



**CATATAN ATAS LAPORAN KEUANGAN**  
**DINAS PERHUBUNGAN PROVINSI JAWA TENGAH**





**BAB I**  
**PENDAHULUAN**



## **Bab I**

### **Pendahuluan**

#### **1.1. Maksud dan Tujuan Penyusunan Laporan Keuangan SKPD**

Laporan Keuangan Dinas Perhubungan Provinsi Jawa Tengah disusun untuk menyediakan informasi yang relevan mengenai posisi keuangan dan seluruh transaksi yang dilakukan oleh Kepala Dinas Perhubungan Provinsi Jawa Tengah selaku Pengguna Anggaran selama satu periode pelaporan. Laporan keuangan terutama digunakan untuk menyajikan informasi mengenai posisi keuangan, anggaran, realisasi belanja, laporan operasional dan laporan perubahan ekuitas suatu entitas pelaporan yang bermanfaat bagi para pengguna dalam membuat dan mengevaluasi keputusan mengenai alokasi sumber daya.

Pemerintah Provinsi Jawa Tengah selaku entitas pelaporan mempunyai kewajiban untuk melaporkan upaya-upaya yang telah dilakukan serta hasil yang dicapai dalam pelaksanaan kegiatan secara sistematis dan terstruktur pada suatu periode pelaporan untuk kepentingan :

1. Akuntabilitas

Kewajiban untuk menjawab atau menjelaskan dari aparaturnya sebagai pihak yang menerima amanah kepada pemberi amanah (publik) atas pelaksanaan amanah yang diterimanya secara objektif.

2. Manajemen

Membantu para pengguna untuk mengevaluasi pelaksanaan kegiatan suatu entitas pelaporan dalam periode pelaporan sehingga memudahkan fungsi perencanaan, pengelolaan dan pengendalian atas seluruh aset, kewajiban dan ekuitas dana pemerintah untuk kepentingan masyarakat.

3. Transparansi

Memberikan informasi keuangan yang terbuka dan jujur kepada masyarakat berdasarkan pertimbangan bahwa masyarakat memiliki hak untuk mengetahui secara terbuka dan menyeluruh atas pertanggungjawaban pemerintah dalam pengelolaan sumber daya yang dipercayakan kepadanya dan ketaatannya pada peraturan perundang-undangan.

4. Keseimbangan Antargenerasi (intergenerational equity)

Membantu para pengguna dalam mengetahui kecukupan penerimaan pemerintah pada periode pelaporan untuk membiayai seluruh pengeluaran yang dialokasikan dan apakah generasi yang akan datang diasumsikan akan ikut menanggung beban pengeluaran tersebut.

#### **Tujuan Penyusunan Laporan Keuangan SKPD**

Pelaporan keuangan Pemerintah Provinsi Jawa Tengah menyajikan informasi yang berguna untuk pengambilan keputusan dan untuk menunjukkan akuntabilitas entitas pelaporan atas sumber daya yang dikelola, dengan :

1. Menyediakan informasi mengenai penerimaan Pendapatan Asli Daerah pada Dinas Perhubungan Provinsi Jawa Tengah;
2. Menyediakan informasi posisi aset yang dikelola Dinas Perhubungan Provinsi Jawa Tengah;
3. Menyediakan informasi mengenai posisi sumber daya ekonomi, kewajiban, dan ekuitas pemerintah daerah;

4. Menyediakan informasi mengenai perubahan posisi sumber daya ekonomi, kewajiban, dan ekuitas pemerintah daerah;
5. Menyediakan informasi mengenai sumber, alokasi, dan penggunaan sumber daya ekonomi;
6. Menyediakan informasi mengenai ketaatan realisasi terhadap anggaran yang ditetapkan;
7. Menyediakan informasi mengenai cara entitas pelaporan mendanai aktivitasnya dan memenuhi kebutuhan kasnya;
8. Menyediakan informasi mengenai potensi pemerintah daerah untuk membiayai penyelenggaraan kegiatan pemerintahan;
9. Menyediakan informasi yang berguna untuk mengevaluasi kemampuan entitas pelaporan dalam mendanai aktivitasnya.

Untuk memenuhi tujuan-tujuan tersebut, laporan keuangan menyediakan informasi mengenai aset, kewajiban, ekuitas, pendapatan LRA, belanja, transfer, pembiayaan, pendapatan LO, beban Dinas Perhubungan Provinsi Jawa Tengah sebagai suatu entitas pelaporan.

Adapun Laporan Keuangan Dinas Perhubungan Provinsi Jawa Tengah terdiri dari :

1. Laporan Realisasi Anggaran
2. Laporan Operasional
3. Neraca
4. Laporan Perubahan Ekuitas
5. Catatan atas Laporan Keuangan

#### **Laporan Realisasi Anggaran**

Laporan Realisasi Anggaran mengungkapkan kegiatan keuangan pemerintah daerah yang menunjukkan ketaatan terhadap APBD. Laporan Realisasi Anggaran menggambarkan perbandingan antara anggaran dengan realisasinya dalam satu periode pelaporan dan menyajikan unsur-unsur sebagai berikut :

1. Pendapatan
2. Belanja
3. Transfer
4. Surplus/defisit
5. Pembiayaan
6. Sisa lebih/kurang pembiayaan anggaran

#### **Laporan Operasional**

Laporan Operasional menyajikan pos-pos sebagai berikut :

1. Pendapatan dari kegiatan operasional
2. Beban Operasional dari Beban
3. Surplus Non Operasional
4. Defisit Non Operasional
5. Pos Luar Biasa



### **Neraca**

Neraca menggambarkan posisi keuangan suatu entitas pelaporan mengenai aset, kewajiban, dan ekuitas pada tanggal tertentu. Setiap entitas pelaporan mengklasifikasikan asetnya dalam aset lancar dan non lancar serta mengklasifikasikan kewajibannya menjadi kewajiban jangka pendek dan jangka panjang dalam neraca. Setiap entitas pelaporan mengungkapkan setiap pos aset dan kewajiban yang mencakup jumlah-jumlah yang diharapkan akan diterima atau dibayar dalam waktu 12 (dua belas) bulan setelah tanggal pelaporan dan jumlah-jumlah yang diharapkan akan diterima atau dibayar dalam waktu lebih dari 12 (dua belas) bulan. Sedangkan ekuitas adalah kekayaan bersih pemerintah yang merupakan selisih antara aset dan kewajiban entitas pada tanggal laporan. Neraca mencantumkan sekurang-kurangnya pos-pos berikut:

1. Aset
2. Investasi jangka panjang
3. Aset Tetap
4. Dana Cadangan
5. Aset Lainnya
6. Kewajiban
7. Ekuitas

### **Laporan Perubahan Ekuitas**

Laporan Perubahan ekuitas menyajikan pos-pos :

1. Ekuitas awal
2. Surplus/defisit LO
3. RK-PKD
4. Dampak Kumulatif Perubahan Kebijakan/Kesalahan Mendasar
5. Ekuitas Akhir dan Koreksi yang langsung menambah/mengurangi ekuitas yang antara lain berasal dari dampak kumulatif yang disebabkan oleh perubahan kebijakan akuntansi dan koreksi kesalahan mendasar.

### **Catatan atas Laporan Keuangan**

Agar cepat digunakan oleh pengguna dalam memahami dan membandingkannya dengan laporan keuangan entitas lainnya. Catatan atas Laporan Keuangan sekurang-kurangnya disajikan dengan susunan sebagai berikut:

1. Informasi tentang kebijakan fiskal/keuangan, ekonomi makro, pencapaian target Undang-undang APBN/Perda APBD, berikut kendala dan hambatan yang dihadapi dalam pencapaian target.
2. Ikhtisar pencapaian kinerja keuangan selama tahun pelaporan.
3. Informasi tentang dasar penyusunan laporan keuangan dan kebijakan-kebijakan akuntansi yang dipilih untuk diterapkan atas transaksi-transaksi dan kejadian-kejadian penting lainnya.

Catatan atas Laporan Keuangan disajikan secara sistematis setiap pos dalam Laporan Realisasi Anggaran, Neraca, Laporan Operasional, dan Laporan Perubahan Ekuitas.

## 1.2. Landasan Hukum Penyusunan Laporan Keuangan SKPD

Pelaporan keuangan Pemerintah Provinsi Jawa Tengah diselenggarakan berdasarkan peraturan perundang-undangan yang mengatur keuangan pemerintah, antara lain;

1. Undang-Undang Dasar Republik Indonesia Tahun 1945;
2. Undang-Undang Nomor 30 Tahun 2002 tentang Komisi Pemberantasan Tindak Pidana Korupsi (Lembaran Negara Republik Indonesia Tahun 2002 Nomor 137, Tambahan Lembaran Negara Republik Indonesia Nomor 4250);
3. Undang-Undang Nomor 17 Tahun 2003 tentang Keuangan Negara (Lembaran Negara Republik Indonesia Tahun 2003 Nomor 47, Tambahan Lembaran Negara Republik Indonesia Nomor 4286);
4. Undang-Undang Nomor 1 Tahun 2004 tentang Perbendaharaan Negara (Lembaran Negara Republik Indonesia Tahun 2004 Nomor 5, Tambahan Lembaran Negara Republik Indonesia Nomor 4355);
5. Undang-Undang Nomor 15 Tahun 2004 tentang Pemeriksaan Pengelolaan dan Tanggung Jawab Keuangan Negara (Lembaran Negara Republik Indonesia Tahun 2004 Nomor 66, Tambahan Lembaran Negara Republik Indonesia Nomor 4400);
6. Undang-Undang Nomor 23 Tahun 2014 tentang Pemerintah Daerah (Lembaran Negara Republik Indonesia Tahun 2014 Nomor 244, Tambahan Lembaran Negara Republik Indonesia Nomor 5587);
7. Undang-Undang Nomor 1 Tahun 2022 tentang Hubungan Keuangan Antara Pemerintah Pusat dan Pemerintah Daerah (Lembaran Negara Republik Indonesia Tahun 2022 Nomor 4, Tambahan Lembaran Negara Republik Indonesia Nomor 6757);
8. Peraturan Pemerintah Nomor 56 Tahun 2005 tentang Sistem Informasi Keuangan Daerah sebagaimana telah diubah dengan Peraturan Pemerintah Nomor 65 Tahun 2010 tentang Perubahan Atas Peraturan Pemerintah Nomor 56 Tahun 2005 tentang Sistem Informasi Keuangan Daerah (Lembaran Negara Republik Indonesia Tahun 2010 Nomor 110, Tambahan Lembaran Negara Republik Indonesia Nomor 5155);
9. Peraturan Pemerintah Nomor 8 Tahun 2006 tentang Laporan Keuangan dan Kinerja Instansi Pemerintah (Lembaran Negara Republik Indonesia Tahun 2006 Nomor 25, Tambahan Lembaran Negara Republik Indonesia Nomor 4614);
10. Peraturan Pemerintah Nomor 71 Tahun 2010 tentang Standar Akuntansi Pemerintahan (Lembaran Negara Republik Indonesia Tahun 2010 Nomor 123, Tambahan Lembaran Negara Republik Indonesia Nomor 5165);
11. Peraturan Pemerintah Nomor 12 Tahun 2019 tentang Pengelolaan Keuangan Daerah (Lembaran Negara Republik Indonesia Tahun 2019 Nomor 42, Tambahan Lembaran Negara Republik Indonesia Nomor 6322);
12. Peraturan Kementerian Dalam Negeri (Permendagri) Nomor 64 Tahun 2013 tentang Penerapan Standar Akuntansi Pemerintahan Berbasis Akrual Pada Pemerintah Daerah
13. Peraturan Daerah Provinsi Jawa Tengah Nomor 1 Tahun 2008 tentang Pengelolaan Keuangan Daerah Provinsi Jawa Tengah (Lembaran Daerah Provinsi Jawa Tengah Nomor 1 Seri E, Tambahan Lembaran Daerah Provinsi Jawa Tengah Nomor 7);
14. Peraturan Daerah Provinsi Jawa Tengah Nomor 12 Tahun 2021 tentang Anggaran Pendapatan dan Belanja Daerah Provinsi Jawa Tengah;



15. Peraturan Gubernur Jawa Tengah Nomor 120 Tahun 2016 tentang Kebijakan Akuntansi Pemerintah Daerah Provinsi Jawa Tengah sebagaimana telah beberapa kali diubah terakhir dengan Peraturan Gubernur Jawa Tengah Nomor 62 Tahun 2020 tentang Perubahan Kedua atas Peraturan Gubernur Jawa Tengah Nomor 120 Tahun 2016 tentang Kebijakan Akuntansi Pemerintah Daerah Provinsi Jawa Tengah;
16. Peraturan Gubernur Jawa Tengah Nomor 26 Tahun 2021 tentang Rencana Kerja Pemerintah Daerah Provinsi Jawa Tengah Tahun 2022 sebagaimana telah diubah dengan Peraturan Gubernur Jawa Tengah Nomor 28 Tahun 2022 tentang Perubahan Kedua atas Peraturan Gubernur Jawa Tengah Nomor 26 Tahun 2021 tentang Rencana Kerja Pemerintah Daerah Provinsi Jawa Tengah Tahun 2022;
17. Peraturan Gubernur Jawa Tengah Nomor 36 Tahun 2021 tentang Penjabaran Anggaran Pendapatan Belanja Daerah Provinsi Jawa Tengah Tahun Anggaran 2022 sebagaimana telah beberapa kali diubah terakhir dengan Peraturan Gubernur Jawa Tengah Nomor 15 Tahun 2022 tentang Perubahan Ketiga atas Peraturan Gubernur Jawa Tengah Nomor 36 Tahun 2021 tentang Penjabaran Anggaran Pendapatan dan Belanja Daerah Provinsi Jawa Tengah Tahun Anggaran 2022;
18. Peraturan Gubernur Jawa Tengah Nomor 37 Tahun 2021 tentang Pedoman Pelaksanaan Anggaran Pendapatan dan Belanja Daerah Provinsi Jawa Tengah Tahun Anggaran 2022.

### 1.3. Sistematika Penulisan Catatan atas Laporan Keuangan SKPD

Sistematika isi catatan atas laporan keuangan Pemerintah Provinsi Jawa Tengah Tahun Anggaran 2022 adalah sebagai berikut:

#### Bab I Pendahuluan

- 1.1 Maksud dan Tujuan Penyusunan Laporan Keuangan SKPD
- 1.2 Landasan Hukum Penyusunan Laporan Keuangan SKPD
- 1.3 Sistematika Penulisan Catatan atas Laporan Keuangan SKPD

#### Bab II Ekonomi Makro dan Kebijakan Keuangan

- 2.1 Ekonomi Makro
- 2.2 Kebijakan Keuangan

#### Bab III Ikhtisar Pencapaian Kinerja Keuangan SKPD TA 2022

- 3.1 Ikhtisar Realisasi Pencapaian Target Kinerja Keuangan SKPD
- 3.2 Hambatan dan Kendala yang Ada Dalam Pencapaian Target yang Telah Ditetapkan

#### Bab IV Kebijakan Akuntansi

- 4.1 Entitas Akuntansi/Entitas Pelaporan Keuangan Daerah SKPD
- 4.2 Basis dan Prinsip Akuntansi yang Mendasari Penyusunan Laporan Keuangan SKPD
- 4.3 Basis Pengukuran yang Mendasari Penyusunan Laporan Keuangan SKPD
- 4.4 Penerapan Kebijakan Akuntansi berkaitan dengan Ketentuan yang ada Dalam SAP pada SKPD

#### Bab V Penjelasan Pos-Pos Laporan keuangan SKPD

- 5.1. Penjelasan Pos-Pos Laporan Realisasi Anggaran
  - 5.1.1. Pendapatan

- 5.1.2. Belanja
  - 5.2. Penjelasan Pos-Pos Neraca
    - 5.2.1. Aset
    - 5.2.2. Kewajiban
    - 5.2.3. Ekuitas
  - 5.3. Penjelasan Pos-Pos Laporan Operasional
    - 5.3.1. Pendapatan-LO
    - 5.3.2. Beban
    - 5.3.3. Surplus/Defisit dari Kegiatan Non Operasional
  - 5.4. Penjelasan Laporan Perubahan Ekuitas
- Bab VI Penjelasan atas Informasi-Informasi Non Keuangan SKPD
- Bab VII Penutup





## **BAB II**

### **EKONOMI MAKRO, KEBIJAKAN KEUANGAN DAN PENCAPAIAN TARGET KENERJA APBD SKPD**



## **Bab II**

### **Ekonomi Makro, Kebijakan Keuangan, dan Pencapaian Target Kinerja APBD SKPD**

#### **2.1. Ekonomi Makro**

Pertumbuhan ekonomi Jawa Tengah pada Triwulan IV Tahun 2022 tumbuh 5,24% secara tahunan. Pertumbuhan ekonomi tersebut lebih tinggi apabila dibandingkan dengan perekonomian nasional yang tumbuh 5,01%. Berdasarkan rilis Badan Pusat Statistik (BPS) pada 6 Februari 2023 mencatat perekonomian Jawa Tengah pada triwulan IV 2022 tumbuh 0,63%, apabila dibandingkan dengan tahun sebelumnya. Sektor transportasi turut serta dalam menyokong pertumbuhan perekonomian di Jawa Tengah salah satunya ditandai dengan meningkatnya penumpang kereta api 107,77% dibandingkan dengan Triwulan IV Tahun 2021 dan lalu lintas penggunaan mobil pribadi yang melewati tol juga meningkat 4,5% dibandingkan dengan Triwulan III Tahun 2022. Pertumbuhan ekonomi Jawa Tengah juga disokong permintaan pasar domestik dan internasional. Data ekspor produk pengolahan di Jawa Tengah menunjukkan peningkatan 2,48%. Di samping itu, realisasi belanja pemerintah yang lebih tinggi dibanding triwulan sebelumnya. Dari sisi pengeluaran, sumber pertumbuhan ekonomi Jawa Tengah berasal dari konsumsi rumah tangga (RT) dan Ekspor LN, sementara pertumbuhan konsumsi pemerintah dan investasi berkontraksi. Dari sisi lapangan usaha (LU), sumber pertumbuhan terbesar PDRB Jawa Tengah berasal dari lapangan usaha transportasi dan pergudangan, serta lapangan usaha penyediaan akomodasi dan makan minum, seiring penerapan kebijakan pelonggaran PPKM. Selain itu, sejumlah kebijakan Pemerintah dan Bank Indonesia seperti relaksasi pajak penjualan atas barang mewah (PPnBM), loan to value (LTV) properti dan kendaraan bermotor, serta Insentif Pajak Pertambahan Nilai Ditanggung Pemerintah (PPN DTP), juga turut menjaga perbaikan konsumsi.

Anggaran Pendapatan dan Belanja Daerah (APBD) Pemerintah Provinsi Jawa Tengah tahun 2022 mengalami penurunan seiring dengan berlanjutnya kebijakan rasionalisasi dan refocusing anggaran pemerintah. Anggaran pendapatan tahun 2022 mencapai Rp24,3 triliun atau turun 9,27% (yoy) dibandingkan tahun 2021. Penurunan anggaran pendapatan terutama berasal dari dana perimbangan yang menurun sebesar Rp3,8 triliun atau 32,59% (yoy). Hingga triwulan II 2022 realisasi anggaran pendapatan sebesar 43,65% dari pagu atau lebih rendah dibandingkan periode yang sama di tahun 2021 yang mencapai 49,59%. Anggaran belanja daerah juga menurun sebesar 10,33% (yoy) menjadi sebesar Rp24,61 triliun pada tahun 2022. Penurunan anggaran belanja didorong oleh belanja operasi dan belanja tidak terduga. Belanja operasi menurun sebesar 21,44% atau menjadi Rp13,9 triliun. Penurunan anggaran belanja operasi bersumber dari penurunan belanja barang dan jasa serta belanja hibah. Hingga triwulan II 2022 realisasi anggaran belanja sebesar 35,04% dari pagu atau lebih rendah dibandingkan periode yang sama di tahun 2021 yang mencapai 36,25%. Sementara itu, anggaran belanja APBN yang dialokasikan di Provinsi Jawa Tengah pada tahun 2022 sebesar Rp55,53 triliun atau turun 9,30% (yoy), dan masih difokuskan untuk 3 (tiga) fungsi utama yaitu pelayanan umum (pangsa 39,7%), pendidikan (pangsa 15,6%), dan ekonomi (pangsa 13,2%). Hal ini sejalan dengan tema kebijakan fiskal 2022 yaitu pemulihan ekonomi dan reformasi struktural, dengan fokus kebijakan fiskal 2022, meliputi.



- 1) Melanjutkan akselerasi penanganan Covid-19;
- 2) Menjaga *resilience*, *survival*, dan akselerasi *recovery*;
- 3) Menjaga momentum reformasi struktural untuk peningkatan daya saing melalui penguatan Sumber Daya Manusia yang unggul dan berintegritas, sistem kesehatan yang handal, perlindungan sosial yang adaptif, infrastruktur pendukung transformasi ekonomi, serta reformasi institusional;
- 4) Memperkuat fiskal yang komprehensif melalui reformasi perpajakan;
- 5) Menjaga pelaksanaan APBN 2022 berjalan optimal sebagai pondasi konsolidasi fiskal di tahun 2023.

Ke depan, pemulihan ekonomi Jawa Tengah diperkirakan terus berlanjut didukung oleh COVID-19 yang terkendali dan peningkatan mobilitas masyarakat. Namun demikian, perbaikan ekonomi diperkirakan tidak sekuat proyeksi sebelumnya, disebabkan ekspor yang masih tertahan, kenaikan harga energi dan pangan global, serta proteksionisme ekspor beberapa negara produsen pangan. Sementara itu, Inflasi Jawa Tengah diperkirakan masih akan meningkat. Dari sisi internal, peningkatan tersebut diperkirakan bersumber dari Kelompok Transportasi yang diperkirakan terjadi seiring dengan peningkatan harga energi global. Dari sisi eksternal, kebijakan The Fed untuk menaikkan suku bunga acuan lebih tinggi dari perkiraan akan berdampak pada apresiasi mata uang dolar sehingga diperkirakan akan mendorong kenaikan harga barang impor atau *imported inflation*.

## 2.2. Kebijakan Keuangan

### 2.2.1 Kebijakan Pembangunan Daerah dan Prioritas Pembangunan Daerah yang Akan Dilaksanakan Di SKPD

Kebijakan pembangunan daerah Jawa Tengah tahun 2022 diarahkan pada "Peningkatan Perekonomian Daerah dan Kesejahteraan Masyarakat Didukung Penguatan Daya Saing Ekonomi dan SDM". Pembangunan perekonomian Jawa Tengah tahun 2022 difokuskan untuk memulihkan daya beli masyarakat dan dunia usaha untuk meningkatkan permintaan agregat. Upaya pemulihan juga dilakukan melalui diversifikasi ekonomi untuk mengakselerasi pertumbuhan sektor-sektor yang terkena dampak besar dari Covid-19 dan mendorong sektor lain yang berpotensi tumbuh lebih cepat. Beberapa strategi yang dilakukan untuk menjaga perekonomian daerah tahun 2022 tetap positif bahkan meningkat, serta mampu memulihkan ekonomi masyarakat antara lain.

- 1) Percepatan penanganan pandemi Covid-19 di sektor kesehatan dengan mempercepat penuntasan program vaksinasi bagi seluruh masyarakat;
- 2) Pemberian bantuan sosial kepada masyarakat terutama untuk membantu masyarakat yang masih belum sepenuhnya kembali bekerja dan mengalami penurunan pendapatan dalam upaya menjaga daya beli masyarakat;
- 3) Peningkatan pemulihan ekonomi bagi UMKM melalui fasilitasi kemudahan pembiayaan, permodalan, pemasaran, penguatan digitalisasi pemasaran produk dan pelayanan, dan pemberian bantuan lainnya sesuai dengan kebutuhan dan karakteristik UMKM;
- 4) Pemulihan sektor pariwisata sebagai salah satu sektor unggulan Jawa Tengah secara bertahap dengan fokus pada wisatawan domestik dan pengembangan wisata yang adaptif terhadap pandemi Covid-19;
- 5) Meningkatkan pelayanan perizinan untuk menarik investasi masuk ke Jawa Tengah;

- 6) Pembangunan infrastruktur guna memperluas akses dan distribusi barang jasa perekonomian yang diarahkan secara padat karya, dimana selain membantu menggerakkan ekonomi masyarakat, juga dalam rangka meningkatkan pendapatan masyarakat, serta mengurangi pengangguran.

Kebijakan keuangan daerah tidak lepas dari kebijakan pendapatan, belanja dan pembiayaan yang harus dikelola secara efektif, efisien, transparan, tertib, akuntabel dan tepat serta sesuai dengan peraturan perundang-undangan yang berlaku untuk kemanfaatan bagi kepentingan masyarakat. Dalam hal pengelolaan keuangan daerah Pemerintah Provinsi Jawa Tengah tahun 2022 disusun dengan berdasarkan Peraturan Pemerintah Nomor 12 Tahun 2019 tentang Pengelolaan Keuangan Daerah, dengan tetap mempedomani kebijakan yang telah diamanatkan dalam RPJMD Provinsi Jawa Tengah Tahun 2018-2023.

### 2.2.2 Kebijakan Pendapatan SKPD

Pendapatan daerah Provinsi Jawa Tengah meliputi komponen Pendapatan Asli Daerah (PAD), Pendapatan Transfer, dan Lain-Lain Pendapatan Daerah Yang Sah. Kinerja pendapatan daerah dipengaruhi oleh berbagai faktor antara lain pertumbuhan ekonomi, kebijakan fiskal nasional terkait dengan dana transfer pemerintah pusat kepada pemerintah daerah, kebijakan pada harga bahan bakar minyak, perkiraan perkembangan pemasaran industri otomotif, dan realisasi pendapatan dari tahun sebelumnya. Kinerja pendapatan daerah Provinsi Jawa Tengah dalam kurun waktu tahun 2018-2020 menunjukkan bahwa realisasi pendapatan cenderung meningkat di tahun 2018-2019, namun kemudian menurun di tahun 2020. Penurunan realisasi pendapatan di tahun 2020 merupakan dampak terjadinya pandemi Covid-19 terhadap perekonomian secara global maupun daerah.

Upaya peningkatan kinerja pendapatan daerah terus dilakukan dalam rangka untuk mencapai target pendapatan. Pada tahun 2022, kebijakan pendapatan daerah diarahkan untuk meningkatkan pendapatan pada semua sumber melalui intensifikasi dan ekstensifikasi yang memperhatikan aspek legalitas, keadilan, kepentingan umum, karakteristik daerah dan kemampuan masyarakat dengan memegang teguh prinsip-prinsip akuntabilitas dan transparansi. Upaya intensifikasi pendapatan ditempuh melalui upaya:

- 1) Pemetaan potensi daerah untuk meningkatkan Pendapatan Asli Daerah;
- 2) Meningkatkan porsi pembayaran pajak melalui digitalisasi sistem (eSAMSAT) dan penambahan titik-titik pelayanan;
- 3) Meningkatkan kepatuhan masyarakat dalam pembayaran pajak;
- 4) Meningkatkan koordinasi secara sinergis di bidang pendapatan daerah dengan Pemerintah Pusat, PD penghasil, kabupaten dan kota, serta POLRI;
- 5) Meningkatkan pelayanan dan perlindungan masyarakat sebagai upaya meningkatkan retribusi daerah;
- 6) Meningkatkan peran dan fungsi UPT, UPPD dan Balai Penghasil dalam peningkatan pelayanan dan pendapatan.

Sedangkan upaya ekstensifikasi pendapatan daerah dilakukan dengan:

- 1) Penguatan kinerja Badan Usaha Milik Daerah dan menjaga tingkat kesehatan BUMD untuk dapat meningkatkan kontribusi secara signifikan terhadap Pendapatan Daerah;
- 2) Penguatan kelembagaan dan sinergitas antar BUMD dan OPD serta mengembangkan potensi usaha;



- 3) Revitalisasi dan pendayagunaan aset milik pemerintah agar dapat menarik minat investor dan dikerjasamakan sebagai sumber pendapatan daerah;
- 4) Penggerakan sektor-sektor lain sebagai sumber pembiayaan.

### 2.2.3 Kebijakan Belanja SKPD

Kinerja belanja daerah dalam tahun 2018-2020 sejalan dengan kinerja pendapatan daerah dimana di tahun 2018-2019 mengalami peningkatan, namun di tahun 2020 mengalami penurunan. Rata-rata setiap komponen belanja daerah mengalami penurunan seperti belanja pegawai, belanja barang dan jasa, belanja modal, belanja bantuan sosial, belanja transfer, kecuali belanja hibah dan belanja tidak terduga yang mengalami kenaikan di tahun 2020. Penurunan pada belanja pegawai dikarenakan menyesuaikan dengan kondisi jumlah pegawai pada tahun yang bersangkutan. Sementara belanja barang dan jasa, belanja bantuan sosial, serta belanja modal menurun sebagai bentuk implementasi kebijakan pemerintah untuk fokus pada penanganan pandemi Covid-19 melalui refocussing dan realokasi belanja, agar dapat meningkatkan efisiensi dan efektifitas sehingga kinerja pembangunan utamanya pada pelayanan, kesehatan dan perekonomian dapat tetap baik.

Komposisi belanja daerah mulai tahun 2022 disusun berdasarkan Peraturan Pemerintah Nomor 12 Tahun 2019 tentang Pengelolaan Keuangan Daerah. Belanja daerah Provinsi Jawa Tengah pada tahun 2022 diarahkan kepada hal-hal sebagai berikut.

- 1) Peningkatan perekonomian daerah dan kesejahteraan masyarakat;
- 2) Penanganan masalah sosial, kemiskinan dan pengangguran;
- 3) Pencapaian target, sasaran dan program unggulan RPJMD 2018-2023;
- 4) Upaya pemenuhan alokasi persentase belanja sebagaimana amanat peraturan perundang-undangan yaitu untuk 20 persen fungsi pendidikan dan 10 persen fungsi kesehatan. Sedangkan mandatory untuk belanja infrastruktur, pelatihan ASN dan anggaran pengawasan (APIP) akan disesuaikan dengan potensi anggaran;
- 5) Dukungan kebijakan, rencana program/kegiatan pembangunan dan pendanaan dalam pelaksanaan Peraturan Presiden Nomor 79 Tahun 2019 tentang Percepatan Pembangunan Ekonomi Kawasan Kendal - Semarang - Salatiga Demak - Grobogan, Kawasan Purworejo - Wonosobo - Magelang - Temanggung, Dan Kawasan Brebes Tegal – Pemalang dan Peraturan Presiden Nomor 109 Tahun 2020 tentang Perubahan Ketiga Atas Peraturan Presiden Nomor 3 Tahun 2016 tentang Percepatan Pelaksanaan Proyek Strategis Nasional;
- 6) Kesiapsiagaan terhadap bencana baik alam maupun non alam;
- 7) Upaya mengakomodir masukan usulan pembangunan yang disampaikan melalui Pokok-Pokok Pikiran/aspirasi Legislatif, masukan masyarakat dari berbagai forum musyawarah dan koordinasi di bidang perencanaan dengan tetap memperhatikan kapasitas, kewenangan, prioritas pembangunan serta peraturan perundangan yang berlaku;
- 8) Meningkatkan keserasian dan sinergitas pembangunan antar wilayah dan daerah dalam penyelesaian permasalahan dan pencapaian prioritas pembangunan tahun 2022 melalui bantuan keuangan kepada kabupaten/kota dan bantuan keuangan kepada pemerintah desa.



### **BAB III**

## **IKHTISAR PENCAPAIAN KINERJA KEUANGAN**





## **Bab III**

### **Ikhtisar Pencapaian Kinerja Keuangan SKPD**

#### **3.1. Ikhtisar Realisasi Pencapaian Target Kinerja Keuangan SKPD**

1. Realisasi pencapaian target kinerja pendapatan Dinas Perhubungan Provinsi Jawa Tengah Tahun 2022 yang tercantum dalam Laporan Realisasi Anggaran (LRA) adalah sebesar Rp. 26.898.579.336,00 (Dua Puluh Enam Milyar Delapan Ratus Sembilan Puluh Delapan Juta Lima Ratus Tujuh Puluh Sembilan Ribu Tiga Ratus Tiga Puluh Enam Rupiah) atau tercapai sebesar 120,50% dari target sebesar Rp. 22.321.786.000,00 (Dua Puluh Dua Milyar Tiga Ratus Dua Puluh Satu Juta Tujuh Ratus Delapan Puluh Enam Ribu Rupiah). Jumlah tersebut didapat dari sumber Pendapatan Asli Daerah (PAD) yaitu :
  - a. RETRIBUSI DAERAH sebesar Rp. 4.419.443.200,00 ( Empat Milyar Empat Ratus Sembilan Belas Juta Empat Ratus Empat Puluh Tiga Ribu Dua Ratus Rupiah ) Atau 125,49 % dari anggaran pendapatan sebesar Rp. 3.521.786.000,00 ( Tiga Milyar Lima Ratus Dua Puluh Stu Juta Tujuh Ratus Delapan Puluh Enam Ribu Rupiah) ;
  - b. LAIN-LAIN PENDAPATAN ASLI DAERAH YANG SAH sebesar Rp. 22.409.220.336,00 ( Dua Puluh Dua Milyar Empat Ratus Sembilan Juta Dua Ratus Dua Puluh Ribu Tiga Ratus Tiga Puluh Enam Rupiah ) atau 119,2 % dari anggaran pendapatan sebesar Rp. 18.800.000.000,00 ( Delapan Belas Milyar Delapan Ratus Juta Rupiah ).
2. Realisasi pencapaian target kinerja penyerapan anggaran belanja Dinas Perhubungan Provinsi Jawa Tengah Tahun 2022 yang tercantum dalam Laporan Realisasi Anggaran (LRA) adalah sebesar Rp. 167.478.841.939,00 ( Seratus Enam Puluh Tujuh Milyar Empat Ratus Tujuh Puluh Delapan Juta Delapan Ratus Empat Puluh Satu Ribu Sembilan Ratus Tiga Puluh Sembilan Rupiah ) atau tercapai 98,28 % dari anggaran sebesar Rp. 170.418.443.000,00 ( Seratus Tujuh Puluh Milyar Empat Ratus Delapan Belas Juta Empat Ratus empat Puluh Tiga Ribu Rupiah ). Pos belanja ini terdiri dari belanja-belanja sebagai berikut:
  - a. BELANJA OPERASI - Belanja Operasi sebesar Rp. 159.259.844.254,00 atau 98,24 % dari Anggaran Belanja Operasi sebesar Rp. 162.118.621.000,00;
  - b. BELANJA MODAL - Belanja Modal sebesar Rp. 8.218.997.685,00 atau 99,03 % dari anggaran belanja sebesar Rp. 8.299.822.000,00.

#### **3.2. Hambatan dan Kendala yang Ada dalam Pencapaian Target yang telah Ditetapkan**

1. Permasalahan Atau Kendala Yang berkaitan dengan Pencapaian Kinerja  
Permasalahan atau kendala yang ditemui dalam pelaksanaan kegiatan antara lain:
  - a. Walaupun wabah atau pandemi Covid-19 sudah mulai berkurang tetapi pengaruh terhadap kegiatan masih terasa sebagai penghambat karena kondisi sangat membahayakan kesehatan jika kegiatan dilaksanakan dan terjadi social distance dengan orang yang membawa virus karena tidak dapat di deteksi secara kasat mata :
2. Strategi Pemecahan Masalah  
Belajar dari pengalaman, ke depan dalam rangka meningkatkan kinerjanya perlu:

- a. Menanti Pandemi covid-19 mereda kemudian meningkatkan kinerja SDM untuk memperbaiki fungsi keselamatan jalan ;
- b. Pada pelaksanaan tugas yang tidak bisa di tunda pegawai harus lebih selektif bekerja dan lebih menjaga kesehatan serta menjalankan protokol kesehatan dengan baik agar terhindar dari penyakit covid-19 dan tugas tetap terselesaikan.
- c. Penyusunan dokumen rencana induk penataan informasi teknologi dengan implementasi jangka pendek, menengah dan panjang.
- d. Optimalisasi pemanfaatan SDM dan peningkatan kapasitas SDM melalui Diklat.

### IKHTISAR REALISASI PENCAPAIAN TARGET KINERJA KEUANGAN SKPD DINAS PERHUBUNGAN TAHUN ANGGARAN 2022

	PROGRAM/KEGIATAN	Jumlah Anggaran	Realisasi	Realisasi	Keterangan (Tidak Terserapnya Anggaran ≤ 96%)
		(Rp)	(Rp)	Keu (%)	
	Dinas Perhubungan	170.418.443.000	167.478.841.939	98,28	
	Sekretariat - Dinas Perhubungan	56.236.076.000	54.923.212.683	97,67	
	PROGRAM PENUNJANG URUSAN PEMERINTAHAN DAERAH PROVINSI	56.236. 76.000	54.923.212.683	97,67	
	Perencanaan, Penganggaran, dan Evaluasi Kinerja Perangkat Daerah	450.000.000	434.528.550	96,56	
1	Penyusunan Dokumen Perencanaan Perangkat Daerah	249.500.000	237.445.300	95,17	efisiensi anggaran
2	Penyusunan Rancangan Teknokratik Renstra Dinas Perhubungan Provinsi Jawa Tengah Tahun 2023-2028	100.500.000	97.929.750	97,44	
3	Evaluasi Kinerja Perangkat Daerah	100.000.000	99.153.500	99,15	
	Administrasi Keuangan Perangkat Daerah	41.051.620.000	40.382.816.685	98,37	
1	Penyediaan Gaji dan Tunjangan ASN	40.297.420.000	39.669.851.685	98,44	
2	Penyediaan Administrasi Pelaksanaan Tugas ASN	684.200.000	643.150.000	94,00	menyesuaikan kebutuhan
3	Koordinasi dan Penyusunan Laporan Keuangan Bulanan/Triwulanan/Semesteran SKPD	70.000.000	69.815.000	99,74	
	Administrasi Barang Milik Daerah pada Perangkat Daerah	165.000.000	164.562.000	99,73	
1	Pengamanan Barang Milik Daerah SKPD	165.000.000	164.562.000	99,73	
	Administrasi Kepegawaian Perangkat Daerah	50.000.000	19.575.000	39,15	
1	Pendataan dan Pengolahan Administrasi Kepegawaian	20.000.000	12.832.500	64,16	menyesuaikan kebutuhan
2	Pendidikan dan Pelatihan Pegawai Berdasarkan Tugas dan Fungsi	30.000.000	6.743.500	22,48	pelaksanaan diklat secara daring
	Administrasi Umum Perangkat Daerah	2.021.000.000	1.956.452.019	96,81	



1	Penyediaan Komponen Instalasi Listrik/Penerangan Bangunan Kantor	20.000.000	19.672.530	98,36	
2	Penyediaan Peralatan dan Perlengkapan Kantor	40.000.000	39.816.699	99,54	
3	Penyediaan Peralatan Rumah Tangga	50.000.000	49.367.250	98,73	
4	Penyediaan Bahan Logistik Kantor	200.000.000	179.400.000	89,70	bahan bakar dan pelumas menyesuaikan kebutuhan
5	Penyediaan Barang Cetak dan Penggunaan	86.000.000	78.902.590	91,75	menyesuaikan kebutuhan
6	Penyediaan Bahan Bacaan dan Peraturan Perundang-undangan	5.000.000	4.685.200	93,70	efisiensi anggaran
7	Fasilitasi Kunjungan Tamu	60.000.000	48.000.700	80,00	menyesuaikan kebutuhan
8	Penyelenggaraan Rapat Koordinasi dan Konsultasi SKPD	1.500.000.000	1.484.219.800	98,95	
9	Dukungan Pelaksanaan Sistem Pemerintahan Berbasis Elektronik pada SKPD	60.000.000	52.387.250	87,31	menyesuaikan kebutuhan
	Pengadaan Barang Milik Daerah Penunjang Urusan Pemerintah Daerah	50.000.000	49.955.000	99,91	
1	Pengadaan Meubelair	50.000.000	49.955.000	99,91	
	Penyediaan Jasa Penunjang Urusan Pemerintahan Daerah	10.501.056.000	10.099.596.919	96,18	
1	Penyediaan Jasa Surat Menyurat	4.000.000	3.515.720	87,89	menyesuaikan kebutuhan
2	Penyediaan Jasa Komunikasi, Sumber Daya Air dan Listrik	1.460.000.000	1.341.504.526	91,88	menyesuaikan kebutuhan
3	Penyediaan Jasa Pelayanan Umum Kantor	9.037.056.000	8.754.576.673	96,87	
	Pemeliharaan Barang Milik Daerah Penunjang Urusan Pemerintahan Daerah	1.947.400.000	1.815.725.510	93,24	
1	Penyediaan Jasa Pemeliharaan, Biaya Pemeliharaan, Pajak dan Perizinan Kendaraan Dinas Operasional atau Lapangan	822.400.000	776.156.960	94,38	menyesuaikan kebutuhan, efisiensi harga suku cadang
2	Pemeliharaan Peralatan dan Mesin Lainnya	150.000.000	91.806.000	61,20	menyesuaikan kebutuhan, efisiensi harga suku cadang
3	Pemeliharaan/Rehabilitasi Gedung Kantor dan Bangunan Lainnya	725.000.000	722.716.000	99,68	
4	Pemeliharaan/Rehabilitasi Sarana dan Prasarana Gedung Kantor atau Bangunan Lainnya	100.000.000	88.671.550	88,67	menyesuaikan kebutuhan
5	Pemeliharaan/Rehabilitasi Sarana dan Prasarana Pendukung Gedung Kantor atau Bangunan Lainnya	150.000.000	136.375.000	90,92	efisiensi anggaran dan menyesuaikan kebutuhan
	<b>Bidang Lalu Lintas</b>	<b>2.913.760.000</b>	<b>2.863.898.650</b>	<b>98,29</b>	
	<b>PROGRAM PENYELENGGARAAN LALU LINTAS DAN ANGKUTAN JALAN (LLAJ)</b>	<b>2.913.760.000</b>	<b>2.863.898.650</b>	<b>98,29</b>	
	Penyediaan Perlengkapan Jalan di Jalan Provinsi	1.483.000.000	1.456.610.200	98,22	
1	Pengadaan dan Pemasangan Rambu Lalu Lintas	200.000.000	196.616.000	98,31	

2	Penyediaan dukungan Pengadaan dan Pemasangan Rambu Lalu Lintas	15.000.000	14.254.000	95,03	efisiensi anggaran
3	Pengadaan dan Pemasangan LPJU Listrik (1 Lengan)	1.110.000.000	1.102.009.000	99,28	
4	Penyediaan dukungan pengadaan dan Pemasangan LPJU Listrik (1 Lengan)	100.000.000	88.591.200	88,59	efisiensi anggaran
5	Pengadaan dan Pemasangan Warning Light	50.000.000	49.900.000	99,80	
6	Penyediaan dukungan Pengadaan dan Pemasangan Warning Light	8.000.000	5.240.000	65,50	menyesuaikan kebutuhan
	Pelaksanaan Manajemen dan Rekayasa Lalu Lintas untuk Jaringan Jalan Provinsi	1.085.760.000	1.073.740.750	98,89	
1	Koordinasi Teknis Pelaksanaan Lomba Tertib Lalu Lintas (Wahana Tata Nugraha)	608.000	410.000	67,43	efisiensi anggaran
2	Pendampingan Penilaian Lomba Tertib Lalu Lintas (Wahana Tata Nugraha)	16.152.000	15.895.000	98,41	
3	Supervisi Penanganan Daerah Rawan Kecelakaan	30.000.000	29.992.000	99,97	
4	Publikasi Keselamatan LLAJ	300.000.000	296.816.500	98,94	
5	Fasilitasi penyelesaian permasalahan Lalu Lintas dan Angkutan Jalan	22.500.000	22.144.000	98,42	
6	Penyusunan Rekomendasi Hasil Forum LLAJ	13.300.000	10.850.000	81,58	menyesuaikan kebutuhan
7	Optimalisasi Forum LLAJ (PHJD)	703.200.000	697.633.250	99,21	
	Persetujuan Hasil Analisis Dampak Lalu Lintas (Andalalin) untuk Jalan Provinsi	125.000.000	124.716.000	99,77	
1	Penilaian Dokumen Hasil Analisis Dampak Lalu Lintas (Andalalin) untuk Jalan Provinsi	72.965.000	72.810.000	99,79	
2	Monitoring dan Evaluasi Pelaksanaan Persetujuan Rekomendasi Teknis Analisis Dampak Lalu Lintas (Andalalin) untuk Jalan Provinsi	52.035.000	51.906.000	99,75	
	Audit dan Inspeksi Keselamatan LLAJ di Jalan	220.000.000	208.831.700	94,92	
1	Pelaksanaan pemilihan Abdi Yasa Teladan Tingkat Provinsi	91.400.000	88.825.500	97,18	
2	Persiapan pemilihan Abdi Yasa Teladan Tingkat Provinsi Jawa Tengah	995.000	450.000	45,23	menyesuaikan kebutuhan
3	Pengiriman Abdi Yasa Teladan Tingkat Provinsi ke pemilihan tingkat Nasional	8.145.000	7.468.000	91,68	efisiensi anggaran dan menyesuaikan kebutuhan
4	Pelaksanaan pemilihan Pelajar Pelopor Keselamatan LLAJ Tingkat Provinsi	43.050.000	41.364.200	96,08	
5	Persiapan pemilihan Pelajar Pelopor Keselamatan LLAJ Tingkat Provinsi Jawa Tengah	2.495.000	2.357.000	94,47	efisiensi anggaran
6	Pengiriman Pelajar Pelopor Keselamatan LLAJ Tingkat Provinsi ke pemilihan tingkat Nasional	24.455.000	20.332.000	83,14	efisiensi anggaran dan menyesuaikan kebutuhan
7	Pembinaan dan Pengawasan Perusahaan Karoseri di Jawa Tengah	49.480.000	48.037.000	97,12	
	<b>Bidang Angkutan Jalan</b>	<b>1.502.440.000</b>	<b>1.427.531.450</b>	<b>95,01</b>	



	<b>PROGRAM PENYELENGGARAAN LALU LINTAS DAN ANGKUTAN JALAN (LLAJ)</b>	<b>1.502.440.000</b>	<b>1.427.531.450</b>	<b>95,01</b>	
	Penyediaan Angkutan Umum untuk Jasa Angkutan Orang dan/atau Barang Antar Kota dalam 1 (satu) Daerah Provinsi	1.127.440.000	1.064.600.650	94,43	
1	Persiapan Posko Terpadu Lebaran, Natal dan Tahun Baru	228.830.000	178.361.700	77,95	efisiensi anggaran
2	Penyelenggaraan Posko Terpadu Lebaran, Natal dan Tahun Baru	883.610.000	872.138.950	98,70	
3	Penyusunan Analisa dan Evaluasi Terpadu Lebaran, Natal dan Tahun Baru	15.000.000	14.100.000	94	efisiensi anggaran
	Penetapan Kawasan Perkotaan untuk Pelayanan Angkutan Perkotaan yang Melampaui Batas 1 (satu) Daerah Kabupaten/Kota dalam 1 (satu) Daerah Provinsi	235.000.000	227.009.200	96,60	
1	Penyusunan Dokumen Evaluasi Pengembangan Angkutan Aglomerasi	100.000.000	99.222.000	99,22	
2	Dukungan Penyusunan Dokumen Evaluasi Pengembangan Angkutan Aglomerasi	10.000.000	8.627.000	86,27	menyesuaikan kebutuhan
3	Pelaksanaan Sosialisasi Angkutan Aglomerasi Perkotaan di Jawa Tengah	45.200.000	39.531.000	87,46	menyesuaikan kebutuhan
4	Pelaksanaan Monitoring dan Evaluasi Angkutan Aglomerasi Perkotaan di Jawa Tengah	79.800.000	79.629.200	99,79	
	Penetapan Wilayah Operasi Angkutan Orang dengan Menggunakan Taksi dalam Kawasan Perkotaan yang Wilayah Operasinya Melampaui Daerah Kabupaten/Kota dalam 1 (satu) Daerah Provinsi	40.000.000	39.359.500	98,40	
1	Fasilitasi dan Sosialisasi angkutan lanjutan di simpul transportasi	20.000.000	19.743.500	98,72	
2	Fasilitasi dan Sosialisasi layanan angkutan kawasan untuk mendukung kawasan pariwisata strategis	20.000.000	19.616.000	98,08	
	Penerbitan Izin Penyelenggaraan Angkutan Orang dalam Trayek Lintas Daerah Kabupaten/Kota dalam 1 (satu) Daerah Provinsi	50.000.000	46.726.000	93,45	
1	Pembinaan Perusahaan Angkutan Orang Dalam Trayek	50.000.000	46.726.000	93,45	efisiensi anggaran
	Penerbitan Izin Penyelenggaraan Angkutan Taksi yang Wilayah Operasinya Melampaui Lebih dari 1 (satu) Daerah Kabupaten/Kota dalam 1 (satu) Daerah Provinsi	50.000.000	49.836.100	99,67	
1	Pelaksanaan monitoring dan evaluasi kebutuhan pelayanan dan SPM angkutan orang tidak dalam trayek	25.000.000	24.957.100	99,83	
2	Pembinaan perusahaan angkutan orang tidak dalam trayek	25.000.000	24.879.000	99,52	
	<b>Bidang Jaringan Transportasi dan Perkeretaapian</b>	<b>5.957.546.000</b>	<b>5.925.213.446</b>	<b>99,46</b>	

	<b>PROGRAM PENYELENGGARAAN LALU LINTAS DAN ANGKUTAN JALAN (LLAJ)</b>	<b>4.292.522.000</b>	<b>4.272.520.040</b>	<b>99,53</b>
	Penetapan Rencana Induk Jaringan LLAJ Provinsi	110.000.000	109.371.900	99,43
1	Fasilitasi pembangunan simpul dan layanan transportasi strategis	110.000.000	109.371.900	99,43
	Pengelolaan Terminal Penumpang Tipe B	4.182.522.000	4.163.148.140	99,54
1	Fasilitasi Pembangunan Terminal Penumpang Tipe B	100.000.000	98.620.000	98,62
2	Penyediaan Dukungan Fasilitas Pembangunan Terminal Penumpang Tipe B	10.000.000	9.985.000	99,85
3	Pembangunan Terminal Penumpang Tipe B	1.872.199.000	1.867.199.000	99,73
4	Pengawasan Pembangunan Terminal Penumpang Tipe B	70.000.000	69.765.000	99,66
5	Penyediaan dukungan pembangunan Terminal Penumpang Tipe B	96.000.000	95.868.100	99,86
6	Pengembangan Terminal Penumpang Tipe B	1.710.882.000	1.699.558.000	99,34
7	Pengawasan Pengembangan Terminal Penumpang Tipe B	80.000.000	79.281.000	99,10
8	Penyediaan dukungan pengembangan Terminal Penumpang Tipe B	208.741.000	208.261.435	99,77
9	Supervisi dan Bimbingan Teknis penyelenggaraan Terminal Type B	34.700.000	34.610.605	99,74
	<b>PROGRAM PENGELOLAAN PERKERETAAPIAN</b>	<b>1.665.024.000</b>	<b>1.652.693.406</b>	<b>99,26</b>
	Penetapan Rencana Induk Perkeretaapian	1.665.024.000	1.652.693.406	99,26
1	Pengadaan dan pemasangan Early Warning System	465.000.000	464.900.000	99,98
2	Pengadaan dan pemasangan fasilitas keselamatan di perlintasan sebidang	194.000.000	190.600.000	98,25
3	Penyediaan Petugas Penjaga Jalan Lintasan (PJJ) di perlintasan sebidang	584.688.000	582.777.006	99,67
4	Pemeliharaan Pintu Perlintasan Kereta Api dan Perlengkapannya	250.000.000	245.400.000	98,16
5	Monitoring dan evaluasi pengamatan penunjang keselamatan di perlintasan sebidang	42.336.000	42.283.500	99,88
6	Penyediaan dukungan pengadaan dan pemasangan fasilitas keselamatan di perlintasan sebidang	48.000.000	47.538.500	99,04
7	Penyediaan dukungan pengadaan dan pemasangan Early Warning System	81.000.000	79.194.400	97,77
	<b>Bidang Pelayaran</b>	<b>647.000.000</b>	<b>637.871.541</b>	<b>98,59</b>
	<b>PROGRAM PENGELOLAAN PELAYARAN</b>	<b>647.000.000</b>	<b>637.871.541</b>	<b>98,59</b>
	Penerbitan Izin Usaha Jasa Terkait Berupa Bongkar Muat Barang, Jasa Pengurusan Transportasi, Angkutan Perairan Pelabuhan, Penyewaan	205.000.000	199.288.800	97,21



	Peralatan Angkutan Laut atau Peralatan Jasa Terkait Dengan Angkutan Laut, Tally Mandiri, dan Depo Peti Kemas				
1	Peninjauan lapangan dan Verifikasi izin yang diajukan oleh Perusahaan Angkutan Laut dan Jasa Terkait Angkutan di Perairan	65.000.000	63.993.300	98,45	
2	Penyusunan Dokumen Appraisal KMC. Kartini I	140.000.000	135.295.500	96,64	
	Pembangunan, Penerbitan Izin Pembangunan dan Pengoperasian Pelabuhan Pengumpulan Regional	150.000.000	149.144.466	99,43	
1	Rakor pengoperasian dan pemeliharaan Pelabuhan	20.250.000	20.182.360	99,67	
2	Penyusunan buku fasilitas pelabuhan di Jateng	8.585.000	8.584.800	100,00	
3	Sosialisasi SOP perijinan kepelabuhanan	10.900.000	10.793.306	99,02	
4	Evaluasi & monitoring faspel, kinerja pelabuhan	110.265.000	109.584.000	99,38	
	Pembangunan dan Penerbitan Izin Pelabuhan Sungai dan Danau yang Melayani Trayek Lintas Daerah Kabupaten/Kota dalam 1 (satu) Daerah Provinsi	292.000.000	289.438.275	99,12	
1	Fasilitasi Penerbitan Ijin Trayek Angkutan Penyeberangan Sungai / Danau	30.000.000	28.363.425	94,54	menyesuaikan kebutuhan
2	Pengadaan Dan Pemasangan Lampu Penerangan Dermaga Sungai	199.200.000	199.089.000	99,94	
3	Penyediaan dukungan Pengadaan Dan Pemasangan Lampu Penerangan Dermaga Sungai	15.800.000	15.215.500	96,30	
4	Pelaksanaan Evaluasi Kinerja Angkutan Sungai Danau Dan Penyeberangan (ASDP)	47.000.000	46.770.350	99,51	
	Balai Pengelola Sarana Prasarana Perhubungan Wilayah I Kelas A	1.000.755.000	973.081.000	97,23	
	<b>PROGRAM PENUNJANG URUSAN PEMERINTAHAN DAERAH PROVINSI</b>	<b>153.500.000</b>	<b>150.766.000</b>	<b>98,22</b>	
	Administrasi Keuangan Perangkat Daerah	2.000.000	1.000.000	50	
1	Penyediaan Administrasi Pelaksanaan Tugas ASN	2.000.000	1.000.000	50	menyesuaikan kebutuhan
	Administrasi Umum Perangkat Daerah	17.500.000	17.500.000	100	
1	Penyediaan Komponen Instalasi Listrik/Penerangan Bangunan Kantor	4.000.000	4.000.000	100	
2	Penyediaan Peralatan dan Perlengkapan Kantor	5.000.000	5.000.000	100	
3	Penyediaan Peralatan Rumah Tangga	4.000.000	4.000.000	100	
4	Penyediaan Bahan Logistik Kantor	1.500.000	1.500.000	100	
5	Penyediaan Barang Cetak dan Penggandaan	3.000.000	3.000.000	100	
	Penyediaan Jasa Penunjang Urusan Pemerintahan Daerah	20.000.000	20.000.000	100	

1	Penyediaan Jasa Pelayanan Umum Kantor	20.000.000	20.000.000	100	
	Pemeliharaan Barang Milik Daerah Penunjang Urusan Pemerintahan Daerah	114.000.000	112.266.000	98,48	
1	Pemeliharaan/Rehabilitasi Gedung Kantor dan Bangunan Lainnya	110.000.000	108.266.000	98,42	
2	Pemeliharaan/Rehabilitasi Sarana dan Prasarana Gedung Kantor atau Bangunan Lainnya	4.000.000	4.000.000	100	
	<b>PROGRAM PENYELENGGARAAN LALU LINTAS DAN ANGKUTAN JALAN (LLAJ)</b>	<b>847.255.000</b>	<b>822.315.000</b>	<b>97,06</b>	
	Penyediaan Perlengkapan Jalan di Jalan Provinsi	670.800.000	651.740.000	97,16	
1	Pengadaan bahan material marka jalan	89.010.000	85.140.000	95,65	efisiensi anggaran
2	Penyediaan dukungan pemasangan marka jalan	22.990.000	22.360.000	97,26	
3	Penanganan Daerah Rawan Kecelakaan di BPSP Wilayah I	58.000.000	55.750.000	96,12	
4	Pelaksanaan Kelompok Masyarakat Sadar Keselamatan (KMSK) pada BPSP Wilayah I	60.000.000	60.000.000	100	
5	Pengadaan Sparepart LPJU	150.000.000	139.030.000	92,69	efisiensi anggaran
6	Penggantian Lampu LPJU pada BPSP Wilayah I	16.000.000	16.000.000	100	
7	Sosialisasi Keselamatan LLAJ	274.800.000	273.460.000	99,51	
	Audit dan Inspeksi Keselamatan LLAJ di Jalan	15.625.000	15.625.000	100	
1	Pelaksanaan Pendataan dan rampcheck Kendaraan pada terminal type B Di BPSP Wilayah I	15.120.000	15.120.000	100	
2	Persiapan Pendataan dan rampcheck Kendaraan pada terminal type B Di BPSP Wilayah I	505.000	505.000	100	
	Penyediaan Angkutan Umum untuk Jasa Angkutan Orang dan/atau Barang Antar Kota dalam 1 (satu) Daerah Provinsi	135.830.000	129.950.000	95,67	efisiensi anggaran
1	Pelaksanaan Pelayanan Posko Angkutan lebaran, natal dan tahun baru di BPSP Wilayah I	123.180.000	117.300.000	95,23	efisiensi anggaran
2	Persiapan Pelayanan Posko Angkutan lebaran, natal dan tahun baru di BPSP Wilayah I	12.650.000	12.650.000	100	
	Penerbitan Izin Penyelenggaraan Angkutan Orang dalam Kab Trayek/Lintas Daerah dalam 1 (satu) Daerah/Provinsi	25.000.000	25.000.000	100	
1	Fasilitasi pembaruan ijin trayek ADKP yang berbadan hukum Di BPSP Wilayah I	12.500.000	12.500.000	100	
2	Pembinaan dan pengawasan perusahaan angkutan umum AKDP pada BPSP Wilayah I	12.500.000	12.500.000	100	
	<b>Balai Pengelola Sarana Prasarana Perhubungan Wilayah II Kelas B</b>	<b>1.266.550.000</b>	<b>1.236.731.800</b>	<b>97,65</b>	
	<b>PROGRAM PENUNJANG URUSAN PEMERINTAHAN DAERAH PROVINSI</b>	<b>54.500.000</b>	<b>52.207.000</b>	<b>95,79</b>	



	Administrasi Keuangan Perangkat Daerah	2.000.000	500.000	25	
1	Penyediaan Administrasi Pelaksanaan Tugas ASN	2.000.000	500.000	25	menyesuaikan kebutuhan
	Administrasi Umum Perangkat Daerah	9.500.000	9.500.000	100	
1	Penyediaan Komponen Instalasi Listrik/Penerangan Bangunan Kantor	2.000.000	2.000.000	100	
2	Penyediaan Peralatan dan Perlengkapan Kantor	3.000.000	3.000.000	100	
3	Penyediaan Peralatan Rumah Tangga	2.000.000	2.000.000	100	
4	Penyediaan Bahan Logistik Kantor	1.000.000	1.000.000	100	
5	Penyediaan Barang Cetak dan Penggandaan	1.500.000	1.500.000	100	
	Penyediaan Jasa Penunjang Urusan Pemerintahan Daerah	7.000.000	6.568.000	93,83	
1	Penyediaan Jasa Pelayanan Umum Kantor	7.000.000	6.568.000	93,83	menyesuaikan kebutuhan
	Pemeliharaan Barang Milik Daerah Penunjang Urusan Pemerintahan Daerah	36.000.000	35.639.000	99,00	
1	Pemeliharaan/Rehabilitasi Gedung Kantor dan Bangunan Lainnya	35.000.000	34.639.000	98,97	
2	Pemeliharaan/Rehabilitasi Sarana dan Prasarana Gedung Kantor atau Bangunan Lainnya	1.000.000	1.000.000	100	
	<b>PROGRAM PENYELENGGARAAN LALU LINTAS DAN ANGKUTAN JALAN (LLAJ)</b>	<b>1.212.050.000</b>	<b>1.184.524.800</b>	<b>97,73</b>	
	Penyediaan Perlengkapan Jalan di Jalan Provinsi	1.106.380.000	1.080.934.800	97,70	
1	Pengadaan bahan material marka jalan	89.010.000	86.640.000	97,34	
2	Penyediaan dukungan pemasangan marka jalan	28.990.000	27.370.000	94,41	efisiensi anggaran
3	Penanganan Daerah Rawan Kecelakaan di BPSPP Wilayah II	2.000.000	1.995.000	99,75	
4	Pengadaan Sparepart LPJU	320.000.000	306.839.800	95,89	efisiensi anggaran
5	Penggantian Lampu LPJU pada BPSPP Wilayah II	12.280.000	12.280.000	100	
6	Pelaksanaan Kelompok Masyarakat Sadar Keselamatan (KMSK) pada BPSPP Wilayah II	72.400.000	72.400.000	100	
7	Sosialisasi Keselamatan LLAJ	581.700.000	573.410.000	98,57	
	Audit dan Inspeksi Keselamatan LLAJ di Jalan	10.500.000	10.490.000	99,90	
1	Pelaksanaan Pendataan dan rampcheck Kendaraan pada terminal type B Di BPSPP Wilayah II	10.500.000	10.490.000	99,90	
	Penyediaan Angkutan Umum untuk Jasa Angkutan Orang dan/atau Barang Antar Kota dalam 1 (satu) Daerah Provinsi	75.170.000	73.370.000	97,61	
1	Pelaksanaan Pelayanan Posko Angkutan lebaran, natal dan tahun baru di BPSPP Wilayah II	53.040.000	51.240.000	96,61	



2	Persiapan Pelayanan Posko Angkutan lebaran, natal dan tahun baru di BPSPP Wilayah II	22.130.000	22.130.000	100	
	Penerbitan Izin Penyelenggaraan Angkutan Orang dalam Trayek Lintas Daerah Kabupaten/Kota dalam 1 (satu) Daerah Provinsi	20.000.000	19.730.000	98,65	
1	Fasilitasi pembaruan ijin trayek ADKP yang berbadan hukum Di BPSPP Wilayah II	10.000.000	9.730.000	97,30	
2	Pembinaan dan pengawasan perusahaan angkutan umum AKDP pada BPSPP Wilayah II	10.000.000	10.000.000	100	
	<b>Balai Pengelola Sarana Prasarana Perhubungan Wilayah III Kelas A</b>	<b>1.808.890.000</b>	<b>1.747.078.198</b>	<b>96,58</b>	
	<b>PROGRAM PENUNJANG URUSAN PEMERINTAHAN DAERAH PROVINSI</b>	<b>308.700.000</b>	<b>299.353.198</b>	<b>96,97</b>	
	Administrasi Keuangan Perangkat Daerah	2.000.000	1.500.000	75	
1	Penyediaan Administrasi Pelaksanaan Tugas ASN	2.000.000	1.500.000	75	menyesuaikan kebutuhan
	Administrasi Umum Perangkat Daerah	49.500.000	47.943.198	96,85	
1	Penyediaan Komponen Instalasi Listrik/Penerangan Bangunan Kantor	11.000.000	10.858.480	98,71	
2	Penyediaan Peralatan dan Perlengkapan Kantor	12.000.000	11.639.718	97,00	
3	Penyediaan Peralatan Rumah Tangga	11.000.000	10.695.000	97,23	
4	Penyediaan Bahan Logistik Kantor	5.500.000	4.750.000	86,36	menyesuaikan kebutuhan
5	Penyediaan Barang Cetak dan Penggandaan	10.000.000	10.000.000	100	
	Penyediaan Jasa Penunjang Urusan Pemerintahan Daerah	43.200.000	41.400.000	95,83	
1	Penyediaan Jasa Pelayanan Umum Kantor	43.200.000	41.400.000	95,83	menyesuaikan kebutuhan
	Pemeliharaan Barang Milik Daerah Penunjang Urusan Pemerintahan Daerah	214.000.000	208.510.000	97,43	
1	Pemeliharaan/Rehabilitasi Gedung Kantor dan Bangunan Lainnya	204.000.000	198.955.000	97,53	
2	Pemeliharaan/Rehabilitasi Sarana dan Prasarana Gedung Kantor atau Bangunan Lainnya	10.000.000	9.555.000	95,55	efisiensi anggaran
	<b>PROGRAM PENYELENGGARAAN LALU LINTAS DAN ANGKUTAN JALAN (LLAJ)</b>	<b>1.500.190.000</b>	<b>1.447.725.000</b>	<b>96,50</b>	
	Penyediaan Perlengkapan Jalan di Jalan Provinsi	1.190.940.000	1.148.095.000	96,40	
1	Pengadaan bahan material marka jalan	89.010.000	85.140.000	95,65	efisiensi anggaran
2	Penyediaan dukungan pemasangan marka jalan	28.990.000	28.773.000	99,25	
3	Penanganan Daerah Rawan Kecelakaan di BPSPP Wilayah III	2.000.000	2.000.000	100	
4	Pengadaan Sparepart LPJU	360.000.000	346.484.000	96,25	
5	Penggantian Lampu LPJU pada BPSPP Wilayah III	33.140.000	29.910.000	90,25	efisiensi anggaran

6	Pelaksanaan Kelompok Masyarakat Sadar Keselamatan (KMSK) pada BPSPP Wilayah III	91.200.000	91.200.000	100	
7	Sosialisasi Keselamatan LLAJ	586.600.000	564.588.000	96,25	
	Audit dan Inspeksi Keselamatan LLAJ di Jalan	50.400.000	50.400.000	100	
1	Pelaksanaan Pendataan dan rampcheck Kendaraan pada terminal type B Di BPSPP Wilayah III	50.400.000	50.400.000	100	
	Penyediaan Angkutan Umum untuk Jasa Angkutan Orang dan/atau Barang Antar Kota dalam 1 (satu) Daerah Provinsi	218.000.000	208.400.000	95,60	efisiensi anggaran
1	Pelaksanaan Pelayanan Posko Angkutan lebaran, natal dan tahun baru di BPSPP Wilayah III	208.800.000	199.200.000	95,40	efisiensi anggaran
2	Persiapan Pelayanan Posko Angkutan lebaran, natal dan tahun baru di BPSPP Wilayah III	9.200.000	9.200.000	100	
	Penerbitan Izin Penyelenggaraan Angkutan Orang dalam Trayek Lintas Daerah Kabupaten/Kota dalam 1 (satu) Daerah Provinsi	40.850.000	40.830.000	99,95	
1	Fasilitasi perbaruan ijin trayek ADKP yang beraturan hukum Di BPSPP Wilayah III	20.000.000	20.000.000	100	
2	Pembinaan dan pengawasan perusahaan angkutan umum AKDP pada BPSPP Wilayah III	20.850.000	20.830.000	99,90	
	Balai Pengelola Sarana Prasarana Perhubungan Wilayah IV Kelas A	1.175.860.000	1.131.164.650	96,20	
	<b>PROGRAM KELUANG URUSAN PEMERINTAHAN DAERAH PROVINSI</b>	233.500.000	230.651.000	98,78	
	Administrasi Keuangan Perangkat Daerah	2.000.000	1.500.000	75	
1	Penyediaan Administrasi Pelaksanaan Tugas ASN	2.000.000	1.500.000	75	menyesuaikan kebutuhan
	Administrasi Umum Perangkat Daerah	17.500.000	17.075.000	97,57	
1	Penyediaan Komponen Instalasi Listrik/Penerangan Bangunan Kantor	4.000.000	4.000.000	100	
2	Penyediaan Peralatan dan Perlengkapan Kantor	5.000.000	5.000.000	100	
3	Penyediaan Peralatan Rumah Tangga	4.000.000	4.000.000	100	
4	Penyediaan Bahan Logistik Kantor	1.500.000	1.075.000	71,67	menyesuaikan kebutuhan
5	Penyediaan Barang Cetak dan Penggandaan	3.000.000	3.000.000	100	
	Penyediaan Jasa Penunjang Urusan Pemerintahan Daerah	25.000.000	24.600.000	98,40	
1	Penyediaan Jasa Pelayanan Umum Kantor	25.000.000	24.600.000	98,40	
	Pemeliharaan Barang Milik Daerah Penunjang Urusan Pemerintahan Daerah	189.000.000	187.476.000	99,19	
1	Pemeliharaan/Rehabilitasi Gedung Kantor dan Bangunan lainnya	185.000.000	183.476.000	99,18	
2	Pemeliharaan/Rehabilitasi Sarana dan Prasarana Gedung	4.000.000	4.000.000	100	



	Kantor atau Bangunan lainnya				
	<b>PROGRAM PENYELENGGARAAN LALU LINTAS DAN ANGKUTAN JALAN (LLAJ)</b>	<b>942.360.000</b>	<b>900.513.650</b>	<b>95,56</b>	
	Penyediaan Perlengkapan Jalan di Jalan Provinsi	785.460.000	743.613.650	94,67	efisiensi anggaran
1	Pengadaan bahan material marka jalan	89.010.000	87.481.350	98,28	
2	Penyediaan dukungan pemasangan marka jalan	21.630.000	19.575.500	90,50	efisiensi anggaran
3	Penanganan Daerah Rawan Kecelakaan di BPSPP Wilayah IV	9.360.000	9.096.000	97,18	
4	Pelaksanaan Kelompok Masyarakat Sadar Keselamatan (KMSK) pada BPSPP Wilayah IV	94.400.000	94.290.000	99,88	
5	Pengadaan Sparepart LPJU	300.600.000	281.130.800	93,52	efisiensi anggaran
6	Penggantian Lampu LPJU pada BPSPP Wilayah IV	37.860.000	37.760.000	99,74	
7	Sosialisasi Keselamatan LLAJ	232.600.000	214.280.000	92,12	menyesuaikan kebutuhan
	Audit dan Inspeksi Keselamatan LLAJ di Jalan	25.000.000	25.000.000	100	
1	Pelaksanaan Pendataan dan rampcheck Kendaraan pada terminal type B Di BPSPP Wilayah IV	25.000.000	25.000.000	100	
	Penyediaan Angkutan Umum untuk Jasa Angkutan Orang dan/atau Barang Antar Kota dalam 1 (satu) Daerah Provinsi	101.900.000	101.900.000	100	
1	Pelaksanaan Pelayanan Posko Angkutan lebaran, natal dan tahun baru di BPSPP Wilayah IV	91.100.000	91.100.000	100	
2	Persiapan Pelayanan Posko Angkutan lebaran, natal dan tahun baru di BPSPP Wilayah IV	10.800.000	10.800.000	100	
	Penerbitan Izin Penyelenggaraan Angkutan Orang dalam Trayek Lintas Daerah Kabupaten/Kota dalam 1 (satu) Daerah Provinsi	30.000.000	30.000.000	100	
1	Fasilitasi pembaharuan ijin trayek AKDP yang berbadan hukum di BPSPP Wilayah IV	15.000.000	15.000.000	100	
2	Pembinaan dan pengawasan perusahaan angkutan umum AKDP pada BPSPP Wilayah IV	15.000.000	15.000.000	100	
	<b>Balai Pengelola Sarana Prasarana Perhubungan Wilayah V Kelas B</b>	<b>1.062.880.000</b>	<b>1.011.712.650</b>	<b>95,19</b>	
	<b>PROGRAM PENUNJANG URUSAN PEMERINTAHAN DAERAH PROVINSI</b>	<b>127.500.000</b>	<b>114.824.000</b>	<b>90,06</b>	
	Administrasi Keuangan Perangkat Daerah	2.000.000	500.000	25	
1	Penyediaan Administrasi Pelaksanaan Tugas ASN	2.000.000	500.000	25	menyesuaikan kebutuhan
	Administrasi Umum Perangkat Daerah	13.500.000	13.474.000	99,81	
1	Penyediaan Komponen Instalasi Listrik/Penerangan Bangunan Kantor	3.000.000	2.974.000	99,13	



2	Penyediaan Peralatan dan Perlengkapan Kantor	4.000.000	4.000.000	100	
3	Penyediaan Peralatan Rumah Tangga	3.000.000	3.000.000	100	
4	Penyediaan Bahan Logistik Kantor	1.500.000	1.500.000	100	
5	Penyediaan Barang Cetak dan Penggandaan	2.000.000	2.000.000	100	
	Penyediaan Jasa Penunjang Urusan Pemerintahan Daerah	19.000.000	8.500.000	44,74	
1	Penyediaan Jasa Pelayanan Umum Kantor	19.000.000	8.500.000	44,74	menyesuaikan kebutuhan
	Pemeliharaan Barang Milik Daerah Penunjang Urusan Pemerintahan Daerah	93.000.000	92.350.000	99,30	
1	Pemeliharaan/Rehabilitasi Gedung Kantor dan Bangunan Lainnya	90.000.000	89.515.000	99,46	
2	Pemeliharaan/Rehabilitasi Sarana dan Prasarana Gedung Kantor atau Bangunan Lainnya	3.000.000	2.835.000	94,50	menyesuaikan kebutuhan
	<b>PROGRAM PENYELENGGARAAN LALU LINTAS DAN ANGKUTAN JALAN (LLAJ)</b>	<b>935.380.000</b>	<b>896.888.650</b>	<b>95,88</b>	
	Penyediaan Perlengkapan Jalan di Jalan Provinsi	739.880.000	714.077.650	96,51	
1	Pengadaan bahan material marka jalan	89.010.000	87.481.350	98,28	
2	Penanganan Daerah Rawan Kecelakaan di BPSPP Wilayah V	25.000.000	23.874.000	95,50	menyesuaikan kebutuhan
3	Penyediaan dukungan pemasangan marka jalan	11.490.000	11.190.000	97,39	
4	Penggantian Lampu LPJU pada BPSPP Wilayah V	27.780.000	27.780.000	100	
5	Pengadaan Sparepart LPJU	250.000.000	233.330.800	93,33	efisiensi anggaran dan menyesuaikan kebutuhan
6	Pelaksanaan Kelompok Masyarakat Sadar Keselamatan (KMSK) pada BPSPP Wilayah V	62.400.000	62.300.000	99,84	
7	Sosialisasi Keselamatan LLAJ	274.200.000	268.121.500	97,78	
	Audit dan Inspeksi Keselamatan LLAJ di Jalan	15.500.000	15.500.000	100	
1	Pelaksanaan Pendataan dan rampcheck Kendaraan pada terminal type B Di BPSPP Wilayah V	15.500.000	15.500.000	100	
	Penyediaan Angkutan Umum untuk Jasa Angkutan Orang dan/atau Barang Antar Kota dalam 1 (satu) Daerah Provinsi	150.000.000	137.400.000	91,60	
1	Pelaksanaan Pelayanan Posko Angkutan lebaran, natal dan tahun baru di BPSPP Wilayah V	148.470.000	135.870.000	91,51	menyesuaikan kebutuhan
2	Persiapan Pelayanan Posko Angkutan lebaran, natal dan tahun baru di BPSPP Wilayah V	1.530.000	1.530.000	100	
	Penerbitan Izin Penyelenggaraan Angkutan Orang dalam Trayek/Lintas Daerah Kabupaten/Kota dalam 1 (satu) Daerah Provinsi	30.000.000	29.911.000	99,70	
1	Pembinaan dan pengawasan perusahaan angkutan umum AKDP pada BPSPP Wilayah V	15.000.000	15.000.000	100	

2	Fasilitasi pembaruan ijin trayek ADKP yang berbadan hukum Di BPSPP Wilayah V	15.000.000	14.911.000	99,41	
	Balai Pengelola Sarana Prasarana Perhubungan Wilayah VI Kelas A	1.562.310.000	1.535.333.400	98,27	
	<b>PROGRAM PENUNJANG URUSAN PEMERINTAHAN DAERAH PROVINSI</b>	<b>90.400.000</b>	<b>87.081.250</b>	<b>96,33</b>	
	Administrasi Keuangan Perangkat Daerah	2.000.000	1.000.000	50	
1	Penyediaan Administrasi Pelaksanaan Tugas ASN	2.000.000	1.000.000	50	menyesuaikan kebutuhan
	Administrasi Umum Perangkat Daerah	22.000.000	20.544.470	93,38	
1	Penyediaan Komponen Instalasi Listrik/Penerangan Bangunan Kantor	5.000.000	5.000.000	100	
2	Penyediaan Peralatan dan Perlengkapan Kantor	6.000.000	5.022.700	83,71	menyesuaikan kebutuhan
3	Penyediaan Peralatan Rumah Tangga	5.000.000	4.629.000	92,58	menyesuaikan kebutuhan
4	Penyediaan Bahan Logistik Kantor	2.000.000	2.000.000	100	
5	Penyediaan Barang Cetak dan Penggandaan	4.000.000	3.892.770	97,32	
	Penyediaan Jasa Penunjang Urusan Pemerintahan Daerah	26.400.000	26.400.000	100	
1	Penyediaan Jasa Pelayanan Umum Kantor	26.400.000	26.400.000	100	
	Pemeliharaan Barang Milik Daerah Penunjang Urusan Pemerintahan Daerah	40.000.000	39.136.780	97,84	
1	Pemeliharaan / Rehabilitasi Gedung Kantor dan Bangunan Lainnya	35.000.000	34.136.780	97,53	
2	Pemeliharaan/Rehabilitasi Sarana dan Prasarana Gedung Kantor atau Bangunan Lainnya	5.000.000	5.000.000	100	
	<b>PROGRAM PENYELENGGARAAN LALU LINTAS DAN ANGKUTAN JALAN (LLAJ)</b>	<b>1.471.910.000</b>	<b>1.448.252.150</b>	<b>98,39</b>	
	Penyediaan Perlengkapan Jalan di Jalan Provinsi	1.224.460.000	1.202.062.150	98,17	
1	Pengadaan bahan material marka jalan	89.010.000	87.481.350	98,28	
2	Penyediaan dukungan pemasangan marka jalan	22.990.000	22.990.000	100	
3	Penanganan Daerah Rawan Kecelakaan di BPSPP Wilayah VI	63.000.000	62.700.000	99,52	
4	Pengadaan Sparepart LPJU	300.500.000	280.530.800	93,35	efisiensi anggaran dan menyesuaikan kebutuhan
5	Pelaksanaan Kelompok Masyarakat Sadar Keselamatan (KMSK) pada BPSPP Wilayah VI	68.000.000	68.000.000	100	
6	Penggantian Lampu LPJU pada BPSPP Wilayah VI	35.160.000	35.160.000	100	
7	Sosialisasi Keselamatan LLAJ	645.800.000	645.200.000	99,91	
	Audit dan Inspeksi Keselamatan LLAJ di Jalan	21.990.000	21.990.000	100	



1	Pelaksanaan Pendataan dan rampcheck Kendaraan pada terminal type B Di BPSPP Wilayah VI	21.990.000	21.990.000	100	
	Penyediaan Angkutan Umum untuk Jasa Angkutan Orang dan/atau Barang Antar Kota dalam 1 (satu) Daerah Provinsi	195.460.000	194.200.000	99,36	
1	Persiapan Pelayanan Posko Angkutan lebaran, natal dan tahun baru di BPSPP Wilayah VI	84.000.000	84.000.000	100	
2	Pelaksanaan Pelayanan Posko Angkutan lebaran, natal dan tahun baru di BPSPP Wilayah VI	111.480.000	110.200.000	98,87	
	Penerbitan Izin Penyelenggaraan Angkutan Orang dalam Trayek Lintas Daerah Kabupaten/Kota dalam 1 (satu) Daerah Provinsi	30.000.000	30.000.000	100	
1	Fasilitasi pembaruan ijin trayek ADKP yang berbadan hukum Di BPSPP Wilayah VI	15.000.000	15.000.000	100	
2	Pembinaan dan pengawasan perusahaan angkutan umum AKDP pada BPSPP Wilayah VI	15.000.000	15.000.000	100	
	<b>Balai Transportasi Jawa Tengah</b>	<b>95.284.376.000</b>	<b>94.066.012.471</b>	<b>98,72</b>	
	<b>PROGRAM PENUNJANG URUSAN PEMERINTAHAN DAERAH PROVINSI</b>	<b>234.000.000</b>	<b>227.272.325</b>	<b>97,12</b>	
	Administrasi Umum Perangkat Daerah	26.500.000	26.259.925	99,09	
1	Penyediaan Komponen Instalasi Listrik/Penerangan Bangunan Kantor	7.000.000	6.760.000	96,57	
2	Penyediaan Peralatan dan Perlengkapan Kantor	6.000.000	6.000.000	100	
3	Penyediaan Peralatan Rumah Tangga	10.500.000	10.500.000	100	
4	Penyediaan Barang Cetak dan Penggandaan	3.000.000	2.999.925	100,00	
	Penyediaan Jasa Penunjang Urusan Pemerintahan Daerah	5.000.000	1.118.400	22,37	
1	Penyediaan Jasa Pelayanan Umum Kantor	5.000.000	1.118.400	22,37	menyesuaikan kebutuhan
	Pemeliharaan Barang Milik Daerah Penunjang Urusan Pemerintahan Daerah	202.500.000	199.894.000	98,71	
1	Pemeliharaan Aset Tak Berwujud	200.000.000	197.394.000	98,70	
2	Pemeliharaan/Rehabilitasi Sarana dan Prasarana Gedung Kantor atau Bangunan Lainnya	2.500.000	2.500.000	100	
	<b>PROGRAM PENYELENGGARAAN LALU LINTAS DAN ANGKUTAN JALAN (LLAJ)</b>	<b>93.761.160.000</b>	<b>92.849.038.934</b>	<b>99,03</b>	
	Penyediaan Perlengkapan Jalan di Jalan Provinsi	1.658.700.000	1.648.105.990	99,36	
1	Pemeliharaan, Perbaikan dan Peningkatan Shelter Trans Jateng	629.450.000	626.590.000	99,55	
2	Penyediaan Dukungan Pemeliharaan, Perbaikan dan Peningkatan Shelter Trans Jateng	86.505.000	82.827.690	95,75	efisiensi anggaran
3	Monitoring dan Evaluasi Kegiatan Penyedia Shelter Trans Jateng	232.745.000	232.123.300	99,73	



4	Pembangunan Shelter Trans Jateng	600.000.000	598.007.000	99,67	
5	Penyediaan Dukungan Pembangunan Shelter Trans Jateng	110.000.000	108.558.000	98,69	
	Penyediaan Angkutan Umum untuk Jasa Angkutan Orang dan/atau Barang Antar Kota dalam 1 (satu) Daerah Provinsi	92.102.460.000	91.200.932.944	99,02	
1	Penyediaan Operasional Kendaraan Trans Jateng	72.935.587.000	72.543.889.000	99,46	
2	Penyediaan Dukungan Operasional Trans Jateng	18.022.073.000	17.523.345.419	97,23	
3	Monitoring dan Evaluasi Layanan Operasional Trans Jateng	1.144.800.000	1.133.698.525	99,03	
	<b>PROGRAM PENGELOLAAN PELAYARAN</b>	<b>1.289.216.000</b>	<b>989.701.212</b>	<b>76,77</b>	
	Penetapan Lintas Penyeberangan dan Persetujuan Pengoperasian untuk Kapal yang Melayani Penyeberangan Lintas Pelabuhan antar Daerah Kabupaten/Kota dalam 1 (satu) Daerah Provinsi	1.289.216.000	989.701.212	76,77	
1	Penyediaan Operasional KMC Kartini I	1.000.750.000	769.752.729	76,92	Kapal dalam proses scrapping
2	Penyediaan dukungan Operasional KMC Kartini I	230.146.000	183.256.483	79,63	Kapal dalam proses scrapping
3	Monitoring dan Evaluasi Operasional KMC Kartini I	58.320.000	36.692.000	62,91	Kapal dalam proses scrapping



## **BAB IV**

### **KEBIJAKAN AKUNTANSI**





## **Bab IV**

### **Kebijakan Akuntansi**

#### **4.1. Entitas Akuntansi/Entitas Pelaporan Keuangan Daerah SKPD**

Kebijakan Akuntansi Pemerintah Daerah adalah prinsip, dasar, konvensi, aturan dan praktik spesifik yang dipilih oleh Pemerintah Daerah sebagai pedoman dalam menyusun dan menyajikan laporan keuangan Pemerintah Daerah untuk memenuhi kebutuhan pengguna laporan keuangan dalam rangka meningkatkan keterbandingan laporan keuangan terhadap anggaran, antar periode maupun antar entitas. Sistem Akuntansi Pemerintah Daerah yang selanjutnya disingkat SAPD adalah rangkaian sistematis dari prosedur, penyelenggara, peralatan dan elemen lain untuk mewujudkan fungsi akuntansi sejak analisis transaksi sampai dengan pelaporan keuangan di lingkungan organisasi Pemerintahan Daerah.

Entitas Pelaporan adalah unit pemerintahan yang terdiri atas satu atau lebih entitas akuntansi yang menurut ketentuan peraturan perundang-undangan wajib menyampaikan laporan pertanggungjawaban berupa laporan keuangan. Entitas Akuntansi adalah unit pemerintahan PA/PB dan oleh karenanya wajib menyelenggarakan akuntansi dan menyusun laporan keuangan untuk digabungkan pada entitas pelaporan. Entitas di pemerintah daerah terdiri atas Entitas Pelaporan dan Entitas Akuntansi. Entitas Pelaporan adalah Pemerintah Daerah yang terdiri dari satu atau lebih entitas akuntansi yang menurut ketentuan peraturan perundang-undangan wajib menyampaikan laporan pertanggung-jawaban berupa laporan keuangan Pemerintah Daerah. Entitas Akuntansi adalah Satuan Kerja pengguna anggaran/pengguna barang dan oleh karenanya wajib menyelenggarakan akuntansi dan menyusun laporan keuangan untuk digabungkan pada entitas pelaporan. Dalam hal ini, yang termasuk ke dalam entitas akuntansi adalah seluruh SKPD dan PPKD.

#### **4.2. Basis Akuntansi yang Mendasari Penyusunan Laporan Keuangan SKPD**

Kebijakan akuntansi bertujuan untuk memberikan pedoman bagi entitas akuntansi dan entitas pelaporan dalam menyusun laporan keuangan dalam rangka meningkatkan keterbandingan laporan keuangan antar periode maupun antar entitas pelaporan. Kebijakan akuntansi Pemerintah Provinsi Jawa Tengah dituangkan dalam Peraturan Gubernur Nomor 62 Tahun 2020 tentang Perubahan Kedua atas Peraturan Gubernur Jawa Tengah Nomor 120 Tahun 2016 tentang Kebijakan Akuntansi Pemerintah Daerah Provinsi Jawa Tengah. Berdasarkan peraturan di atas, kebijakan akuntansi Pemerintah Daerah Provinsi Jawa Tengah disusun berdasarkan Standar Akuntansi Pemerintahan berbasis akrual.

#### **4.3. Basis Pengukuran yang Mendasari Penyusunan Laporan Keuangan SKPD**

##### **1) PENDAPATAN**

Pendapatan-LRA diukur dengan menggunakan nilai nominal kas yang masuk ke kas daerah dari sumber pendapatan dengan menggunakan asas bruto, yaitu pendapatan dicatat tanpa dikurangkan/dikompensasikan dengan belanja yang dikeluarkan untuk memperoleh pendapatan tersebut. Pendapatan-LO dilaksanakan berdasarkan azas bruto, yaitu dengan membukukan pendapatan bruto, dan tidak mencatat jumlah netonya (setelah dikompensasikan dengan pengeluaran).

## 2) BELANJA

Belanja diukur berdasarkan nilai nominal yang dikeluarkan dan tercantum dalam dokumen sumber pengeluaran yang sah dan diukur berdasarkan azas bruto.

## 3) BEBAN

a) Beban Pegawai dicatat sebesar resume tagihan belanja pegawai dan/atau tagihan kewajiban pembayaran belanja pegawai berdasarkan dokumen kepegawaian, daftar gaji, peraturan perundang-undangan, dan dokumen lain yang menjadi dasar pengeluaran daerah kepada pegawai dimaksud yang telah mendapatkan persetujuan dari Pengguna Anggaran/Kuasa Pengguna Anggaran (PA/KPA).

b) Beban Barang dan Jasa

- Beban barang dan jasa dicatat sebesar resume tagihan belanja barang dan jasa, tagihan kewajiban pembayaran belanja barang dan jasa oleh pihak ketiga yang telah mendapatkan persetujuan dari PA/KPA, dan/atau perhitungan akuntansi belanja modal yang tidak memenuhi kapitalisasi aset.
- Beban pemeliharaan dicatat sebesar resume tagihan belanja pemeliharaan, tagihan kewajiban pembayaran belanja pemeliharaan oleh pihak ketiga yang telah mendapatkan persetujuan dari PA/KPA dan/atau pemakaian persediaan untuk pemeliharaan berdasarkan transaksi mutasi keluar penggunaan persediaan untuk pemeliharaan.
- Beban perjalanan dinas dicatat sebesar resume tagihan belanja perjalanan dinas dan/atau tagihan kewajiban pembayaran belanja perjalanan dinas oleh pihak ketiga yang telah mendapatkan persetujuan dari PA/KPA.
- Beban barang untuk diserahkan kepada masyarakat dicatat sebesar resume tagihan belanja barang untuk diserahkan kepada masyarakat, tagihan kewajiban pembayaran belanja barang diserahkan kepada masyarakat yang telah mendapatkan persetujuan dari PA/KPA dan/atau pemakaian persediaan untuk barang yang diserahkan kepada masyarakat berdasarkan transaksi mutasi keluar penggunaan persediaan yang diserahkan kepada masyarakat.
- Beban Penyusutan dan Amortisasi dicatat sebesar perhitungan akuntansi atas perlakuan penyusutan masing-masing jenis aset tetap dalam operasional dan tidak dalam operasional (kecuali tanah) dan amortisasi aset tidak berwujud.

## 4) ASET

Aset adalah sumber daya ekonomi yang dikuasai dan / atau dimiliki oleh pemerintah sebagai akibat dari masa lalu dan dari mana manfaat ekonomi / sosial di masa depan diharapkan dapat di peroleh, baik oleh pemerintah maupun oleh masyarakat, serta dapat di ukur dalam satuan uang, termasuk sumber daya non keuangan yang diperlukan untuk penyediaan jasa bagi masyarakat umum dan sumber - sumber daya yang di pelihara karena alasan sejarah dan budaya, Dalam pengertian Aset ini tidak termasuk sumber daya Alam seperti Hutan, kekayaan di dasar laut dan kandungan pertambangan . Aset di akui pada saat diterima atau saat hak kepemilikan berpindah. Aset di klasifikasikan menjadi Aset Lancar, Aset Tetap, dan Aset Lainnya.



5) **KEWAJIBAN**

Kewajiban adalah utang yang timbul dari peristiwa masa lalu. kewajiban pada SKPD berupa kewajiban Kepada PPKD berupa keterlambatan penyampian sisa uang persediaan dan berupa pendapatan yang ditangguhkan, Perhitungan Pihak Ketiga (PFK), serta utang jangka pendek lainnya.

6) **EKUITAS DANA**

Ekuitas dana merupakan kekayaan bersih pemerintah, yaitu selisih aset dan utang pemerintah, ekuitas dana diklasifikasikan menjadi ekuitas Dana lancar dan Ekuitas Dana Diinventasikan.

**4.4. Penerapan Kebijakan Akuntansi berkaitan dengan Ketentuan yang ada dalam Standar Akuntansi Pemerintahan pada SKPD**

**a. Kebijakan Akuntansi Pelaporan Keuangan**

- 1) Pelaporan keuangan merupakan satu kesatuan yang terdiri dari laporan keuangan, catatan atas laporan keuangan, dan informasi tambahan yang harus disajikan bersama-sama.
- 2) Komponen laporan keuangan pemerintah untuk entitas akuntansi terdiri dari Laporan Realisasi Anggaran (LRA), Neraca, Laporan Operasional (LO), Laporan Perubahan Ekuitas (LPE), dan Catatan atas Laporan Keuangan (CaLK).
- 3) Catatan atas Laporan Keuangan mengungkapkan hal-hal sebagai berikut:
  - a) Menyajikan informasi tentang ekonomi makro, kebijakan fiskal/keuangan dan pencapaian target perda APBD berikut kendala dan hambatan yang dihadapi dalam pencapaian target;
  - b) Menyajikan ikhtisar pencapaian kinerja selama tahun pelaporan;
  - c) Menyajikan informasi tentang dasar penyusunan laporan keuangan dan kebijakan-kebijakan akuntansi yang dipilih untuk diterapkan atas transaksi-transaksi dan kejadian-kejadian penting lainnya;
  - d) Menyediakan informasi tambahan yang diperlukan untuk penyajian yang wajar, yang tidak disajikan dalam lembar muka laporan keuangan.
- 4) Basis Akuntansi yang digunakan dalam laporan keuangan pemerintah daerah adalah basis akrual;
- 5) Entitas pelaporan keuangan mengacu pada konsep bahwa setiap pusat pertanggungjawaban harus bertanggungjawab atas pelaksanaan tugasnya sesuai dengan ketentuan perundang-undangan ;
- 6) Entitas pelaporan keuangan daerah adalah Pemerintah Daerah secara keseluruhan, sedangkan pusat-pusat pertanggungjawaban ada pada SKPD dan Biro Keuangan.

**b. Kebijakan Akuntansi Kas dan Setara Kas**

- 1) Kas adalah uang tunai dan saldo simpanan di bank yang setiap saat dapat digunakan untuk membiayai kegiatan pemerintahan.
- 2) Setara kas adalah investasi jangka pendek pemerintah yang sangat likuid, yang siap dicairkan menjadi kas, bebas dari risiko perubahan nilai yang signifikan, serta mempunyai masa jatuh tempo kurang dari 3 bulan terhitung dari tanggal perolehan.
- 3) Kas dan setara kas dibagi dalam 3 klasifikasi besar yaitu uang tunai, saldo simpanan di Bank, dan setara kas.

- 4) Kas dan setara kas diakui pada saat :
  - a. Memenuhi definisi kas dan/setara kas; dan
  - b. Penguasaan dan/atau kepemilikan telah beralih kepada pemerintah daerah.
- 5) Kas dan setara kas dicatat berdasarkan nilai nominal yang disajikan dalam nilai rupiah.
- 6) Kas dan setara kas disajikan dalam Neraca dan LAK.

**c. Kebijakan Akuntansi Investasi**

- 1) Investasi adalah aset yang dimaksudkan untuk memperoleh manfaat ekonomi seperti Bunga, dividen dan royalti, atau manfaat sosial, sehingga dapat meningkatkan kemampuan pemerintah daerah dalam rangka pelayanan kepada masyarakat.
- 2) Investasi diklasifikasikan menjadi dua kelompok yaitu investasi jangka pendek dan investasi jangka panjang.
- 3) Pengakuan investasi :
  - a. Investasi jangka pendek dapat diakui apabila memenuhi kriteria sebagai berikut:
    - (1) Kemungkinan manfaat ekonomi dan manfaat sosial atau jasa potensial di masa yang akan datang atas suatu investasi tersebut dapat diperoleh pemerintah dalam jangka waktu 12 bulan atau kurang dan ;
    - (2) Nilai perolehan atau nilai wajar investasi dapat diukur secara memadai (*reliable*).
  - b. Investasi jangka panjang dapat diakui apabila memenuhi kriteria sebagai berikut :
    - (1) Kemungkinan manfaat ekonomi dan manfaat sosial atau jasa potensial di masa yang akan datang atas suatu investasi tersebut dapat diperoleh pemerintah dalam jangka waktu lebih dari 12 bulan; dan
    - (2) Nilai perolehan atau nilai wajar investasi dapat diukur secara memadai (*reliable*).
- 4) Pengukuran Investasi
  - a. Investasi jangka pendek, dicatat sebesar biaya perolehan. Apabila investasi diperoleh tanpa biaya perolehan maka investasi dinilai berdasarkan nilai wajar investasi pada tanggal perolehannya yaitu sebesar harga pasar.
  - b. Investasi jangka panjang, metode yang digunakan adalah metode biaya, metode ekuitas, metode nilai bersih yang dapat direalisasikan (*net realizable value*).
- 5) Penyajian/pengungkapan
  - a. Investasi jangka pendek disajikan pada pos aset lancar di neraca. Sedangkan hasil dari investasi, seperti bunga diakui sebagai pendapatan dan disajikan pada LRA dan LO.
  - b. Investasi jangka panjang disajikan pada neraca menurut jenisnya, baik yang sifat non permanen maupun bersifat permanen. Investasi non permanen yang diragukan tertagih/terrealisasi disajikan sebagai pengurang investasi jangka non permanen.
  - c. Investasi non permanen yang akan jatuh tempo dalam waktu kurang dari 12 bulan setelah tanggal pelaporan direklasifikasi menjadi bagian lancar investasi non permanen pada aset lancar.

**d. Kebijakan Akuntansi Piutang**

- 1) Piutang adalah jumlah uang yang wajib dibayar kepada Pemerintah dan/atau hak Pemerintah yang dapat dinilai dengan uang sabagai akibat perjanjian atau akibat lainnya berdasarkan



peraturan perundang-undangan yang berlaku atau akibat lainnya yang sah, yang diharapkan diterima Pemerintah dalam waktu 12 (dua belas) bulan sejak tanggal pelaporan.

- 2) Pengakuan piutang pemerintah diakui pada saat timbulnya hak tagih pemerintah karena adanya tunggakan pungutan pendapatan, perikatan, transfer antar pemerintahan dan kerugian daerah serta transaksi lainnya.
- 3) Pengukuran piutang dicatat sebesar nilai nominal yang tercantum dalam surat ketetapan, surat penagihan dan nilai yang belum dilunasi sampai dengan akhir periode pelaporan.
- 4) Metode untuk menghitung piutang yang tidak tertagih adalah metode pencadangan/penyisihan piutang tidak tertagih. Metode ini mengestimasi besarnya piutang-piutang yang tidak akan tertagih dan kemudian mencatat dan menyajikan nilai estimasi tersebut sebagai penyisihan piutang tidak tertagih, yang mengurangi nilai piutang bruto. Penyisihan piutang tidak tertagih dibentuk berdasarkan kualitas/umur piutang.

**e. Kebijakan Akuntansi Persediaan**

- 1) Persediaan adalah aset lancar dalam bentuk barang atau perlengkapan yang dimaksudkan untuk mendukung kegiatan operasional pemerintah, dan barang-barang yang dimaksudkan untuk dijual dan/atau diserahkan dalam rangka pelayanan kepada masyarakat.
- 2) Persediaan merupakan aset yang berupa :
  - a) Barang atau perlengkapan (supplies) yang digunakan dalam rangka kegiatan operasional pemerintah,
  - b) Bahan atau perlengkapan (supplies) yang akan digunakan dalam proses produksi,
  - c) Barang dalam proses produksi yang dimaksudkan untuk dijual atau diserahkan kepada masyarakat,
  - d) Barang yang disimpan untuk dijual atau diserahkan kepada masyarakat dalam rangka kegiatan pemerintahan.
- 3) Persediaan diakui pada saat :
  - a) Potensi manfaat ekonomi masa depan diperoleh pemerintah dan mempunyai nilai atau biaya yang dapat diukur dengan andal.
  - b) Diterima atau hak kepemilikannya dan/ atau penguasaannya berpindah.
- 4) Persediaan dicatat menggunakan metode periodik yaitu pencatatan hanya dilakukan pada saat terjadi penambahan sehingga tidak mengupdate jumlah persediaan. Metode penilaian persediaan menggunakan harga perolehan terakhir.
- 5) Persediaan disajikan sebesar :
  - a) Biaya peroleh apabila diperoleh dengan pembelian. Biaya perolehan persediaan meliputi harga pembelian, biaya pengangkutan, biaya penanganan, dan biaya lainnya yang secara langsung dapat dibebankan pada perolehan persediaan. Hal yang mengurangi biaya perolehan persediaan. potongan harga dan rabat dan lainnya yang serupa ;
  - b) Harga pokok produksi apabila diperoleh dengan memproduksi sendiri ;
  - c) Nilai wajar apabila persediaan diperoleh dari cara lainnya.

**f. Kebijakan Akuntansi Aset Tetap**

- 1) Aset tetap adalah aset berwujud yang mempunyai masa manfaat lebih dari 12 (dua belas) bulan untuk digunakan, dalam kegiatan pemerintah atau dimanfaatkan oleh masyarakat umum.
- 2) Aset tetap diklasifikasikan berdasarkan kesamaan dalam sifat atau fungsinya dalam aktivitas operasi entitas. Klasifikasi aset tetap adalah tanah; peralatan dan mesin; gedung dan bangunan; jalan, irigrasi dan jaringan; aset tetap lainnya; serta konstruksi dalam pengerjaan (KDP).
- 3) Aset tetap diakui pada saat manfaat ekonomi masa depan dapat diperoleh dan nilainya dapat diukur dengan andal. Kriteria untuk dapat diakui sebagai aset tetap adalah:
  - a) Berwujud
  - b) Mempunyai masa manfaat lebih dari 12 (dua belas) bulan
  - c) Biaya perolehan aset dapat diukur secara andal
  - d) Tidak dimaksudkan untuk dijual dalam operasi normal entitas
  - e) Diperoleh atau dibangun dengan maksud untuk digunakan
- 4) Aset tetap pada prinsipnya dinilai dengan biaya perolehan. Apabila biaya perolehan suatu aset adalah tanpa nilai atau tidak dapat diidentifikasi, maka nilai Aset Tetap didasarkan pada nilai wajar pada saat perolehan.
- 5) Komponen biaya perolehan aset terdiri dari :
  - a) Harga pembelian, termasuk bea impor dan pajak pembelian, setelah dikurangi dengan diskon dan rabat
  - b) Seluruh biaya yang secara langsung dapat dihubungkan/diatribusikan dengan aset dan membawa aset tersebut ke kondisi yang membuat aset tersebut dapat bekerja untuk penggunaan yang dimaksudkan.
- 6) Nilai satuan minimum kapitalisasi aset tetap adalah sebagai berikut :
  - a) Pengeluaran untuk per satuan peralatan dan mesin adalah yang sama dengan atau lebih dari Rp. 500.000,00 (lima ratus ribu rupiah),
  - b) Pengeluaran untuk gedung dan bangunan dan yang sama dengan atau lebih dari Rp. 20.000.000,00 (dua puluh juta rupiah),
  - c) Nilai satuan minimum kapitalisasi aset tetap dikecualikan terhadap pengeluaran untuk tanah, jalan/irigasi/jaringan, dan aset tetap lainnya berupa koleksi perpustakaan dan barang bercorak kesenian.
- 7) Pengeluaran setelah perolehan awal suatu aset tetap hanya dapat dikapitalisasikan pada nilai aset jika memenuhi persyaratan sebagai berikut :
  - a) Pengeluaran tersebut mengakibatkan bertambahnya masa manfaat, kapasitas, kualitas, dan volume aset yang telah dimiliki,
  - b) Pengeluaran tersebut memenuhi batasan minimal nilai kapitalisasi Aset Tetap/aset lainnya.
- 8) Penyusutan adalah alokasi yang sistematis atas nilai suatu aset tetap yang dapat disusutkan (*depreciable assets*) selama masa manfaat aset yang bersangkutan. Metode penyusutan yang digunakan adalah metode garis lurus yaitu dengan rumus nilai yang dapat disusutkan dibagi



masa manfaat. Nilai yang dapat disusutkan adalah seluruh nilai perolehan aset dengan tidak memiliki nilai sisa (residu).

- 9) Perhitungan penyusutan aset tetap yang diperoleh tengah tahun menggunakan pendekatan tahunan yaitu penyusutan dihitung satu tahun penuh meskipun baru diperoleh satu atau dua bulan atau bahkan dua hari.
- 10) Suatu aset tetap dieliminasi dari neraca ketika dilepaskan atau bila aset secara permanen dihentikan penggunaannya dan tidak ada manfaat ekonomi masa yang akan datang. Aset tetap yang secara permanen dihentikan atau dilepas harus dieliminasi dari Neraca dan diungkapkan dalam CaLK.
- 11) Penilaian kembali atau revaluasi aset tetap pada umumnya tidak diperkenankan karena SAP menganut penilaian aset berdasarkan biaya perolehan atau pertukaran.
- 12) Penyajian aset tetap berdasarkan biaya perolehan aset tetap tersebut dikurangi akumulasi penyusutan.
- 13) Perlakuan khusus, penyajian aset bersejarah tidak harus di neraca tetap diungkapkan dalam CaLK. Contoh dari aset bersejarah adalah bangunan bersejarah, monumen, tempat-tempat purbakala seperti candi dan karya seni.

**g. Kebijakan Akuntansi Dana Cadangan**

- 1) Dana cadangan adalah dana yang disisihkan untuk menampung kebutuhan yang memerlukan dana yang relatif besar yang tidak dapat dipenuhi dalam satu tahun anggaran.
- 2) Dana cadangan diakui pada saat terjadi pemindahan klasifikasi dari kas ke dana cadangan.
- 3) Dana cadangan diukur sesuai dengan nilai nominal dari kas yang diklasifikasikan ke dana cadangan.
- 4) Dana cadangan disajikan dalam Neraca pada kelompok aset non lancar. Rinciannya dijelaskan dan diungkapkan dalam CaLK.

**h. Kebijakan Akuntansi Aset Lainnya**

- 1) Aset lainnya adalah aset pemerintah selain aset lancar, investasi jangka panjang, aset tetap, dan dana cadangan.
- 2) Aset lainnya antara lain :
  - a) Aset tak berwujud
    - (1) Aset tak berwujud didefinisikan sebagai aset non-moneter yang dapat diidentifikasi dan tidak mempunyai wujud fisik. Jenis aset tak berwujud antara lain : goodwill, hak paten, hak cipta, royalti, software, lisensi, hasil kajian penelitian yang memberikan manfaat jangka panjang, aset tak berwujud lainnya dan aset tak berwujud dalam pengerjaan.
    - (2) Aset tak berwujud diakui apabila memenuhi kriteria sebagai berikut :
      - (a) Kemungkinan besar diperkirakan manfaat ekonomi di masa datang yang diharapkan atau jas potensial yang diakibatkan dari Aset Tak Berwujud tersebut akan mengalir kepada/dinikmati oleh entitas dan
      - (b) Biaya perolehan atau nilai wajarnya dapat diukur dengan anda.

- (3) Aset tak berwujud diukur dengan harga perolehan yaitu harga yang harus dibayar entitas untuk memperoleh suatu Aset Tak Berwujud hingga siap untuk digunakan dan Aset Tak Berwujud tersebut mempunyai manfaat ekonomi yang diharapkan dimasa datang atau jasa potensial yang melekat pada aset tersebut akan mengalir masuk kedalam entitas tersebut.
- b) Tagihan tuntutan ganti rugi daerah
    - (1) Tagihan tuntutan ganti rugi daerah adalah hak tagih pemerintah daerah atas kerugian daerah yang disebabkan oleh tindakan melanggar hukum atau kelalaian seseorang.
    - (2) TTGR diakui pada saat terbitnya surat keterangan tanggung jawab mutlak atau surat keputusan pembebanan penggantian kerugian sementara.
    - (3) TTGR diukur sebesar nominal yang tercantum dalam surat keterangan tanggung jawab mutlak atau surat keputusan pembebanan penggantian kerugian sementara.
  - c) Aset kemitraan dengan pihak ketiga
    - (1) Aset kerjasama/kemitraan adalah aset tetap yang dibangun atau digunakan untuk menyelenggarakan kegiatan kerjasama/kemitraan.
    - (2) Aset kerjasama/kemitraan diakui pada saat terjadi perjanjian kerjasama/kemitraan yaitu dengan perubahan klasifikasi aset dari aset tetap menjadi aset kerjasama/kemitraan.
  - d) Aset lain-lain
    - (1) Aset lain-lain digunakan untuk mencatat aset lainnya yang tidak dapat dikelompokkan dalam aset tak berwujud, tagihan penjualan angsuran, tuntutan perbendaharaan, tuntutan ganti rugi, dan kemitraan dengan pihak ketiga.
    - (2) Aset lain-lain diakui pada saat dihentikan dari penggunaan aktif pemerintah dan direklasifikasikan ke dalam aset lain-lain.
    - (3) Aset tetap yang dimaksudkan untuk dihentikan dari penggunaan aktif pemerintah direklasifikasi ke dalam Aset lain-lain menurut nilai tercatatnya.

#### **i. Kebijakan Akuntansi Kewajiban**

Kewajiban adalah utang yang timbul dari peristiwa masa lalu yang penyelesaiannya mengakibatkan aliran keluar sumber daya ekonomi pemerintah. Kewajiban diklasifikasikan menjadi :

- 1) Kewajiban jangka pendek
  - a) Kewajiban jangka pendek adalah utang yang timbul dari peristiwa masa lalu yang penyelesaiannya mengakibatkan aliran keluar sumber daya ekonomi pemerintahan dan masa pembayaran/pelunasan diharapkan dalam waktu 12 (dua belas) bulan setelah tanggal pelaporan.
  - b) Kewajiban jangka pendek terdiri dari utang perhiungan pihak ketiga, utang bunga, bagian lancar utang jangka panjang, pendapatan diterima dimuka, utang beban dan utang jangka pendek lainnya.
  - c) Pengakuan kewajiban diakui jika besar kemungkinan bahwa pengeluaran sumber daya ekonomi akan dilakukan untuk menyelesaikan kewajiban yang ada sampai dengan pada saat



tanggal pelaporan, dan perubahan atas kewajiban tersebut mempunyai nilai penyelesaian yang dapat diukur dengan andal.

- d) Kewajiban jangka pendek dicatat sebesar nilai nominal dan disajikan dalam Neraca dan CaLK
- 2) Kewajiban jangka panjang
- a) Kewajiban jangka panjang adalah utang yang timbul dari peristiwa masa lalu yang penyelesaiannya mengakibatkan aliran keluar sumber daya ekonomi pemerintah dalam waktu lebih dari 12 (dua belas) bulan setelah tanggal pelaporan.
  - b) Kewajiban jangka panjang terdiri dari utang dalam negeri dan utang jangka panjang lainnya.
  - c) Kewajiban jangka panjang diakui jika besar kemungkinan bahwa pengeluaran sumber daya ekonomi akan dilakukan untuk menyelesaikan kewajiban yang ada sampai saat pelaporan, dan perubahan atas kewajiban tersebut mempunyai nilai penyelesaian yang dapat diukur dengan andal.
  - d) Kewajiban jangka panjang dicatat sebesar nilai nominal dan harus diungkapkan dalam neraca pada periode pelaporan dengan nilai yang handal.

**j. Kebijakan Akuntansi Ekuitas**

Ekuitas adalah kekayaan bersih pemerintah yang merupakan selisih antara aset dan kewajiban pemerintah. Dalam basis akrual pemerintah hanya menyajikan satu jenis pos ekuitas. Saldo akhir ekuitas diperoleh dari perhitungan pada Laporan perubahan Ekuitas.

**k. Kebijakan Akuntansi Pendapatan**

1) Pendapatan LO

- (a) Pendapatan LO adalah hak pemerintah daerah yang diakui sebagai penambah ekuitas dalam periode tahun anggaran yang bersangkutan dan tidak perlu dibayar kembali. Hak pemerintah tersebut dapat diakui sebagai pendapatan LO apabila telah timbul hak pemerintah untuk menagih atas suatu pendapatan atau telah terdapat suatu realisasi pendapatan yang ditandai dengan adanya aliran masuk sumber daya ekonomi.
- (b) Pendapatan LO dilaksanakan azas bruto yaitu dengan membukukan pendapatan bruto, dan tidak mencatat jumlah netonya (setelah dikompensasikan dengan pengeluaran).
- (c) Entitas pemerintah menyajikan pendapatan LO yang diklasifikasikan menurut sumber pendapatan, disajikan dalam mata uang rupiah dan harus diungkapkan sedemikian rupa pada CaLK.

2) Pendapatan LRA

- (a) Pendapatan LRA adalah semua penerimaan rekening kas umum daerah yang menambah Saldo Anggaran Lebih dalam periode tahun anggaran yang bersangkutan yang menjadi hak pemerintah dan tidak perlu dibayar kembali.
- (b) Pendapatan LRA dicatat pada saat kas dari pendapatan tersebut diterima di rekening kas umum daerah kecuali pendapatan BLUD dan disajikan dalam LRA dan LAK.

**l. Kebijakan Akuntansi Beban, Belanja dan Transfer**

1) Beban

- (a) Beban adalah penurunan manfaat ekonomi atau potensi jasa termasuk potensi pendapatan yang hilang atau biaya yang timbul akibat transaksi tersebut dalam periode pelaporan yang berdampak pada penurunan ekuitas, baik berupa pengeluaran, konsumsi aset atau timbulnya kewajiban.
- (b) Pengakuan dan pengukuran beban
- (1) Beban Operasi
- i. Beban pegawai, jika pembayaran melalui mekanisme UP/GU/ TU, diakui ketika bukti pembayaran beban telah disahkan pengguna anggaran sedangkan beban pegawai yang pembayarannya melalui mekanisme LS diakui pada saat SP2D atau pada saat timbulnya kewajiban pemerintah.
  - ii. Beban barang dan Jasa
    - Beban persediaan dicatat pada saat pembelian persediaan yaitu pada saat barang telah diterima
    - Beban jasa, pemeliharaan dan perjalanan dinas dicatat sebesar nilai nominal yang tertera dsalam dokumen tagihan dari pihak ketiga sesuai ketentuan peraturan perundang-undangan yang telah mendapatkan persetujuan dari Pengguna Anggaran/Kuasa Pengguna Anggaran.
    - Beban buga diakui pada saat bunga tersebut jatuh tempo untuk dibayarkan.
    - Beban subsidi diakui pada saat kewajiban Pemerintah Daerah untuk memberikan subsidi telah timbul
    - Beban hibah dalam bentuk uang dicatat sebesar nilai nominal yang tertera dalam nota perjanjian hibah.
    - Beban bantuan sosial dicatat sebesar nilai nominal yang tertera dalam dokumen keputusan pemberian bantuan sosial berupa uang atau dokumen pengadaan barang/jasa oleh Pihak Ketiga.
    - Beban penyusutan diakui pada akhir tahun berdasarkan metode penyusutan yang telah ditetapkan.
    - Beban amortisasi diakui pada akhir tahun berdasarkan metode amortisasi yang telah ditetapkan.
    - Beban piutang tak tertagih diukur dengan metode penyisihan piutang dan metode penghapusan langsung
- (2) Beban transfer diakui pada saat diterbitkan SP2D atau pada saat timbulnya kewajiban Pemerintah Daerah.
- 2) Belanja
- (a) Belanja adalah semua pengeluaran dari Rekening Kas Umum Daerah yang mengurangi Saldo Anggaran Lebih dalam periode tahun anggaran bersangkutan yang tidak akan diperoleh pembayarannya kembali oleh pemerintah.
- (b) Belanja diakui pada saat terjadinya pengeluaran dari rekening Kas Umum Daerah. Belanja diukur berdasarkan nilai nominal yang dikeluarkan dan tercantum dalam dokumen sumber pengeluaran yang sah dan diukur berdasarkan azas bruto.



- (c) Belanja disajikan dan diungkapkan dalam :
- (1) LRA sebagai pengeluaran daerah
  - (2) LAK masuk kategori Aktivitas Operasi
  - (3) LAK masuk kategori Aktivitas Investasi
  - (4) CaLK untuk memudahkan pengguna mendapatkan informasi.

3) Transfer

- (a) Transfer adalah pengeluaran uang dari entitas pelaporan ke entitas pelaporan lain, antara lain Bagi Hasil Pajak Daerah, Retribusi Daerah, dan Bagi Hasil Pendapatan Lainnya serta Bantuan Keuangan kepada Kabupaten/Kota dan Pemerintah Desa.
- (b) Pengeluaran transfer diakui pada saat terjadinya pengeluaran dari rekening Kas Umum Daerah. Pengukuran transfer keluar didasarkan pada nilai nominal yang tercantum dalam dokumen sumber pengeluaran yang sah untuk pengeluaran dari Kas Daerah (SP2D). Terhadap pengeluaran transfer yang terdapat potongan maka pengakuan nilai transfer diakui sebesar nilai bruto.

**m. Kebijakan Akuntansi Pembiayaan (Penerimaan pengeluaran)**

- 1) Pembiayaan adalah setiap penerimaan yang perlu dibayar kembali dan/atau pengeluaran yang akan diterima kembali, baik pada tahun anggaran bersangkutan maupun tahun-tahun anggaran berikutnya, yang dalam penganggaran pemerintah terutama dimaksudkan untuk menutup defisit atau memanfaatkan surplus anggaran. Jenis pembiayaan ada 2 (dua) yaitu penerimaan pembiayaan dan pengeluaran pembiayaan.
- 2) Penerimaan pembiayaan diakui pada saat kas diterima pada Rekening Kas umum Daerah atau pada saat terjadi pengesahan penerimaan pembiayaan oleh Bendahara Umum Daerah. Sedangkan pengeluaran pembiayaan diakui pada saat dikeluarkan dari Rekening Kas Umum Daerah.
- 3) Penerimaan dan pengeluaran pembiayaan dicatat sebesar nilai nominal dan dilaksanakan berdasarkan azas bruto yaitu dengan membukukan penerimaan bruto, dan tidak mencatat jumlah netonya (setelah dikompensasikan dengan pengeluaran).

**n. Kebijakan Akuntansi Koreksi dan Pengembalian**

Koreksi adalah tindakan pembetulan secara akuntansi agar akun/pos yang tersaji dalam laporan keuangan entitas menjadi sesuai dengan yang seharusnya. Sedangkan kesalahan penyajian akun/pos yang secara signifikan tidak sesuai dengan yang seharusnya yang mempengaruhi laporan keuangan periode berjalan atau periode sebelumnya. Kesalahan ditinjau dari sifat kejadian dikelompokkan dalam 2 (dua) jenis yaitu :

- i. Kesalahan tidak berulang adalah kesalahan yang diharapkan tidak akan terjadi kembali terdiri atas : kesalahan tidak berulang yang terjadi periode berjalan dan kesalahan tidak berulang yang terjadi periode sebelumnya.
- ii. Kesalahan berulang dan sistematis adalah kesalahan yang disebabkan sifat alamiah (normal) dari jenis-jenis transaksi tertentu yang diperkirakan akan terjadi berulang. Kesalahan berulang dan sistematis tidak memerlukan koreksi melainkan dicatat pada saat terjadi pengeluaran kas

untuk mengembalikan kelebihan pendapatan dengan mengurangi pendapatan LRA maupun pendapatan LO yang bersangkutan.

Koreksi kesalahan yang berhubungan dengan periode-periode yang lalu terhadap posisi kas dilaporkan dalam LAK tahun berjalan pada aktivitas yang bersangkutan. Koreksi kesalahan diungkapkan pada CaLK.





## **BAB V**

### **PENJELASAN POS-POS LAPORAN KEUANGAN**



## Bab V Penjelasan Pos-Pos Laporan Keuangan

### 5.1 Penjelasan Pos-Pos Laporan Realisasi Anggaran

Rencana keuangan tahunan Pemerintah Daerah Provinsi Jawa Tengah Tahun Anggaran 2022 ditetapkan dengan Peraturan Gubernur Jawa Tengah Nomor 5 Tahun 2022 Tentang Perubahan Atas Peraturan Gubernur Jawa Tengah Nomor 36 Tahun 2021 Tentang Penjabaran Anggaran Pendapatan dan Belanja Daerah Provinsi Jawa Tengah Tahun Anggaran 2022 dan Peraturan Gubernur Jawa Tengah Nomor 37 Tahun 2021 tentang Pedoman Pelaksanaan Anggaran Pendapatan dan Belanja Daerah Provinsi Jawa Tengah Tahun Anggaran 2022 adalah sebagai berikut:

Penjelasan lebih lanjut mengenai realisasi APBD Provinsi Jawa Tengah Tahun Anggaran 2022 adalah sebagai berikut :

#### LAPORAN REALISASI ANGGARAN

5.1 PENJELASAN REKONING LAPORAN REALISASI ANGGARAN							
		Anggaran Setelah Perubahan (Rp)	2022 (Rp)	%	2021 (Rp)	Kenaikan/ Penurunan (Rp)	%
1	Pendapatan	22.321.786.000,00	26.898.579.336,00	120,50	14.612.291.820,00	12.286.287.516,00	84,08
2	Belanja dan transfer	170.418.645.000,00	157.478.941.936,00	98,28	194.019.417.057,00	(27.140.575.118,00)	(13,95)
	Surplus/(Defisit)	(148.096.857.000,00)	(140.580.362.600,00)	94,92	(180.007.128.237,00)	39.426.765.634,00	(21,90)
3	Penerimaan Pembiayaan	-	-				
4	Pengeluaran Pembiayaan	-	-				
	Pembiayaan netto	-	-				
5	SL/PA	(148.096.857.000,00)	(149.580.362.600,00)	94,92%	(180.007.128.237,00)	39.426.765.634,00	(21,90)

#### 5.1.1 PENDAPATAN

##### Pendapatan Daerah

Pendapatan Asli Daerah ditargetkan sebesar Rp, 22.321.786.000,00 dengan realisasi sebesar Rp, 26.898.579.336,00 Atau 120,50 %, apabila dibandingkan realisasi tahun sebelumnya sebesar Rp, 14.612.291.820,00 mengalami kenaikan sebesar Rp, 12.286.287.516,00 atau 84,08 % dengan rincian sebagai berikut.

5.1.1 PENDAPATAN							
		Anggaran Setelah Perubahan (Rp)	2022 (Rp)	%	2021 (Rp)	Kenaikan/ Penurunan (Rp)	%
1	Pendapatan Asli Daerah	22.321.786.000,00	26.898.579.336,00	120,50	14.612.291.820,00	12.286.287.516,00	84,08
2	Pendapatan Transfer	-	-				
3	Lain-Lain Pendapatan Yang Sah	-	-				
	Jumlah	22.321.786.000,00	26.898.579.336,00	120,50	14.612.291.820,00	12.286.287.516,00	84,08

Pendapatan yang dimasukkan dalam Laporan Realisasi Anggaran adalah pendapatan yang diterima selama TA. 2022 dan sudah disetorkan ke Rekening Kas Umum Daerah. Pendapatan Asli Daerah pada Dinas Perhubungan Provinsi Jawa Tengah terdiri dari Pendapatan Retribusi Daerah dan Lain-lain PAD yang sah yang mana pendapatan pada masing-masing dapat dilihat pada tabel dibawah :



### 5.1.1.1 Pendapatan Asli Daerah

Pendapatan Asli Daerah ditargetkan sebesar Rp. 22.321.786.000,00 dengan realisasi sebesar Rp. 26.898.579.336,00 atau 120,50 %, apabila dibandingkan realisasi tahun sebelumnya sebesar Rp. 14.612.291.820,00 mengalami kenaikan sebesar Rp. 212.286.287.516,00 atau 84,08 % dengan rincian sebagai berikut :

6.1.1.1 PENDAPATAN ASLI DAERAH							
	Anggaran Setelah Perubahan (Rp)	2022 (Rp)	%	2021 (Rp)	Kenaikan/ Penurunan (Rp)	%	
1	Pendapatan Pajak Daerah	-	-	-	-	-	
2	Pendapatan Retribusi Daerah	3.521.786.000,00	4.419.443.200,00	125,49	1.995.127.250,00	2.424.315.950,00	121,51
3	Pendapatan Hasil Pungutan/ Kelayakan Daerah yang dipisahkan	-	-	-	-	-	
4	Lain-Lain PAD yang Sah	18.800.000.000,00	22.479.136.136,00	119,57	12.617.184.570,00	9.861.951.566,00	78,16
	<b>Jumlah</b>	<b>22.321.786.000,00</b>	<b>26.898.579.336,00</b>	<b>120,50</b>	<b>14.612.291.820,00</b>	<b>12.286.287.516,00</b>	<b>84,08</b>

### 5.1.1.1.2 Pendapatan Retribusi Daerah

Pendapatan Retribusi Daerah ditargetkan sebesar Rp. 3.521.786.000,00 dengan realisasi sebesar Rp. 4.419.443.200,00 atau 125,49 %, apabila dibandingkan realisasi tahun sebelumnya sebesar Rp. 1.995.127.250,00 mengalami kenaikan sebesar Rp. 2.424.315.950,00 atau 121,51 % dengan rincian sebagai berikut :

Pelaksanaan pengenaan Retribusi Daerah sesuai dengan Peraturan Daerah Provinsi Jawa Tengah Nomor 1 Tahun 2011 tentang Retribusi Daerah Provinsi Jawa Tengah dengan rincian sebagai berikut :

6.1.1.1.2 Pendapatan Retribusi Daerah							
	Anggaran Setelah Perubahan (Rp)	2022 (Rp)	%	2021 (Rp)	Kenaikan/ Penurunan (Rp)	%	
1	Retribusi Jasa Umum	-	-	-	-	-	
2	Retribusi Jasa Usaha	3.081.661.000,00	3.924.343.200,00	127,35	1.321.299.750,00	2.603.043.450,00	197,01
3	Retribusi Perizinan Tertentu	440.125.000,00	495.100.000,00	112,48	673.827.500,00	(175.727.500,00)	(26,52)
	<b>Jumlah</b>	<b>3.521.786.000,00</b>	<b>4.419.443.200,00</b>	<b>125,49</b>	<b>1.995.127.250,00</b>	<b>2.424.315.950,00</b>	<b>121,51</b>

### 5.1.1.1.2.2 Retribusi Jasa Usaha

Pendapatan Retribusi Jasa Usaha ditargetkan sebesar Rp. 3.081.661.000,00 dengan realisasi sebesar Rp. 3.924.343.200,00 atau 127,35%, apabila dibandingkan realisasi tahun sebelumnya sebesar Rp. 1.321.299.750,00 mengalami penurunan sebesar Rp. 2.603.043.450,00 atau 197,01 % dengan rincian sebagai berikut:

6.1.1.1.2.2 Retribusi Jasa Usaha							
	Anggaran Setelah Perubahan (Rp)	2022 (Rp)	%	2021 (Rp)	Kenaikan/ Penurunan (Rp)	%	
1	Retribusi Pemakaian Kelayakan Daerah	75.100.000,00	66.980.000,00	74,55	25.035.000,00	30.065.000,00	123,05
2	Retribusi Tempat Pelelangan	-	-	-	-	-	
3	Retribusi Terminal	3.006.561.000,00	3.008.363.200,00	120,00	1.296.264.750,00	2.572.098.450,00	198,42
4	Retribusi Tempat	-	-	-	-	-	
5	Pencapaian/Pencapaian/ Vila	-	-	-	-	-	
6	Retribusi Rumah Pondok Hewan	-	-	-	-	-	
7	Retribusi Kapalabahan	-	-	-	-	-	
8	Retribusi Tempat Relisasi dan Olahraga	-	-	-	-	-	
9	Retribusi Penyediaan di Air	-	-	-	-	-	
0	Retribusi Perizinan/Prosesur Usaha Daerah	-	-	-	-	-	
	<b>Jumlah</b>	<b>3.081.661.000,00</b>	<b>3.924.343.200,00</b>	<b>127,35</b>	<b>1.321.299.750,00</b>	<b>2.603.043.450,00</b>	<b>197,01</b>

#### 5.1.1.1.2.2.1 Retribusi Pemakaian Kekayaan Daerah

Pendapatan Retribusi Pemakaian Kekayaan Daerah ditargetkan sebesar Rp. 75.100.000,00 dengan realisasi sebesar Rp. 55.990.000,00 atau 74,55 %, apabila dibandingkan realisasi tahun sebelumnya sebesar Rp. 25.035.000,00 mengalami penurunan sebesar Rp. 30.955.000,00 atau 123,65 % dengan rincian sebagai berikut :

##### 5.1.1.1.2.2.1 Retribusi Pemakaian Kekayaan Daerah

		Anggaran Setelah Perubahan (Rp)	2022 (Rp)	%	2021 (Rp)	Kenaikan/ Penurunan (Rp)	%
1	Retribusi Penyewaan Tanah dan Bangunan	10.000.000,00	15.000.000,00	150,00	-	15.000.000,00	#DIV/0!
2	Retribusi Penyewaan Tanah	15.900.000,00	17.240.000,00	107,08	11.285.000,00	5.955.000,00	62,77
3	Retribusi Penyewaan Bangunan	-	-	-	-	-	-
4	Retribusi Pemakaian Laboratorium	-	-	-	-	-	-
5	Retribusi Pemakaian Ruang	49.000.000,00	23.750.000,00	48,47	13.750.000,00	10.000.000,00	72,73
6	Retribusi Pemakaian Kendaraan Bermotor	-	-	-	-	-	-
7	Retribusi Pemakaian Alat	-	-	-	-	-	-
	<b>Jumlah</b>	<b>75.100.000,00</b>	<b>55.990.000,00</b>	<b>74,55</b>	<b>25.035.000,00</b>	<b>30.955.000,00</b>	<b>123,65</b>

#### 5.1.1.1.2.2.3 Retribusi Terminal

Pendapatan Retribusi Terminal ditargetkan sebesar Rp. 3.006.561.000,00 dengan realisasi sebesar Rp. 3.868.353.200,00 atau 128,66 %, apabila dibandingkan realisasi tahun sebelumnya sebesar Rp. 1.296.264.750,00 mengalami kenaikan sebesar Rp. 2.572.088.450,00 atau 198,42%.

##### 5.1.1.1.2.2.3 Retribusi Terminal

		Anggaran Setelah Perubahan (Rp)	2022 (Rp)	%	2021 (Rp)	Kenaikan/ Penurunan (Rp)	%
1	Penyediaan Tempat Parkir untuk Kendaraan Pemasang	110.532.000,00	145.110.000,00	131,28	97.767.500,00	47.342.500,00	48,43
2	Penyediaan Tempat Kegiatan Usaha	1.029.091.000,00	1.744.051.000,00	169,54	1.190.502.250,00	545.550.750,00	45,82
3	Retribusi Pelayanan Penyediaan Fasilitas Lainnya di Lingkungan Terminal	1.867.338.000,00	1.979.190.200,00	105,98	-	1.979.190.200,00	-
	<b>Jumlah</b>	<b>3.006.961.000,00</b>	<b>3.868.353.200,00</b>	<b>128,66</b>	<b>1.296.264.750,00</b>	<b>2.572.088.450,00</b>	<b>198,42</b>

#### 5.1.1.1.2.3 Retribusi Perizinan Tertentu

Pendapatan Retribusi Perizinan Tertentu ditargetkan sebesar Rp. 440.125.000,00 dengan realisasi sebesar Rp. 495.100.000,00 atau 112,49 %, apabila dibandingkan realisasi tahun sebelumnya sebesar Rp. 673.827.500,00 mengalami penurunan sebesar Rp. 178.727.500,00 atau 26,52 % dengan rincian sebagai berikut :

##### 5.1.1.1.2.3 Retribusi Perizinan Tertentu

		Anggaran Setelah Perubahan (Rp)	2022 (Rp)	%	2021 (Rp)	Kenaikan/ Penurunan (Rp)	%
1	Retribusi Izin Mendirikan Bangunan	-	-	-	-	-	-
2	Retribusi Izin Izin untuk Menyediakan Pelayanan Anjak Jalan	440.125.000,00	495.100.000,00	112,49	673.827.500,00	(178.727.500,00)	(26,52)
3	Retribusi Izin Usaha Perikanan	-	-	-	-	-	-
4	Retribusi Pengendalian Lalu Lintas	-	-	-	-	-	-
5	Retribusi Perizinan Izin Memperjelas Tenaga Kerja Asing (MIA)	-	-	-	-	-	-
	<b>Jumlah</b>	<b>440.125.000,00</b>	<b>495.100.000,00</b>	<b>112,49</b>	<b>673.827.500,00</b>	<b>(178.727.500,00)</b>	<b>(26,52)</b>



### 5.1.1.1.2.3.1 Retribusi Izin Trayek untuk Menyediakan Pelayanan Angkutan Umum

Pendapatan Retribusi Izin Trayek untuk Menyediakan Pelayanan Angkutan Umum ditargetkan sebesar Rp. 440.125.000,00 dengan realisasi sebesar Rp. 495.100.000,00 atau 112,49 %, apabila dibandingkan realisasi tahun sebelumnya sebesar Rp. 673.827.500,00 mengalami penurunan sebesar Rp. 178.727.500,00 atau 26,52 %.

#### 5.1.1.1.2.3.1 Retribusi Izin Trayek untuk Menyediakan Pelayanan Angkutan Umum

	Anggaran Setelah Perubahan (Rp)	2022 (Rp)	%	2021 (Rp)	Kenaikan/ Penurunan (Rp)	%
1 Retribusi Izin Trayek untuk Menyediakan Pelayanan Angkutan Umum	440.125.000,00	495.100.000,00	112,49	673.827.500,00	(178.727.500,00)	(26,52)
<b>Jumlah</b>	<b>440.125.000,00</b>	<b>495.100.000,00</b>	<b>112,49</b>	<b>673.827.500,00</b>	<b>(178.727.500,00)</b>	<b>(26,52)</b>

Pendapatan Retribusi Perizinan Tertentu melampaui target dikarenakan banyak pengusaha angkutan yang jatuh tempo izinnya pada tahun 2022.

### 5.1.1.1.3 Lain-lain PAD yang Sah

Pendapatan Lain-lain PAD yang Sah ditargetkan sebesar Rp. 18.800.000.000,00 dengan realisasi sebesar Rp. 22.479.136.136,00 atau 119,57 %, apabila dibandingkan realisasi tahun sebelumnya sebesar Rp. 12.617.164.570,00 mengalami kenaikan sebesar Rp. 9.861.971.566,00 atau 78,16 % dengan rincian sebagai berikut :

#### 5.1.1.1.3 Lain-Lain Pendapatan Asli Daerah yang Sah

	Anggaran Setelah Perubahan (Rp)	2022 (Rp)	%	2021 (Rp)	Kenaikan/ Penurunan (Rp)	%
1 Hasil Pengujian BMD yang Tidak Dipisahkan	-	-	-	-	-	-
2 Hasil Sewa Lahan Tidak Moneter BMD yang Tidak Dipisahkan	-	-	-	-	-	-
3 Hasil Pemeliharaan BMD yang Tidak Dipisahkan	-	-	-	-	-	-
4 Hasil Kerja Sama Daerah	-	-	-	-	-	-
5 Jasa Giro	-	-	-	-	-	-
6 Hasil Pengelolaan Dana Bergulir	-	-	-	-	-	-
7 Pendapatan Bunga	-	-	-	-	-	-
8 Pemindahan atas Tuntutan Ganti Kerugian Keuangan Daerah	-	-	-	-	-	-
9 Pemindahan Komodi, Patungan, atau Bentuk Lain	18.800.000.000,00	22.405.202.336,00	119,20	12.549.852.000,00	9.855.350.336,00	78,56
10 Pemindahan Keuntungan dari Selisih Nilai Tukar Rupiah terhadap Mata Uang Asing	-	-	-	-	-	-
11 Pendapatan Denda atas Keterlambatan Pelaksanaan Pekerjaan	-	-	-	-	-	-
12 Pendapatan Denda Pajak Daerah	-	-	-	-	-	-
13 Pendapatan Denda Retribusi Daerah	-	69.933.900,00	-	62.112.570,00	7.821.330,00	12,59
14 Pendapatan Hasil Elektusi atas Jaminan	-	-	-	-	-	-
15 Pendapatan dari Pengembalian	-	-	-	5.200.000,00	(5.200.000,00)	(100,00)
16 Pendapatan BRUD	-	-	-	-	-	-
17 Pendapatan Denda Pemanfaatan BMD yang tidak Dipisahkan	-	-	-	-	-	-
18 Pendapatan Dana Kapitas Jaminan Kesehatan Nasional (JKN) pada Fasilitas Kesehatan Tingkat Pertama (FKTP)	-	-	-	-	-	-
19 Pendapatan Hasil Pengelolaan Dana Bergulir	-	-	-	-	-	-
20 Pendapatan Berdasarkan Pulusan Pengadilan (Inroads)	-	-	-	-	-	-

21	Pendapatan Denda atau Potongan dan Penurunan Daerah						
22	Pendapatan Zekat						
	Jumlah	18.800.000.000,00	22.479.136.136,00	119,87	12.917.194.676,00	9.861.971.956,90	78,18

#### 5.1.1.1.3.5 Penerimaan Komisi, Potongan atau Bentuk Lain

Pendapatan Lain-lain PAD yang Sah ditargetkan sebesar Rp. 18.800.000.000,00 dengan realisasi sebesar Rp. 22.409.202.336,00 atau 119,20 %, apabila dibandingkan realisasi tahun sebelumnya sebesar Rp. 12.549.852.000,00 mengalami kenaikan sebesar Rp. 9.859.350.336,00 atau 78,56 % dengan rincian sebagai berikut :

5.1.1.1.3.5 Penerimaan Komisi, Potongan, atau Bentuk Lain							
		Anggaran Setelah Perubahan (Rp)	2022 (Rp)	%	2021 (Rp)	Kenaikan/ Penurunan (Rp)	%
1	Penerimaan Komisi, Potongan, atau Bentuk Lain	18.800.000.000,00	22.409.202.336,00	119,20	12.549.852.000,00	9.859.350.336,00	78,56
	Jumlah	18.800.000.000,00	22.409.202.336,00	119,20	12.549.852.000,00	9.859.350.336,00	78,56

Penerimaan Komisi, Potongan, atau Bentuk Lain untuk Lain-Lain Pendapatan Asli Daerah yang Sah tahun 2022 melampaui target dikarenakan adanya peningkatan dari uang tiket Bus Trans Jateng dengan pembukaan koridor baru di tahun 2022.

#### 5.1.1.1.3.8 Pendapatan Denda Retribusi Daerah

Pendapatan Lain-lain PAD yang Sah ditargetkan sebesar Rp. 0,00 dengan realisasi sebesar Rp. 69.933.800,00 atau - %, apabila dibandingkan realisasi tahun sebelumnya sebesar Rp. 62.112.570,00 mengalami kenaikan sebesar Rp. 7.821.230,00 atau 12,59 % dengan rincian sebagai berikut :

5.1.1.1.3.8 Pendapatan Denda Retribusi Daerah							
		Anggaran Setelah Perubahan (Rp)	2022 (Rp)	%	2021 (Rp)	Kenaikan/ Penurunan (Rp)	%
1	Pendapatan Denda Retribusi Jasa Umum	-	-	-	-	-	-
2	Pendapatan Denda Retribusi Jasa Usaha	-	17.969.300,00	-	12.575.570,00	5.423.730,00	43,19
3	Pendapatan Denda Retribusi Perizinan Tertentu	-	51.994.500,00	-	49.537.000,00	2.397.500,00	4,84
	Jumlah	-	69.933.800,00	0,0000	62.112.570,00	7.821.230,00	12,59

#### 5.1.1.1.3.9 Pendapatan dari Pengembalian

Pendapatan dari Pengembalian Kelebihan Pembayaran Belanja Operasi ditargetkan sebesar Rp. 0,00 dengan realisasi sebesar Rp. 0 atau - %, apabila dibandingkan realisasi tahun sebelumnya sebesar Rp. 5.200.000,00 mengalami kenaikan sebesar Rp. 5.200.000,00 atau 100 % dengan rincian sebagai berikut :

5.1.1.1.3.9 Pendapatan dari Pengembalian							
		Anggaran Setelah Perubahan (Rp)	2022 (Rp)	%	2021 (Rp)	Kenaikan/ Penurunan (Rp)	%
1	Pendapatan dari Pengembalian Kelebihan Pembayaran Pajak Pengembalian Pasal 21	-	-	-	-	-	-



2	Pendapatan dari Pengembalian Kelebihan Pembayaran Iuran Simpanan Peserta Tabungan Pemukiman Rakyat ASN	-	-	-	-
3	Pendapatan dari Pengembalian Kelebihan Pembayaran Gaji dan Tunjangan	-	-	-	-
4	Pendapatan dari Pengembalian Kelebihan Pembayaran Penghasilan Dasar	-	-	-	-
5	Pendapatan dari Pengembalian Kelebihan Pembayaran Jaminan Kecelakaan Kerja (JKK)	-	-	-	-
6	Pendapatan dari Pengembalian Kelebihan Pembayaran Jaminan Kesehatan (JKM)	-	-	-	-
7	Pendapatan dari Pengembalian Kelebihan Pembayaran Jaminan Kesehatan Nasional (JKN)	-	-	-	-
8	Pendapatan dari Pengembalian Kelebihan Pembayaran Belanja Operasi	-	-	5.200.000,00	(5.200.000,00) (100,00)
	Jumlah	-	-	5.200.000,00	(5.200.000,00) (100,00)

## 5.1.2 BELANJA

### Belanja Daerah

Belanja Daerah dianggarkan sebesar Rp. 170.418.443.000,00 dengan realisasi sebesar Rp. 167.478.841.939,00 atau 98,28 %, apabila dibandingkan realisasi tahun sebelumnya sebesar Rp. 194.619.417.057,00 mengalami penurunan sebesar Rp. 27.140.575.118,00 atau 13,95 % dengan rincian sebagai berikut :

5.1.2 BELANJA DAERAH		Anggaran Setelah Perubahan (Rp)	2022 (Rp)	%	2021 (Rp)	Kenaikan/ Penurunan (Rp)	%
1	Belanja Operasional	162.118.621.000,00	159.259.844.254,00	98,24	150.752.483.222,00	8.507.361.032,00	5,64
2	Belanja Modal	8.298.822.000,00	8.218.997.685,00	99,03	43.866.933.835,00	(35.647.936.150,00)	(81,26)
3	Belanja Tidak Terduga	-	-	-	-	-	-
4	Belanja Transfer	-	-	-	-	-	-
	Jumlah	170.418.443.000,00	167.478.841.939,00	98,28	194.619.417.057,00	(27.140.575.118,00)	(13,95)

Belanja yang dimasukkan dalam Laporan Realisasi Anggaran adalah realisasi belanja berdasarkan SPJ belanja bulan Januari sampai dengan bulan Desember 2022.

Perincian belanja pada Laporan Realisasi Anggaran dapat dilihat pada tabel-tabel dibawah sampai rekening per objek belanja.

### 5.1.2.1 Belanja Operasi

Belanja Operasional dianggarkan sebesar Rp. 162.118.621.000,00 dengan realisasi sebesar Rp. 159.259.844.254,00 atau 98,24 %, apabila dibandingkan realisasi tahun sebelumnya sebesar Rp. 150.752.483.222,00 mengalami penurunan sebesar Rp. 8.507.361.032,00 atau 5,64 % dengan rincian sebagai berikut :

5.1.2.1 BELANJA OPERASIONAL		Anggaran Setelah Perubahan (Rp)	2022 (Rp)	%	2021 (Rp)	Kenaikan/ Penurunan (Rp)	%
1	Belanja Pegawai	41.047.080.000,00	40.331.961.685,00	98,26	39.712.785.449,00	619.176.236,00	1,56
2	Belanja Barang dan Jasa	121.071.541.000,00	118.927.892.599,00	98,23	111.030.697.773,00	7.888.194.796,00	7,10
3	Belanja Bunga	-	-	-	-	-	-
4	Belanja Subsidi	-	-	-	-	-	-
5	Belanja Hibah	-	-	-	-	-	-
6	Belanja Bantuan Sosial	-	-	-	-	-	-
	Jumlah	162.118.621.000,00	159.259.844.284,00	98,24	150.762.483.222,00	8.507.361.032,00	5,64

### 5.1.2.1.1 Belanja Pegawai

Belanja Pegawai dianggarkan sebesar Rp. 41.047.080.000,00 dengan realisasi sebesar Rp. 40.331.961.685,00 atau 98,26 %, apabila dibandingkan realisasi tahun sebelumnya sebesar Rp. 39.712.785.449,00 mengalami penurunan sebesar Rp. 619.176.236,00 atau 1,56 % dengan rincian sebagai berikut :

5.1.2.1.1 Belanja Pegawai		Anggaran Setelah Perubahan (Rp)	2022 (Rp)	%	2021 (Rp)	Kenaikan/ Penurunan (Rp)	%
1	Belanja Gaji dan Tunjangan ASN	19.843.269.000,00	19.488.459.540,00	98,21	20.361.925.859,00	(873.466.319,00)	(4,29)
2	Belanja Tambahan Penghasilan ASN	20.464.151.000,00	20.181.302.145,00	98,67	19.360.899.990,00	820.402.155,00	4,29
3	Tambahan Penghasilan berdasarkan Perimbangan Objektif Lainnya ASN	749.650.000,00	562.110.000,00	88,32	-	662.110.000,00	-
4	Belanja Gaji dan Tunjangan DPRD	-	-	-	-	-	-
5	Belanja Gaji dan Tunjangan KDHMKDH	-	-	-	-	-	-
6	Belanja Penerimaan Lainnya Pimpinan DPRD serta KDHMKDH	-	-	-	-	-	-
7	Belanja Pegawai BKD	-	-	-	-	-	-
8	Belanja Pegawai BLUD	-	-	-	-	-	-
	Jumlah	41.047.080.000,00	40.331.961.685,00	98,26	39.712.785.449,00	619.176.236,00	1,56

#### 5.1.2.1.1.1 Belanja Gaji dan Tunjangan ASN

Belanja Gaji dan Tunjangan ASN dianggarkan sebesar Rp. 19.843.269.000,00 dengan realisasi sebesar Rp. 19.488.459.540,00 atau 98,21 %, apabila dibandingkan realisasi tahun sebelumnya sebesar Rp. 20.361.925.859,00 mengalami penurunan sebesar Rp. 873.466.319,00 atau 4,29 % dengan rincian sebagai berikut :

5.1.2.1.1.1 Belanja Gaji dan Tunjangan ASN		Anggaran Setelah Perubahan (Rp)	2022 (Rp)	%	2021 (Rp)	Kenaikan/ Penurunan (Rp)	%
1	Belanja Gaji Pokok ASN	14.799.929.000,00	14.662.321.890,00	99,09	15.299.891.900,00	(714.320.040,00)	(4,66)
2	Belanja Tunjangan Keluarga ASN	1.498.730.000,00	1.415.206.257,00	94,43	1.524.152.028,00	(108.945.771,00)	(7,15)
3	Belanja Tunjangan Jabatan ASN	375.680.000,00	373.720.000,00	99,48	374.280.000,00	(560.000,00)	(0,15)
4	Belanja Tunjangan Fungsional ASN	1.71.900.000,00	153.090.000,00	89,05	19.000.000,00	133.490.000,00	699,02
5	Belanja Tunjangan Fungsional Umum ASN	658.980.000,00	625.815.000,00	94,97	687.250.000,00	(61.435.000,00)	(8,94)
6	Belanja Tunjangan Basis ASN	861.508.000,00	855.062.940,00	99,25	911.695.380,00	(56.632.440,00)	(6,21)
7	Belanja Tunjangan PPh/Tunjangan Khusus ASN	54.987.000,00	44.000.800,00	80,03	38.039.894,00	5.063.936,00	13,00
8	Belanja Pembulatan Gaji ASN	350.000,00	188.681,00	52,70	200.123,00	(11.462,00)	(5,73)



9	Belanja Iuran Jaminan Kesehatan ASN	1.289.159.000,00	1.286.791.062,00	97,94	1.323.370.625,00	(64.579.575,00)	(4,88)
10	Belanja Iuran Jaminan Kesehatan Kerja ASN	35.500.000,00	30.067.489,00	84,68	31.436.482,00	(1.389.985,00)	(4,35)
11	Belanja Iuran Jaminan Kesehatan ASN	100.520.000,00	90.202.488,00	89,68	94.309.447,00	(4.108.979,00)	(4,35)
12	Belanja Iuran Simpanan Peserta Tabungan Perumahan Rakyat ASN	-	-	-	-	-	-
	<b>Jumlah</b>	<b>19.843.269.000,00</b>	<b>19.488.409.540,00</b>	<b>98,21</b>	<b>20.361.905.689,00</b>	<b>(673.468.310,00)</b>	<b>(4,29)</b>

#### 5.1.2.1.1.2 Belanja Tambahan Penghasilan ASN

Belanja Tambahan Penghasilan ASN dianggarkan sebesar Rp. 20.454.151.000,00 dengan realisasi sebesar Rp. 20.181.392.145,00 atau 98,67 %, apabila dibandingkan realisasi tahun sebelumnya sebesar Rp. 19.350.859.590,00 mengalami penurunan sebesar Rp. 830.532.555,00 atau 4,29 % dengan rincian sebagai berikut :

##### 5.1.2.1.1.2 Belanja Tambahan Penghasilan ASN

		Anggaran Setelah Perubahan (Rp)	2022 (Rp)	%	2021 (Rp)	Kenaikan/ Penurunan (Rp)	%
1	Tambahan Penghasilan berdasarkan Beban Kerja ASN	20.454.151.000,00	20.181.392.145,00	98,67	19.350.859.590,00	830.532.555,00	4,29
2	Tambahan Penghasilan berdasarkan Tempat Bertugas ASN	-	-	-	-	-	-
3	Tambahan Penghasilan berdasarkan Kondisi Kerja ASN	-	-	-	-	-	-
4	Tambahan Penghasilan berdasarkan Kelangkaan Profesi ASN	-	-	-	-	-	-
5	Tambahan Penghasilan berdasarkan Prestasi Kerja ASN	-	-	-	-	-	-
	<b>Jumlah</b>	<b>20.454.151.000,00</b>	<b>20.181.392.145,00</b>	<b>98,67</b>	<b>19.350.859.590,00</b>	<b>830.532.555,00</b>	<b>4,29</b>

#### 5.1.2.1.1.3 Belanja Tambahan Penghasilan Berdasarkan Pertimbangan Objektif Lainnya ASN

Belanja Tambahan Penghasilan Berdasarkan Pertimbangan Objektif Lainnya ASN dianggarkan sebesar Rp. 749.660.000,00 dengan realisasi sebesar Rp. 662.110.000,00 atau 88,32 %, apabila dibandingkan realisasi tahun sebelumnya sebesar Rp. - mengalami kenaikan sebesar Rp. 662.110.000,00 atau - % dengan rincian sebagai berikut :

##### 5.1.2.1.1.3 Tambahan Penghasilan berdasarkan Pertimbangan Objektif Lainnya ASN

		Anggaran Setelah Perubahan (Rp)	2022 (Rp)	%	2021 (Rp)	Kenaikan/ Penurunan (Rp)	%
1	Belanja Insentif bagi ASN atas Pemungutan Pajak Daerah	-	-	-	-	-	-
2	Belanja bagi ASN atas Insentif Pemungutan Retribusi Daerah	-	-	-	-	-	-
3	Belanja Tunjangan Profesi Guru (TPG) PNSD	-	-	-	-	-	-
4	Belanja Tunjangan Khusus Guru (TKG) PNSD	-	-	-	-	-	-
5	Belanja Tambahan Penghasilan (Tansil) Guru PNSD	-	-	-	-	-	-
6	Belanja Jasa Pelayanan Kesehatan bagi ASN	-	-	-	-	-	-
7	Belanja Honorarium	749.660.000,00	662.110.000,00	88,32	-	662.110.000,00	-
8	Belanja Jasa Pengelolaan BMD	-	-	-	-	-	-
	<b>Jumlah</b>	<b>749.660.000,00</b>	<b>662.110.000,00</b>	<b>88,32</b>	<b>-</b>	<b>662.110.000,00</b>	<b>-</b>

#### 5.1.2.1.2 Belanja Barang dan Jasa

Belanja Barang dan Jasa dianggarkan sebesar Rp. 121.071.541.000,00 dengan realisasi sebesar Rp. 118.927.882.569,00 atau 98,23 %, apabila dibandingkan realisasi tahun sebelumnya sebesar Rp.

111.039.697.773,00 mengalami kenaikan sebesar Rp. 7.888.184.796,00 atau 7,10 % dengan rincian sebagai berikut :

#### 5.1.2.1.2.2 Belanja Jasa

		Anggaran Setelah Perubahan (Rp)	2022 (Rp)	%	2021 (Rp)	Kenaikan/ Penurunan (Rp)	%
1	Belanja Jasa Kantor	31.052.907.000,00	30.266.034.746,00	97,46	28.774.586.907,00	1.466.278.235,00	5,20
2	Belanja Jaminan/Asuransi	1.550.920.000,00	1.248.671.871,00	80,29	1.539.405.216,00	(290.933.345,00)	(18,87)
3	Belanja Sewa Tanah	-	-	-	-	-	-
4	Belanja Sewa Perakitan dan Mesin	73.217.457.000,00	72.819.494.000,00	99,46	62.962.341.000,00	9.857.153.000,00	15,66
5	Belanja Sewa Gedung dan Bangunan	369.922.000,00	264.441.134,00	71,03	360.991.146,00	(106.180.012,00)	(27,10)
6	Belanja Sewa Jalan, Jaringan dan Irigasi	-	-	-	-	-	-
7	Belanja Sewa Asat Tetap Lainnya	-	-	-	-	-	-
8	Belanja Jasa Konsultansi Konstruksi	14.600.000,00	13.960.000,00	95,62	129.855.000,00	(115.865.000,00)	(89,23)
9	Belanja Jasa Konsultansi Non Konstruksi	795.000.000,00	774.698.000,00	97,69	199.605.900,00	575.093.100,00	289,07
10	Belanja Jasa Keterpaduan Layanan (Availability Payment)	45.000.000,00	44.400.000,00	98,67	44.000.000,00	400.000,00	0,91
11	Belanja Geserwa Pendidikan PNS	-	-	-	-	-	-
12	Belanja Kursus/Pelatihan, Sosialisasi dan Pembinaan Teknis serta Pendidikan dan Pelatihan PNS/PPPK	17.125.000,00	17.000.200,00	98,98	169.625.000,00	(162.024.000,00)	(91,40)
13	Belanja Jasa Insentif bagi Pegawai Non ASN atas Peningkatan Pangkat Dasar	-	-	-	-	-	-
14	Belanja Jasa Insentif bagi Pegawai Non ASN atas Peningkatan Rekrutasi Daerah	-	-	-	-	-	-
	<b>Jumlah</b>	<b>607.047.600.000,00</b>	<b>605.472.731.461,00</b>	<b>98,63</b>	<b>94.238.961.769,00</b>	<b>11.233.749.682,00</b>	<b>11,82</b>

#### 5.1.2.1.2 Belanja Barang dan Jasa

		Anggaran Setelah Perubahan (Rp)	2022 (Rp)	%	2021 (Rp)	Kenaikan/ Penurunan (Rp)	%
1	Belanja Barang	2.772.115.000,00	2.600.978.178,00	93,83	9.193.690.949,00	(6.592.712.771,00)	(71,71)
2	Belanja Jasa	107.047.000.000,00	105.472.731.461,00	98,53	94.238.961.769,00	11.233.749.682,00	11,92
3	Belanja Pemeliharaan	5.141.000.000,00	4.872.695.940,00	94,76	2.789.348.530,00	2.083.357.410,00	74,75
4	Belanja Perjalanan Dinas	6.092.826.000,00	5.963.487.000,00	97,88	4.818.676.525,00	1.144.810.475,00	23,76
5	Belanja Uang dan/atau Jasa untuk Diberikan kepada Pihak Ketiga/Pihak Lain/Manfaat	18.000.000,00	18.000.000,00	100,00	-	18.000.000,00	-
6	Belanja Barang dan Jasa BOP	-	-	-	-	-	-
7	Belanja Barang dan Jasa BOS	-	-	-	-	-	-
8	Belanja Barang dan Jasa BLUD	-	-	-	-	-	-
	<b>Jumlah</b>	<b>121.071.541.000,00</b>	<b>118.927.682.568,00</b>	<b>98,23</b>	<b>111.039.697.773,00</b>	<b>7.888.184.796,00</b>	<b>7,10</b>

#### 5.1.2.1.2.1 Belanja Barang

Belanja Barang dianggarkan sebesar Rp. 2.772.115.000,00 dengan realisasi sebesar Rp. 2.600.978.178,00 atau - %, apabila dibandingkan realisasi tahun sebelumnya sebesar Rp. 9.193.690.949,00 mengalami penurunan sebesar Rp. 6.592.712.771,00 atau 71,71 % dengan rincian sebagai berikut :

#### 5.1.2.1.2.1 Belanja Barang

		Anggaran Setelah Perubahan (Rp)	2022 (Rp)	%	2021 (Rp)	Kenaikan/ Penurunan (Rp)	%
1	Belanja Barang Habis Pakai	2.772.115.000,00	2.600.978.178,00	93,83	9.193.690.949,00	(6.592.712.771,00)	(71,71)
2	Belanja Barang Tak Habis Pakai	-	-	-	-	-	-
3	Belanja Barang Bahan Dipakai	-	-	-	-	-	-
	<b>Jumlah</b>	<b>2.772.115.000,00</b>	<b>2.600.978.178,00</b>	<b>93,83</b>	<b>9.193.690.949,00</b>	<b>(6.592.712.771,00)</b>	<b>(71,71)</b>



Belanja Bahan Pakai Habis pada tahun 2021 tidak mencapai target dikarenakan Penggunaan Bahan Bakar Untuk Genset berkurang dikarenakan distribusi listrik dari PLN jarang mengalami pemadaman, belanja alat kesehatan menyesuaikan kebutuhan adanya efisiensi perlengkapan jalan umum pembelian lampu PJU mengalami pengurangan karena lampu PJU tidak banyak yang rusak.

#### 5.1.2.1.2.2 Belanja Jasa

Belanja Jasa dianggarkan sebesar Rp. 107.047.600.000,00 dengan realisasi sebesar Rp. 105.472.731.451,00 atau 98,53 %, apabila dibandingkan realisasi tahun sebelumnya sebesar Rp. 94.238.981.769,00 mengalami kenaikan sebesar Rp. 11.233.749.682,00 atau 11,92 % dengan rincian sebagai berikut :

#### 5.1.2.1.2.3 Belanja Pemeliharaan

Belanja Pemeliharaan dianggarkan sebesar Rp. 5.141.000.000,00 dengan realisasi sebesar Rp. 4.872.685.940,00 atau 94,78 %, apabila dibandingkan realisasi tahun sebelumnya sebesar Rp. 2.788.348.530,00 mengalami kenaikan sebesar Rp. 2.084.337.410,00 atau 74,75 % dengan rincian sebagai berikut :

5.1.2.1.2.3 Belanja Pemeliharaan							
		Anggaran Setelah Perubahan (Rp)	2022 (Rp)	%	2021 (Rp)	Kenaikan/ Penurunan (Rp)	%
1	Belanja Pemeliharaan Tanah	-	-	-	-	-	-
2	Belanja Pemeliharaan Peralatan dan Mesin	1.637.390.000,00	1.475.325.980,00	90,10	839.231.530,00	636.094.450,00	75,79
3	Belanja Pemeliharaan Gedung dan Bangunan	3.503.690.000,00	3.397.359.880,00	96,97	1.949.117.000,00	1.448.242.880,00	74,30
4	Belanja Pemeliharaan Jalan, Jaringan, dan Irigasi	-	-	-	-	-	-
5	Belanja Pemeliharaan Aset Tetap Lainnya	-	-	-	-	-	-
	<b>Jumlah</b>	<b>5.141.000.000,00</b>	<b>4.872.685.940,00</b>	<b>94,78</b>	<b>2.788.348.530,00</b>	<b>2.084.337.410,00</b>	<b>74,75</b>

#### 5.1.2.1.2.4 Belanja Perjalanan Dinas

Belanja Perjalanan Dinas dianggarkan sebesar Rp. 6.092.826.000,00 dengan realisasi sebesar Rp. 5.963.487.000,00 atau 97,88 %, apabila dibandingkan realisasi tahun sebelumnya sebesar Rp. 4.818.676.525,00 mengalami kenaikan sebesar Rp. 1.144.810.475,00 atau 23,76 % dengan rincian sebagai berikut :

5.1.2.1.2.4 Belanja Perjalanan Dinas							
		Anggaran Setelah Perubahan (Rp)	2022 (Rp)	%	2021 (Rp)	Kenaikan/ Penurunan (Rp)	%
1	Belanja Perjalanan Dinas Dalam Negeri	6.092.826.000,00	5.963.487.000,00	97,88	4.818.676.525,00	1.144.810.475,00	23,76
2	Belanja Perjalanan Dinas Luar Negeri	-	-	-	-	-	-
	<b>Jumlah</b>	<b>6.092.826.000,00</b>	<b>5.963.487.000,00</b>	<b>97,88</b>	<b>4.818.676.525,00</b>	<b>1.144.810.475,00</b>	<b>23,76</b>

#### 5.1.2.1.2.5 Belanja Uang dan/atau Jasa untuk Diberikan kepada Pihak Ketiga/Pihak Lain/Masyarakat

Belanja Uang dan/atau Jasa untuk Diberikan kepada Pihak Ketiga/Pihak Lain/Masyarakat dianggarkan sebesar Rp. 18.000.000,00 dengan realisasi sebesar Rp. 18.000.000,00 atau 100,00 %, apabila dibandingkan realisasi tahun sebelumnya sebesar Rp. 0,00 mengalami kenaikan sebesar Rp. 18.000.000,00 atau - % dengan rincian sebagai berikut :



## 5.1.2.1.6 Belanja Uang dan/atau Jasa untuk Diberikan kepada Pihak Ketiga/Pihak Lain/Masyarakat

	Anggaran Setelah Perubahan (Rp)	2022 (Rp)	%	2021 (Rp)	Kenaikan/ Penurunan (Rp)	%
1	Belanja Uang yang Diberikan kepada Pihak Ketiga/Pihak Lain/Masyarakat	18.000.000,00	100,00	-	18.000.000,00	-
2	Belanja Jasa yang Diberikan kepada Pihak Ketiga/Pihak Lain/Masyarakat	-	-	-	-	-
	<b>Jumlah</b>	<b>18.000.000,00</b>	<b>100,00</b>	<b>-</b>	<b>18.000.000,00</b>	<b>-</b>

## BELANJA MODAL

## 5.2. Belanja Modal

Belanja Modal dianggarkan sebesar Rp. 8.299.822.000,00 dengan realisasi sebesar Rp. 8.218.997.685,00 atau 99,03 %, apabila dibandingkan realisasi tahun sebelumnya sebesar Rp. 43.866.933.835,00 mengalami kenaikan sebesar Rp. 12.498.510.200,00 atau 28,49 % dengan rincian sebagai berikut :

5.1.2.2	BELANJA MODAL	Anggaran Setelah Perubahan (Rp)	2022 (Rp)	%	2021 (Rp)	Kenaikan/ Penurunan (Rp)	%
1	Belanja Modal Tanah	-	-	-	23.149.425.950,00	-	-
2	Belanja Modal Peralatan dan Mesin	2.017.000.000,00	1.978.900.450,00	98,12	5.970.262.850,00	(3.991.272.400,00)	(66,85)
3	Belanja Modal Gedung dan Bangunan	6.282.822.000,00	6.240.007.230,00	99,32	14.507.722.000,00	(8.217.714.800,00)	(57,14)
4	Belanja Modal Jalan, Jembatan dan Jaringan	-	-	-	-	-	-
5	Belanja Modal Aset Tetap Lainnya	-	-	-	189.523.000,00	(189.523.000,00)	(100,00)
6	Belanja Modal Aset Lainnya	-	-	-	-	-	-
	<b>Jumlah</b>	<b>8.299.822.000,00</b>	<b>8.218.997.685,00</b>	<b>99,03</b>	<b>43.866.933.835,00</b>	<b>(12.498.510.200,00)</b>	<b>(28,49)</b>

## 5.1.2.2. Belanja Modal Tanah

Belanja Modal Tanah dianggarkan sebesar Rp. 0,00 dengan realisasi sebesar Rp. 0,00 atau - %, apabila dibandingkan realisasi tahun sebelumnya sebesar Rp. 23.149.425.950,00 mengalami penurunan sebesar Rp. 23.149.425.950,00 atau 100,00 % dengan rincian sebagai berikut :

5.1.2.2.1	Belanja Modal Tanah	Anggaran Setelah Perubahan (Rp)	2022 (Rp)	%	2021 (Rp)	Kenaikan/ Penurunan (Rp)	%
1	Belanja Modal Tanah Persegi	-	-	-	-	-	-
2	Belanja Modal Tanah Non Persegi	-	-	-	-	-	-
3	Belanja Modal Lapangan	-	-	-	23.149.425.950,00	(23.149.425.950,00)	(100,00)
	<b>Jumlah</b>	<b>-</b>	<b>-</b>	<b>-</b>	<b>23.149.425.950,00</b>	<b>(23.149.425.950,00)</b>	<b>(100,00)</b>

## 5.1.2.2.1.2 Belanja Modal Tanah Lapangan

Belanja Modal Lapangan dianggarkan sebesar Rp. 0,00 dengan realisasi sebesar Rp. 0,00 atau - %, apabila dibandingkan realisasi tahun sebelumnya sebesar Rp. 23.149.425.950,00 mengalami kenaikan sebesar Rp. 23.149.425.950,00 atau 100,00 % dengan rincian sebagai berikut :

5.1.2.2.1.2	Belanja Modal Tanah Lapangan	Anggaran Setelah Perubahan (Rp)	2022 (Rp)	%	2021 (Rp)	Kenaikan/ Penurunan (Rp)	%
1	Belanja Modal Tanah Lapangan Olahraga	-	-	-	-	-	-
2	Belanja Modal Tanah Lapangan Parkir	-	-	-	-	-	-

3	Belanja Modal Tanah Lapangan Penimbunan Barang	-	-	-	-
4	Belanja Modal Tanah Lapangan Pemancar dan Stasiun Alam	-	-	-	-
5	Belanja Modal Tanah Lapangan Pengujian/Pengolahan	-	-	-	-
6	Belanja Modal Tanah Lapangan Terbang	-	-	23.149.425.950,00	(23.149.425.950,00) (100,00)
7	Belanja Modal Tanah untuk Jalan	-	-	-	-
8	Belanja Modal Tanah untuk Bangunan Air	-	-	-	-
9	Belanja Modal Tanah untuk Bangunan Instalasi	-	-	-	-
10	Belanja Modal Tanah untuk Bangunan Jaringan	-	-	-	-
11	Belanja Modal Tanah untuk Bangunan Bersejarah	-	-	-	-
12	Belanja Modal Tanah untuk Makam	-	-	-	-
13	Belanja Modal Tanah untuk Taman	-	-	-	-
14	Belanja Modal Tanah untuk Latihan	-	-	-	-
15	Belanja Modal Tanah Daerah Perbatasan	-	-	-	-
16	Belanja Modal Tanah Lapangan PBB	-	-	-	-
17	Belanja Modal Tanah Kampung	-	-	-	-
18	Belanja Modal Implementasi	-	-	-	-
19	Belanja Modal Lapangan Lainnya	-	-	-	-
20	Belanja Modal Tanah Lapangan Lainnya	-	-	-	-
	<b>Jumlah</b>	-	-	<b>23.149.425.950,00</b>	<b>(23.149.425.950,00) (100,00)</b>

#### 5.1.2.2.2 Belanja Modal Peralatan dan Mesin

Belanja Modal Peralatan dan Mesin dianggarkan sebesar Rp. 2.017.000.000,00 dengan realisasi sebesar Rp. 1.978.990.450,00 atau 98,12 %, apabila dibandingkan realisasi tahun sebelumnya sebesar Rp. 5.970.262.850,00 mengalami penurunan sebesar Rp. 3.991.272.400,00 atau 66,85 % dengan rincian sebagai berikut :

##### 5.1.2.2.2 Belanja Modal Peralatan dan Mesin

		Anggaran Setelah Perubahan (Rp)	2022 (Rp)	%	2021 (Rp)	Kontribusi/ Penurunan (Rp)	%
1	Belanja Modal Alat Besar	-	-	-	502.516.300,00	(502.516.300,00)	(100,00)
2	Belanja Modal Alat Angkutan	-	-	-	-	-	-
3	Belanja Modal Alat Bengkel dan Alat Ukur	-	-	-	-	-	-
4	Belanja Modal Alat Pertanian	-	-	-	-	-	-
5	Belanja Modal Alat Kantor dan Rumah Tangga	92.000.000,00	91.085.000,00	98,46	676.626.750,00	(585.531.750,00)	(86,54)
6	Belanja Modal Alat Studio, Komunikasi, dan Pemancar	-	-	-	-	-	-
7	Belanja Modal Alat Kedokteran dan Kesehatan	-	-	-	-	-	-
8	Belanja Modal Alat Laboratorium	-	-	-	-	-	-
9	Belanja Modal Alat Peralengkapan	-	-	-	-	-	-
10	Belanja Modal Komputer	33.000.000,00	32.615.000,00	98,83	-	32.615.000,00	-

11	Belanja Modal Alat Eksplorasi	-	-	-	-	-
12	Belanja Modal Alat Pangeboran	-	-	-	-	-
13	Belanja Modal Alat Produksi, Pengolahan, dan Pemurnian	-	-	-	-	-
14	Belanja Modal Alat Bantu Eksplorasi	-	-	-	-	-
15	Belanja Modal Alat Keselamatan Kerja	-	-	-	-	-
16	Belanja Modal Alat Peraga	-	-	-	-	-
17	Belanja Modal Peralatan Proses/Produksi	-	-	-	-	-
18	Belanja Modal Rambu-rambu	1.891.000.000,00	1.855.280.450,00	98,09	4.761.120.000,00	(2.905.839.550,00) (61,02)
19	Belanja Modal Peralatan Olahraga	-	-	-	-	-
20	Belanja Modal Peralatan dan Mesin BOS	-	-	-	-	-
	<b>Jumlah</b>	<b>2.017.000.000,00</b>	<b>1.973.993.450,00</b>	<b>98,12</b>	<b>6.970.282.850,00</b>	<b>(3.991.272.400,00) (58,65)</b>

#### 5.1.2.2.2.1. Belanja Modal Alat Besar

Belanja Modal Alat Besar dianggarkan sebesar Rp. 0,00 dengan realisasi sebesar Rp. 0,00 atau - %, apabila dibandingkan realisasi tahun sebelumnya sebesar Rp. 532.516.100,00 mengalami penurunan sebesar Rp. 532.516.100,00 atau 100,00 % dengan rincian sebagai berikut :

5.1.2.2.2.1 Belanja Modal Alat Besar		Anggaran Setelah Perubahan (Rp)	2022 (Rp)	%	2021 (Rp)	Kenaikan/ Penurunan (Rp)	%
1	Belanja Modal Alat Dasar Darat	-	-	-	-	-	-
2	Belanja Modal Alat Dasar Apung	-	-	-	-	-	-
3	Belanja Modal Alat Bantu	-	-	-	532.516.100,00	(532.516.100,00)	(100,00)
	<b>Jumlah</b>	<b>-</b>	<b>-</b>	<b>-</b>	<b>532.516.100,00</b>	<b>(532.516.100,00)</b>	<b>(100,00)</b>

#### 5.1.2.2.2.5 Belanja Modal Alat Kantor dan Rumah Tangga

Belanja Modal Alat Kantor dan Rumah Tangga dianggarkan sebesar Rp. 92.500.000,00 dengan realisasi sebesar Rp. 91.095.000,00 atau 98,48 %, apabila dibandingkan realisasi tahun sebelumnya sebesar Rp. 676.626.750,00 mengalami penurunan sebesar Rp. 585.531.750,00 atau 86,54 % dengan rincian sebagai berikut :

5.1.2.2.2.5 Belanja Modal Alat Kantor dan Rumah Tangga		Anggaran Setelah Perubahan (Rp)	2022 (Rp)	%	2021 (Rp)	Kenaikan/ Penurunan (Rp)	%
1	Belanja Modal Alat Kantor	-	-	-	576.680.000,00	(576.680.000,00)	(100,00)
2	Belanja Modal Alat Rumah Tangga	92.500.000,00	91.095.000,00	98,48	97.946.750,00	(6.851.750,00)	(7,00)
3	Belanja Modal Meja dan Kursi Kerja/Rapat Pejabat	-	-	-	-	-	-
	<b>Jumlah</b>	<b>92.500.000,00</b>	<b>91.095.000,00</b>	<b>98,48</b>	<b>676.626.750,00</b>	<b>(585.531.750,00)</b>	<b>(86,54)</b>

#### 5.1.2.2.2.10 Belanja Modal Komputer

Belanja Modal Komputer dianggarkan sebesar Rp. 33.000.000,00 dengan realisasi sebesar Rp. 32.615.000,00 atau 98,83 %, apabila dibandingkan realisasi tahun sebelumnya sebesar Rp. 0,00 mengalami kenaikan sebesar Rp. 32.615.000,00 atau - % dengan rincian sebagai berikut :



## 5.1.2.2.10 Belanja Modal Komputer

		Anggaran Setelah Perubahan (Rp)	2022 (Rp)	%	2021 (Rp)	Kenaikan/ Penurunan (Rp)	%
1	Belanja Modal Komputer Unit	30.000.000,00	28.700.000,00	95,67	-	28.700.000,00	
2	Belanja Modal Perawatan Komputer	3.000.000,00	2.915.000,00	97,17	-	2.915.000,00	
	<b>Jumlah</b>	<b>33.000.000,00</b>	<b>32.615.000,00</b>	<b>98,83</b>	<b>-</b>	<b>32.615.000,00</b>	

## 5.1.2.2.2.14. Belanja Modal Rambu-Rambu

Belanja Modal Rambu-Rambu dianggarkan sebesar Rp. 1.891.500.000,00 dengan realisasi sebesar Rp. 1.855.280.450,00 atau 98,09 %, apabila dibandingkan realisasi tahun sebelumnya sebesar Rp. 4.761.120.000,00 mengalami penurunan sebesar Rp. 2.905.839.550,00 atau 61,03 % dengan rincian sebagai berikut :

## 5.1.2.2.2.14 Belanja Modal Rambu-rambu

		Anggaran Setelah Perubahan (Rp)	2022 (Rp)	%	2021 (Rp)	Kenaikan/ Penurunan (Rp)	%
1	Belanja Modal Rambu-Rambu Lalu Lintas Darat	1.891.500.000,00	1.855.280.450,00	98,09	4.761.120.000,00	(2.905.839.550,00)	(61,03)
2	Belanja Modal Rambu-Rambu Lalu Lintas Udara	-	-	-	-	-	-
3	Belanja Modal Rambu-Rambu Lalu Lintas Laut	-	-	-	-	-	-
	<b>Jumlah</b>	<b>1.891.500.000,00</b>	<b>1.855.280.450,00</b>	<b>98,09</b>	<b>4.761.120.000,00</b>	<b>(2.905.839.550,00)</b>	<b>(61,03)</b>

## 5.1.2.2.3. Belanja Modal Gedung dan Bangunan

Belanja Modal Gedung dan Bangunan dianggarkan sebesar Rp. 6.282.822.000,00 dengan realisasi sebesar Rp. 6.240.007.235,00 atau 99,32 %, apabila dibandingkan realisasi tahun sebelumnya sebesar Rp. 14.557.722.035,00 mengalami penurunan sebesar Rp. 8.317.714.800,00 atau 57,14 % dengan rincian sebagai berikut :

## 5.1.2.2.3 Belanja Modal Gedung dan Bangunan

		Anggaran Setelah Perubahan (Rp)	2022 (Rp)	%	2021 (Rp)	Kenaikan/ Penurunan (Rp)	%
1	Belanja Modal Bangunan Gedung	6.282.822.000,00	6.240.007.235,00	99,32	14.557.722.035,00	(8.317.714.800,00)	(57,14)
2	Belanja Modal Monumen	-	-	-	-	-	-
3	Belanja Modal Bangunan Menara	-	-	-	-	-	-
4	Belanja Modal Tugu Titi Kencana	-	-	-	-	-	-
	<b>Jumlah</b>	<b>6.282.822.000,00</b>	<b>6.240.007.235,00</b>	<b>99,32</b>	<b>14.557.722.035,00</b>	<b>(8.317.714.800,00)</b>	<b>(57,14)</b>

## 5.1.2.2.3.1. Belanja Modal Bangunan Gedung

Belanja Modal Bangunan Gedung dianggarkan sebesar Rp. 6.282.822.000,00 dengan realisasi sebesar Rp. 6.240.007.235,00 atau 99,32 %, apabila dibandingkan realisasi tahun sebelumnya sebesar Rp. 14.557.722.035,00 mengalami penurunan sebesar Rp. 8.317.714.800,00 atau 57,14 % dengan rincian sebagai berikut :

## 5.1.2.2.3.1 Belanja Modal Bangunan Gedung

		Anggaran Setelah Perubahan (Rp)	2022 (Rp)	%	2021 (Rp)	Kenaikan/ Penurunan (Rp)	%
1	Belanja Modal Bangunan Gedung Tempel Kerja	6.282.822.000,00	6.240.007.235,00	99,32	14.557.722.035,00	(8.317.714.800,00)	(57,14)
2	Belanja Modal Bangunan Gedung Tempel Tinggal	-	-	-	-	-	-
	<b>Jumlah</b>	<b>6.282.822.000,00</b>	<b>6.240.007.235,00</b>	<b>99,32</b>	<b>14.557.722.035,00</b>	<b>(8.317.714.800,00)</b>	<b>(57,14)</b>

### 5.1.2.2.3.1. Belanja Modal Aset Teatp Lainnya

Belanja Modal Aset Teatp Lainnya dianggarkan sebesar Rp0,00 dengan realisasi sebesar Rp. 0,00, apabila dibandingkan realisasi tahun sebelumnya sebesar Rp. 189.523.000,00 mengalami penurunan sebesar Rp. 189.523.000,00 dengan rincian sebagai berikut :

#### 5.1.2.2.3.1.1. Belanja Modal Aset Tetap Lainnya

	Anggaran Setelah Perubahan (Rp)	2022 (Rp)	%	2021 (Rp)	Kenaikan/ Penurunan (Rp)	%
1	Belanja Modal Bahan Perpustakaan	-	-	189.523.000,00	(189.523.000,00)	(100,00)
2	Belanja Modal Bahan Perawatan/ Pemeliharaan	-	-	-	-	-
3	Belanja Modal Hewan	-	-	-	-	-
4	Belanja Modal Benda Perakian	-	-	-	-	-
5	Belanja Modal Tanaman	-	-	-	-	-
6	Belanja Modal Barang Koleksi Non Budaya	-	-	-	-	-
7	Belanja Modal Aset Tetap Dalam Renovasi	-	-	-	-	-
8	Belanja Modal Aset Tidak Berwujud	-	-	-	-	-
9	Belanja Modal Aset Tetap Lainnya EKS	-	-	-	-	-
	<b>Jumlah</b>	<b>-</b>	<b>-</b>	<b>189.523.000,00</b>	<b>(189.523.000,00)</b>	<b>(100,00)</b>

### 5.1.2.2.3.1. Belanja Modal Bahan Perpustakaan

Belanja Modal Bahan Perpustakaan dianggarkan sebesar Rp0,00 dengan realisasi sebesar Rp. 0,00, apabila dibandingkan realisasi tahun sebelumnya sebesar Rp. 189.523.000,00 mengalami penurunan sebesar Rp. 189.523.000,00 dengan rincian sebagai berikut :

#### 5.1.2.2.3.1.1. Belanja Modal Bahan Perpustakaan

	Anggaran Setelah Perubahan (Rp)	2022 (Rp)	%	2021 (Rp)	Kenaikan/ Penurunan (Rp)	%
1	Belanja Modal Bahan Perpustakaan Terseleksi	-	-	-	-	-
2	Belanja Modal Bahan Perpustakaan Terseleksi dan Tidak Terpilih	-	-	189.523.000,00	(189.523.000,00)	(100,00)
3	Belanja Modal Koleksi Naskah, Dan Leksikon Lainnya	-	-	-	-	-
4	Belanja Modal Musik	-	-	-	-	-
5	Belanja Modal Karya Grafis (Graphic Material) Material Lainnya	-	-	-	-	-
6	Belanja Modal Three Dimensional Artifacts and Realits	-	-	-	-	-
7	Belanja Modal Tarscott	-	-	-	-	-
	<b>Jumlah</b>	<b>-</b>	<b>-</b>	<b>189.523.000,00</b>	<b>(189.523.000,00)</b>	<b>(100,00)</b>

### 5.3. Penjelasan Pos-Pos Neraca

Total Kewajiban dan Ekuitas sebesar Rp. 358.116.902.551,25 apabila dibandingkan tahun sebelumnya sebesar Rp. 361.719.250.466,77 dengan rincian sebagai berikut :

5.3 PENJELASAN REKENING NERACA		2022 (Rp)	2021 (Rp)
1	Aset	358.116.902.551,25	361.719.250.466,77
2	Kewajiban	-	-
3	Ekuitas	358.116.902.551,25	361.719.250.466,77
4	Jumlah Kewajiban dan Ekuitas	358.116.902.551,25	361.719.250.466,77

#### 5.3.1. Aset Rp. 358.116.902.551,25

Total Aset sebesar Rp. 358.116.902.551,25 apabila dibandingkan tahun sebelumnya sebesar Rp. 361.719.250.466,77 mengalami penurunan sebesar Rp. 3.602.347.915,52 atau 1,00 %. Jumlah tersebut terdiri atas Aset Lancar, Investasi Jangka Panjang, Aset Tetap dan Aset Lainnya dengan rincian sebagai berikut :

5.3.1 ASET		2022 (Rp)	2021 (Rp)
1	Aset Lancar	852.703.653,11	855.324.507,00
2	Investasi Jangka Panjang	-	-
3	Aset Tetap	355.167.206.165,17	358.802.933.226,80
4	Dana Cadangan	-	-
5	Aset Lainnya	2.096.992.732,97	2.060.992.732,97
	Jumlah	358.116.902.551,25	361.719.250.466,77

#### 5.3.1.1 ASET LANCAR Rp. 852.703.653,11

Aset Lancar sebesar Rp. 852.703.653,11 apabila dibandingkan tahun sebelumnya sebesar Rp. 855.324.507,00 mengalami penurunan sebesar Rp. 2.361.382,06 atau 0,28 % dengan rincian sebagai berikut :

5.3.1.1 ASET LANCAR		2022 (Rp)	2021 (Rp)
1	Kas dan Setara Kas	132.419.000,00	50.594.000,00
2	Investasi Jangka Pendek	-	-
3	Putang Pajak Daerah	-	-
4	Putang Retribusi Daerah	-	-
5	Putang Hasil Pengelolaan Kekayaan Daerah yang Dipisahkan	-	-
6	Putang Lain-lain PAD yang Sah	-	-
7	Putang Transfer Pemerintah Pusat	-	-
8	Putang Transfer Antar Daerah	-	-
9	Putang Lainnya	-	-
10	Penyisihan Putang	-	-
11	Belanja Dibayar Dimuka	213.751.213,11	213.172.400,00
12	Persediaan	506.533.440,00	581.558.107,00
	Jumlah	852.703.653,11	855.324.507,00



#### 5.3.1.1.1 Kas dan Setara Kas Rp. 132.419.000,00

Kas dan Setara Kas sebesar Rp. 132.419.000,00 apabila dibandingkan tahun sebelumnya sebesar Rp. 50.594.000,00 mengalami kenaikan sebesar Rp. 81.825.000,00 atau 161,73 % dengan rincian sebagai berikut :

5.3.1.1.1 Kas dan Setara Kas		-	
		2022 (Rp)	2021 (Rp)
1	Kas di Kas Daerah	-	-
2	Kas di Bendahara Penerimaan	132.419.000,00	50.594.000,00
3	Kas di Bendahara Pengeluaran	-	-
4	Kas di BLUD	-	-
5	Kas Dana BOS	-	-
6	Kas Dana Kapitasi pada FKTP	-	-
7	Kas Lainnya	-	-
8	Setara Kas	-	-
9	Kas Dana Desa	-	-
<b>Jumlah</b>		<b>132.419.000,00</b>	<b>50.594.000,00</b>

#### 5.3.1.1.1.2 Kas di Bendahara Penerimaan Rp. 132.419.000,00

Kas di Bendahara Penerimaan sebesar Rp. 132.419.000,00 apabila dibandingkan tahun sebelumnya sebesar Rp. 50.594.000,00 mengalami kenaikan sebesar Rp. 81.825.000,00 atau 161,73 % dengan rincian sebagai berikut :

5.3.1.1.1.2 Kas di Bendahara Penerimaan		-	
		2022 (Rp)	2021 (Rp)
1	Kas Bendahara Penerimaan SILPA	132.419.000,00	50.594.000,00
2	Kas Bendahara Penerimaan Non SILPA	-	-
<b>Jumlah</b>		<b>132.419.000,00</b>	<b>50.594.000,00</b>

#### 5.3.1.1.1.2.1 Kas di Bendahara Penerimaan SILPA Rp. 132.419.000,00

Kas di Bendahara Penerimaan SILPA sebesar Rp. 132.419.000,00 apabila dibandingkan tahun sebelumnya sebesar Rp. 50.594.000,00 mengalami kenaikan sebesar Rp. 81.825.000,00 atau 161,73% dengan rincian sebagai berikut :

5.3.1.1.1.2.1 Kas di Bendahara Penerimaan SILPA			
No	Uraian	2022 (Rp)	2021 (Rp)
1		132.419.000,00	50.594.000,00
2			
3			
4			
5			
6			
<b>Jumlah</b>		<b>132.419.000,00</b>	<b>50.594.000,00</b>

Saldo Kas tersebut tahun 2022 telah disetor ke rekening kas daerah pada Tahun 2023 dengan rincian :

NO	URAIAN	Nilai	No STS	Tgl Penyetoran
<b>1</b>	<b>BPSPP Wilayah I</b>			
	Setor Retribusi Fasilitas Lainnya Terminal Bintoro, Bpspp Wilayah I Untuk Mbu : Bb (12), Bs (01), Bk (04) Periode Tgl 31-12-2022 (Setelah Jam 10:00 Wib)	71.000	3310941000126900	2 Januari 2023
	Setor Retribusi Fasilitas Lainnya Terminal Penggaron, Bpspp Wilayah I Untuk Mbu : Bb(5), Bs(2), Bk(4) Mpu(3)Tbb: Bb(1) Periode Tgl 31-12- 2022 (Setelah Jam 10.00 Wib)	65.000	3310941000126800	2 Januari 2023
	Setor Retribusi Fasilitas Lainnya Terminal Purwodadi, Bpspp Wilayah I Untuk Mbu : Bb (21), Bs (25), Mpu (5)Tbb:Bb (4) Periode Tgl 31-12- 2022 (Setelah Jam 10.00 Wib)	270.000	3310941000126700	2 Januari 2023
<b>2</b>	<b>Bpspp Wilayah II</b>			
	Disetor Retribusi Terminal Mbu (Bb 15) ;Tbb (Bb 2) Periode 31 Desember 2022 Terminal Gagak Rimang Blora	115.000	3310942000042800	2 Januari 2023
	Disetor Retribusi Terminal Mbu (Bb 26) ;Tbb (Bb 5) Periode 30 Desember 2022 Terminal Gagak Rimang Blora	230.000	3310942000042700	2 Januari 2023
<b>3</b>	<b>Bpspp Wilayah III</b>			
	Disetor Retribusi Terminal Mbu ( Bb : 50 ) Tbb ( Bb : 1 ) Periode 31 Desember 2022 Terminal Kartasura Setelah Jam 12	270.000	3310943000422000	2 Januari 2023
	Di Setor Retribusi Terminal Mbu (Bb = 80) Periode 31 Desember 2022 Sesudah Pukul 12.00 Wib Terminal Penggung	400.000	3310943000421900	2 Januari 2023

	Disetor Retribusi Terminal Mbu ( Bb:18 ) Periode 31 Desember 2022 Setelah Pukul 12.00 Wib Terminal Jatisrono	90.000	3310943000421800	2 Januari 2023
	Disetor Retribusi Terminal Mbu ( Bb : 6, Bs : 3, Bk : 1, Mpu : 3) Periode 31 Desember 2022 Setelah Jam 12.00 Terminal Tegalgede	47.000	3310943000421700	2 Januari 2023
	Disetor Retribusi Terminal Mbu (Bb=3 Bs=5 Bk=3) Periode 31 Desember 2022 Setelah Jam 12.00 Wib Terminal Tawangmangu	36.000	3310943000421600	2 Januari 2023
	Disetor Retribusi Terminal Mbu( Bb 21 ) Periode 31 Desember 2022 Setelah Pukul 12.00 Wib Terminal Purwantoro	105.000	3310943000421500	2 Januari 2023
	Disetor Retribusi Terminal Mbu ( Bb : 46 Bs : 12 Taxi/Mpu : 4 ) Periode 31 Desember 2022 Terminal Sukoharjo Sesudah Jam 12.00 Wib	274.000	3310943000421400	2 Januari 2023
	Disetor Retribusi Terminal Mbu ( Bb = 8 ) Periode 31 Desember 2022 Setelah Pukul 12.00 Wib Terminal Pracimantoro	40.000	3310943000421300	2 Januari 2023
	Di Setor Retribusi Terminal -Mbu( Bb= 6 Bs= 0 ) Periode 31 Desember 2022 Setelah Pukul 12.00 Wib Terminal Baturetno	30.000	3310943000421200	2 Januari 2023
	Di Setor Retribusi Terminal Mbu ( Bb=68) Periode 31 Desember 2022 Setelah Jam 12.00 Wib Terminal Pilangsari	340.000	3310943000421100	2 Januari 2023
<b>4</b>	<b>Bpspp Wilayah IV</b>			
	Disetorkan Retribusi Terminal Bb:29, Bs:4, Bk:48, Mpu:52, Tanggal 31 Desember 2022 Setelah Jam 10.00 Wib, Terminal Drs. Prajitno Kab. Magelang	357.000	3310944000093000	2 Januari 2023



	Disetorkan Retribusi Terminal Bb:25, Bs:18, Bk:20, Tanggal 31 Desember 2022 Setelah Jam 10.00 Wib, Terminal Madureso Kab. Temanggung	219.000	3310944000092900	2 Januari 2023
<b>5</b>	<b>Bpspp Wilayah V</b>			
	Disetor Retribusi Terminal Mbu (Bb=23, Bs=6, Bk=11) Mpu/Taxi =Tbb ( 1 ) Periode Tanggal 31 Desember 2022 Sesudah Jam 12 Terminal Banjarnegara	175.000	3310945000095800	2 Januari 2023
	Disetor Retribusi Terminal Mbu (Bb=12, Bs=8, Bk=10), Mpu/Taxi = - , Tbb -- Periode Tanggal 31 Desember 2022 (Sesudah Pukul 12:00 Wib) Terminal Purbalingga	104.000	3310945000095700	2 Januari 2023
<b>6</b>	<b>Bpspp Wilayah VI</b>			
	Disetor Retribusi Terminal Mbu (Bb :9 ) Tbb (Bb :1 ) Periode 31 Desember 2022 Shift 2 Ret.Term-Fasilitas Lainnya Di Terminal Kajen Bpspp Wil VI	65.000	3310946000158600	2 Januari 2023
	Disetor Ret Terminal Mbu (Bb:5) Periode 31 Desember 2022 Shift 2 Ret.Term-Fasilitas Lainnya Di Terminal Tanjung, Bpspp Wil VI	25.000	3310946000158500	2 Januari 2023
	Disetor Ret Terminal Mbu (Bb :3 Bs :4 Bk :10) Tbb (Bb :3) Periode 31 Desember 2022 Ret.Term-Fasilitas Lainnya Di Terminal Banyuputih, Bpspp Wil VI	107.000	3310946000158400	2 Januari 2023
<b>7</b>	<b>Balai Transportasi Jawa Tengah</b>			
	Penyetoran Pendapatan Brt Trans Jateng Periode Tanggal 31 Desember 2022 Barlingmascakeb U.9.612.000/184.000 P.202.000/0 B.1.068.000/4.000 V.0/0	11.070.000	3310947000226000	2 Januari 2023

Penyetoran Pendapatan Brt Trans Jateng Periode Tanggal 30 Desember 2022 Barlingmascakeb U.12.116.000/280.000 P.478.000/8.000 B.1.400.000/2.000 V.0/0	14.284.000	3310947000225900	2 Januari 2023
Penyetoran Pendapatan Brt Trans Jateng Periode Tanggal 31 Desember 2022 Semarang - Bawen U.10.932.000/604.000 P.186.000/12.000 B.106.000/0 V.4.000/0	11.844.000	3310947000225800	2 Januari 2023
Penyetoran Pendapatan Brt Trans Jateng Periode Tanggal 30 Desember 2022 Semarang - Bawen U.18.888.000/1.228.000 P.582.000/16.000 B.764.000/6.000 V.8.000/0	21.492.000	3310947000225700	2 Januari 2023
Penyetoran Pendapatan Brt Trans Jateng Periode Tanggal 31 Desember 2022 Rute Magelang - Purworejo U.10.536.000/220.000 P.84.000/2.000 B.4.000/0 V.0/0	10.846.000	3310947000225600	2 Januari 2023
Penyetoran Pendapatan Brt Trans Jateng Periode Tanggal 30 Desember 2022 Rute Magelang - Purworejo U.12.588.000/308.000 P.244.000/10.000 B.0/0 V.0/0	13.150.000	3310947000225500	2 Januari 2023
Penyetoran Pendapatan Brt Trans Jateng Periode Tanggal 31 Desember 2022 Rute Semarang (Penggaron) - Grobogan (Gubug) U.4.860.000/96.000 P.46.000/12.000 B.748.000/0 V.0/0	5.762.000	3310947000225400	2 Januari 2023
Penyetoran Pendapatan Brt Trans Jateng Periode Tanggal 30 Desember 2022 Rute Semarang (Penggaron) - Grobogan (Gubug) U.8.664.000/136.000 P.258.000/8.000 B.984.000/0 V.0/0	10.050.000	3310947000225300	2 Januari 2023

Penyetoran Pendapatan Brt Trans Jateng Periode Tanggal 31 Desember 2022 Semarang (Mangkang) - Kendal U.3.300.000/48.000 P.74.000/4.000 B.74.000/2.000 V.0/0	3.502.000	3310947000225200	2 Januari 2023
Penyetoran Pendapatan Brt Trans Jateng Periode Tanggal 30 Desember 2022 Semarang (Mangkang) - Kendal U.12.108.000/368.000 P.564.000/12.000 B.492.000/6.000 V.4.000/0	13.554.000	3310947000225100	2 Januari 2023
Penyetoran Pendapatan Brt Trans Jateng Periode Tanggal 31 Desember 2022 Rute Solo - Sragen U.5.936.000/88.000 P.84.000/2.000 B.200.000/0 V.0/0	6.310.000	3310947000225000	2 Januari 2023
Penyetoran Pendapatan Brt Trans Jateng Periode Tanggal 30 Desember 2022 Rute Solo - Sragen U.6.568.000/88.000 P.96.000/4.000 B.362.000/2.000 V.0/0	7.120.000	3310947000224900	2 Januari 2023
<b>Jumlah</b>	<b>132.419.000</b>		

#### 5.3.1.1.10 Beban Dibayar Dimuka Rp. 213.751.213,11

Beban Dibayar Dimuka sebesar Rp. 213.751.213,11 apabila dibandingkan tahun sebelumnya sebesar Rp. 213.172.400,00 mengalami kenaikan sebesar Rp. 578.813,11 atau 0,27 % dengan rincian sebagai berikut:

5.3.1.1.10 Beban Dibayar Dimuka		2022 (Rp)	2021 (Rp)
1	Beban Dibayar Dimuka	213.751.213,11	213.172.400,00
2	Beban Dibayar Dimuka-Sewa	-	-
	<b>Jumlah</b>	<b>213.751.213,11</b>	<b>213.172.400,00</b>

#### 5.3.1.1.11 Persediaan Rp. 506.533.440,00

Persediaan sebesar Rp. 506.533.440,00 apabila dibandingkan tahun sebelumnya sebesar Rp. 591.558.107,00 mengalami penurunan sebesar Rp. 85.024.667,00 atau 14,85 % dengan rincian sebagai berikut :



5.3.1.1.11 Persediaan			
		2022 (Rp)	2021 (Rp)
1	Barang Pakai Habis	506.533.440,00	591.558.107,00
2	Barang Tak Habis Pakai	-	-
3	Barang Bekas Pakai	-	-
<b>Jumlah</b>		<b>506.533.440,00</b>	<b>591.558.107,00</b>

#### 5.3.1.1.11.1 Barang Pakai Habis Rp. 506.533.440,00

Barang Pakai Habis sebesar Rp. 506.533.440,00 apabila dibandingkan tahun sebelumnya sebesar Rp. 591.558.107,00 mengalami penurunan sebesar Rp. 85.024.667,00 atau 14,85 % dengan rincian sebagai berikut :

5.3.1.1.11.1 Barang Pakai Habis			
		2022 (Rp)	2021 (Rp)
1	Bahan	-	-
2	Suku Cadang	212.653.000,00	210.275.307,00
3	Alat/Bahan Untuk Kegiatan Kantor	293.880.440,00	381.282.800,00
4	Obat-obatan	-	-
5	Persediaan untuk Dijual/Diserahkan	-	-
6	Persediaan untuk Tujuan Strategis/Berjaga-Jaga	-	-
7	Natura dan Pakan	-	-
8	Persediaan Penelitian	-	-
9	Persediaan dalam Proses	-	-
<b>Jumlah</b>		<b>506.533.440,00</b>	<b>591.558.107,00</b>

#### 5.3.1.1.11.1.2 Suku Cadang Rp. 212.653.000,00

Suku Cadang sebesar Rp. 212.653.000,00 apabila dibandingkan tahun sebelumnya sebesar Rp. 210.275.307,00 mengalami kenaikan sebesar Rp. 2.377.693,00 atau 1,13 % dengan rincian sebagai berikut :

5.3.1.1.11.1.2 Suku Cadang			
		2022 (Rp)	2021 (Rp)
1	Suku Cadang Alat Angkutan	-	-
2	Suku Cadang Alat Besar	-	-
3	Suku Cadang Alat Kedokteran	-	-
4	Suku Cadang Alat Laboratorium	212.206.000,00	209.828.307,00
5	Suku Cadang Alat Pemancar	-	-
6	Suku Cadang Alat Studio dan Komunikasi	-	-
7	Suku Cadang Alat Pertanian	-	-
8	Suku Cadang Alat Bengkel	447.000,00	447.000,00
9	Suku Cadang Alat Persenjataan	-	-
10	Persediaan dari Belanja Bantuan Sosial	-	-
11	Suku Cadang Lainnya	-	-
<b>Jumlah</b>		<b>212.653.000,00</b>	<b>210.275.307,00</b>

### 5.3.1.1.11.1.3 Alat/Bahan untuk Kegiatan Kantor Rp. 293.880.440,00

Alat/Bahan untuk Kegiatan Kantor sebesar Rp. 293.880.440,00 apabila dibandingkan tahun sebelumnya sebesar Rp. 381.282.800,00 mengalami penurunan sebesar Rp. 87.402.360,00 atau 22,92 % dengan rincian sebagai berikut :

6.3.1.1.11.1.3 Alat/Bahan Untuk Kegiatan Kantor			
		2022 (Rp)	2021 (Rp)
1	Alat Tulis Kantor	169.377.540,00	224.903.200,00
2	Kertas dan Cover	14.279.800,00	31.118.750,00
3	Bahan Cetak	2.425.000,00	3.352.800,00
4	Benda Pos	480.000,00	-
5	Persediaan Dokumen/Administrasi Tender	-	-
6	Bahan Komputer	25.112.500,00	19.248.730,00
7	Perabot Kantor	53.415.100,00	38.945.600,00
8	Alat Listrik	25.220.500,00	56.095.720,00
9	Perlengkapan Dinas	3.570.000,00	7.618.000,00
10	Kaporalap dan Perlengkapan Satwa	-	-
11	Perlengkapan Pendukung Olahraga	-	-
12	Suvenir/Cendera Mata	-	-
13	Alat/Bahan Untuk Kegiatan Kantor Lainnya	-	-
<b>Jumlah</b>		<b>293.880.440,00</b>	<b>381.282.800,00</b>

### 5.3.1.2 Aset Tetap Rp. 355.167.206.165,17

Aset Tetap sebesar Rp. 355.167.206.165,17 apabila dibandingkan tahun sebelumnya sebesar Rp. 358.802.933.226,80 mengalami penurunan sebesar Rp. 3.635.727.061,63 atau 1,01 % dengan rincian sebagai berikut:

5.3.1.3 ASET TETAP			
		2022 (Rp)	2021 (Rp)
1	Tanah	193.819.625.633,00	194.444.548.703,00
2	Peralatan dan Mesin	75.056.833.293,00	76.095.723.513,00
3	Gedung dan Bangunan	123.220.491.996,00	117.214.618.545,00
4	Jalan, Irigasi, dan Jaringan	94.903.661.290,00	95.203.956.398,00
5	Aset Tetap Lainnya	453.265.000,00	453.265.000,00
6	Konstruksi dalam Pengerjaan	2.938.774.288,00	3.079.601.218,00
7	Akumulasi Penyusutan Aset Tetap	(135.225.445.334,83)	(127.688.780.150,20)
<b>Jumlah</b>		<b>355.167.206.165,17</b>	<b>358.802.933.226,80</b>

Nilai Aset Tetap Dinas Perhubungan Provinsi Jawa Tengah Tahun 2022 Unaudited sebelum disusutkan sebesar Rp.490.392.651.500,- nilai naik sebesar Rp.3.900.938.123,- atau 0,80% dibandingkan per 31 Desember 2021 sebesar Rp.486.491.713.377,- dengan rincian sebagai berikut:

No.	Uraian	SALDO AKHIR TAHUN 2021		SALDO AKHIR TAHUN 2022	
		Jml.	Harga Perolehan	Jml.	Harga Perolehan
1	2	3	4	5	6
1	TANAH	201	194.444.548.703	162	193.819.825.833
2	PERALATAN DAN MESIN	3.481	76.095.723.513	3.697	75.056.833.293
3	BANGUNAN GEDUNG	494	117.214.618.545	556	123.220.491.996
4	JALAN IRIGASI DAN JARINGAN	2.260	95.203.956.398	2.223	94.903.661.290
5	ASET TETAP LAINNYA	200	453.265.000	200	453.265.000
6	KONSTRUKSI DALAM Pengerjaan	20	3.079.601.218	19	2.938.774.288
7	AKUMULASI PENYUSUTAN		127.888.780.150,20		135.225.445.334,83
	NILAI SETELAH PENYUSUTAN		358.802.933.226,80		355.167.206.185,17

Mutasi Aset Tetap Dinas Perhubungan Provinsi Jawa Tengah selama tahun 2022 tercatat dengan harga perolehan yang terdiri dari belanja modal, barang/jasa tahun 2022, reklas dan perolehan lain yang sah dengan rincian sebagai berikut :

No.	Uraian	SALDO AKHIR 2021		PENAMBAHAN		PELEPASAN		SALDO AKHIR 2022	
		Jml.	Harga Perolehan (Rp.)	Jml.	Harga Perolehan (Rp.)	Jml.	Harga Perolehan (Rp.)	Jml.	Harga Perolehan (Rp.)
1	2	3	4	5	6	7	8	9	10
1	TANAH	201	194.444.548.703	7	23.555.226.180	46	24.180.149.250	162	193.819.825.833
2	PERALATAN DAN MESIN	3.481	76.095.723.513	369	7.602.450.029	153	8.641.340.249	3.697	75.056.833.293
3	BANGUNAN GEDUNG	494	117.214.618.545	96	7.173.316.928	34	1.167.443.477	556	123.220.491.996
4	JALAN IRIGASI DAN JARINGAN	2.260	95.203.956.398	-	226.389.442	37	526.684.560	2.223	94.903.661.290
5	ASET TETAP LAINNYA	200	453.265.000	-	-	-	-	200	453.265.000
6	KONSTRUKSI DALAM Pengerjaan	20	3.079.601.218	1	183.100.000	2	323.926.930	19	2.938.774.288
	JUMLAH	6.656	486.491.713.377	473	38.740.482.579	272	34.838.544.456	6.857	490.392.651.500

Nilai Aset Tetap Dinas Perhubungan Provinsi Jawa Tengah Tahun 2022 dengan rincian tambah dan kurang sebagai berikut :

Penambahan Aset Tetap Dinas Perhubungan Provinsi Jawa Tengah Tahun 2022 sejumlah 473 buah senilai Rp.38.740.482.579,- dapat dilihat pada tabel dibawah ini :

<b>Aset Tetap</b>		
Saldo Awal	6.656	486.491.713.377
<b>Penambahan</b>		
Belanja Modal	403	8.218.997.685
Belanja Hutang	-	-
Belanja Barang/jasa	4	160.016.718
Hibah	17	101.400.000
Mutasi Masuk	-	-
Reklasifikasi Masuk antar aset tetap	32	5.606.759.579
Reklasifikasi Masuk dari Aset Lainnya	-	-
Reklasifikasi Masuk dari Aset Ekstrakomptabel	-	-
Koreksi	17	24.853.308.597
<b>Jumlah</b>	<b>473</b>	<b>38.740.482.579</b>



Berkurangnya aset tetap Dinas Perhubungan Provinsi Jawa Tengah Tahun 2022 sejumlah 272 buah senilai Rp.34.839.544.456,- dikarenakan :

Berkurang		
Ekstrakomtable	-	-
Mutasi Kekur	4	1.799.800.000
Reklasifikasi Kekur antar Aset Tetap	32	5.606.759.579
Reklasifikasi Kekur ke Aset Lainnya	94	1.398.263.196
Reklasifikasi Kekur Ke Aset Ekstrakomtable	49	599.095.610
Koreksi Belanja Modal	7	782.617.474
Koreksi Belanja Hulang	-	-
Koreksi Thn Lalu	86	24.653.008.597
<b>Jumlah</b>	<b>272</b>	<b>34.839.544.456</b>

#### 5.3.1.3.1 Tanah Rp. 193.819.625.633,00

Tanah sebesar Rp. 193.819.625.633,00 apabila dibandingkan tahun sebelumnya sebesar Rp. 194.444.548.703,00 mengalami penurunan sebesar Rp. 624.923.070,00 atau 0,32 % dengan rincian sebagai berikut :

5.3.1.3.1 Tanah		2022 (Rp)	2021 (Rp)
1	Tanah Persil	87.867.951.625,00	88.816.801.625,00
2	Tanah Non Persil	1.848.750.000,00	1.848.750.000,00
3	Lapangan	104.102.924.008,00	103.778.997.078,00
<b>Jumlah</b>		<b>193.819.625.633,00</b>	<b>194.444.548.703,00</b>

Nilai Aset Tetap Tanah di Lingkungan Dinas Perhubungan Provinsi Jawa Tengah per 31 Desember 2022 sejumlah 162 bidang senilai sebesar Rp.193.819.625.633,00 bertambah sejumlah 7 bidang senilai Rp.23.555.226.180,00 berasal dari koreksi tambah sejumlah 7 bidang senilai Rp.23.555.226.180,00 berdasarkan surat nomor 028.2/16674 tanggal 5 Oktober 2022 tentang Usulan Koreksi BMD berupa 1 bidang tanah di Bandar Udara Dewadaru Karimunjawa Kabupaten Jepara senilai Rp.7.915.991.115,00 dan 6 bidang tanah di Bandar Udara Ngloram Kabupaten Blora senilai Rp.15.639.235.065,00. Sedangkan berkurang sejumlah 46 bidang senilai Rp.24.180.149.250,00 karena direklas ke Aset Lainnya berupa 1 bidang tanah Eks. Jembatan Timbang Kledung senilai Rp.948.850.000,00 yang dihibahkan ke Polda Jawa Tengah sesuai BAST nomor 030/0000878, nomor BA/1/ILOG.1.4/2022 tanggal 13 Januari 2022 dan Koreksi Tahun Lalu berupa 45 bidang tanah di Bandar Udara Dewadaru dan Bandar Udara Ngloram. Koreksi tambah maupun koreksi kurang tersebut karena adanya perubahan sertifikat tanah a.n. Pemerintah Provinsi Jawa Tengah.

#### 5.3.1.3.1.1 Tanah Persil Rp. 87.867.951.625,00

Tanah Persil sebesar Rp. 87.867.951.625,00 apabila dibandingkan tahun sebelumnya sebesar Rp. 88.816.801.625,00 mengalami penurunan sebesar Rp. 948.850.000,00 atau 1,07 % dengan rincian sebagai berikut :

5.3.1.3.1.1 Tanah Persil		2022 (Rp)	2021 (Rp)
1	Tanah Bangunan Perumahan/Gedung Tempat Tinggal	1.031.334.000,00	1.031.334.000,00
2	Tanah untuk Bangunan Gedung Perdagangan/Perusahaan	71.172.317.625,00	71.172.317.625,00
3	Tanah untuk Bangunan Industri	-	-
4	Tanah untuk Bangunan Tempat Kerja	15.664.300.000,00	16.613.150.000,00
5	Tanah untuk Bangunan Gedung Sarana Olahraga	-	-
6	Tanah untuk Bangunan Tempat Ibadah	-	-
7	Tanah Persil Lainnya	-	-
Jumlah		87.867.951.625,00	88.816.801.625,00

#### 5.3.1.3.1.2 Tanah Non Persil Rp. 1.848.750.000,00

Tanah Non Persil sebesar Rp. 1.848.750.000,00 apabila dibandingkan tahun sebelumnya sebesar Rp. 1.848.750.000,00 mengalami kenaikan sebesar Rp. 0 atau - % dengan rincian sebagai berikut :

5.3.1.3.1.2 Tanah Non Persil		2022 (Rp)	2021 (Rp)
1	Tanah Basah	-	-
2	Tanah Kering	1.848.750.000,00	1.848.750.000,00
3	Tanah Perkebunan	-	-
4	Tanah Hutan	-	-
6	Tanah Tandus	-	-
7	Tanah Padang Alang-Alang/Rumput	-	-
5	Tanah Pertanian	-	-
8	Tanah Pertambangan	-	-
9	Tanah Non Persil Lainnya	-	-
Jumlah		1.848.750.000,00	1.848.750.000,00

#### 5.3.1.3.1.3 Lapangan Rp. 104.102.924.008,00

Lapangan sebesar Rp. 104.102.924.008,00 apabila dibandingkan tahun sebelumnya sebesar Rp. 103.778.997.078,00 mengalami kenaikan sebesar Rp. 323.926.930,00 atau 0,31 % dengan rincian sebagai berikut :

5.3.1.3.1.3 Lapangan		2022 (Rp)	2021 (Rp)
1	Tanah Lapangan Olahraga	-	-
2	Tanah Lapangan Parkir	-	-
3	Tanah Lapangan Penimbunan Barang	-	-
4	Tanah Lapangan Pemancar dan Studio Alam	-	-
6	Tanah Lapangan Pengujian/Pengolahan	-	-
7	Tanah Lapangan Terbang	104.034.027.758,00	103.710.100.828,00

8	Tanah untuk Bangunan Air	-	-
9	Tanah untuk Bangunan Instalasi	-	-
10	Tanah untuk Bangunan Jaringan	-	-
11	Tanah untuk Bangunan Bersejarah	-	-
12	Tanah untuk Makam	-	-
13	Tanah untuk Taman	-	-
14	Tanah untuk Latihan	-	-
15	Tanah Daerah Pertahanan	-	-
16	Tanah Lapangan PBB	-	-
17	Tanah Kampung	-	-
18	Emplasment	-	-
19	Lapangan Lainnya	-	-
	<b>Jumlah</b>	<b>104.102.824.008,00</b>	<b>103.778.997.078,00</b>

### 5.3.1.3.2 Peralatan dan Mesin Rp. 75.056.833.293,00

Peralatan dan Mesin sebesar Rp. 75.056.833.293,00 apabila dibandingkan tahun sebelumnya sebesar Rp. 76.095.723.513,00 mengalami penurunan sebesar Rp. 1.038.890.220,00 atau 1,37 % dengan rincian sebagai berikut :

5.3.1.3.2 Peralatan dan Mesin		2022 (Rp)	2021 (Rp)
1	Alat Besar	1.980.734.500,00	2.004.191.741,00
2	Alat Angkutan	28.733.634.421,00	30.533.434.421,00
3	Alat Bengkel dan Alat Ukur	5.095.533.200,00	5.095.533.200,00
4	Alat Pertanian	-	-
5	Alat Kantor dan Rumah Tangga	8.457.640.844,00	8.393.566.797,00
6	Alat Studio, Komunikasi, dan Pemancar	2.387.394.176,00	2.451.729.176,00
7	Alat Kedokteran dan Kesehatan	8.150.000,00	-
8	Alat Laboratorium	163.343.000,00	163.343.000,00
9	Alat Persenjataan	31.204.725,00	31.204.725,00
10	Komputer	5.189.294.129,00	5.485.479.131,00
11	Alat Eksplorasi	-	-
12	Alat Pengeboran	-	-
13	Alat Produksi, Pengolahan, dan Pemurnian	-	-
14	Alat Bantu Eksplorasi	-	-
15	Alat Keselamatan Kerja	-	-
16	Alat Peraga	-	-
17	Peralatan Proses/Produksi	-	-
18	Rambu-rambu	23.001.302.858,00	21.928.639.882,00
19	Peralatan Olahraga	8.601.440,00	8.601.440,00
	<b>Jumlah</b>	<b>75.056.833.293,00</b>	<b>76.095.723.513,00</b>

Nilai Aset Tetap Peralatan dan Mesin Dinas Perhubungan Provinsi Jawa Tengah per 31 Desember 2022 sejumlah 3.697 unit senilai Rp.75.056.833.293,00 bertambah sejumlah 369 unit senilai Rp.7.602.450.029,00 berasal dari belanja modal sejumlah 316 unit senilai Rp.1.978.990.450,00, dari hibah sejumlah 15 unit senilai Rp.16.400.000,00 dari reklasifikasi aset tetap sejumlah 32 unit senilai Rp.5.606.759.579,00, dari koreksi sejumlah 6 unit senilai Rp.300.000,00. Sedangkan berkurang sejumlah 153 unit senilai Rp.8.641.340.249,00 karena mutasi keluar sejumlah 4 unit senilai Rp.1.799.800.000,00, karena reklasifikasi aset tetap sejumlah 32 unit senilai Rp.5.606.759.579,00, karena reklasifikasi ke aset lainnya sejumlah 93 unit senilai



Rp.449.413.196,00, karena reklasifikais ke aset ekstrakomtabel sejumlah 17 unit senilai Rp.2.750.000,00, karena koreksi belanja modal sejumlah 7 unit senilai Rp.782.617.474,00.

#### 5.3.1.3.2.1 Alat Besar Rp. 1.980.734.500,00

Alat Besar sebesar Rp. 1.980.734.500,00 apabila dibandingkan tahun sebelumnya sebesar Rp. 2.004.191.741,00 mengalami penurunan sebesar Rp. 23.457.241,00 atau 1,17 % dengan rincian sebagai berikut :

5.3.1.3.2.1 Alat Besar		2022 (Rp)	2021 (Rp)
1	Alat Besar Darat	435.373.000,00	435.373.000,00
2	Alat Besar Apung	-	-
3	Alat Bantu	1.545.361.500,00	1.568.818.741,00
<b>Jumlah</b>		<b>1.980.734.500,00</b>	<b>2.004.191.741,00</b>

Nilai Aset Tetap Peralatan dan Mesin Alat Besar Dinas Perhubungan Provinsi Jawa Tengah per 31 Desember 2022 sejumlah 14 unit senilai Rp.1.980.734.500,00, tidak mengalami penambahan dan mengalami pengurangan sejumlah 9 unit senilai Rp.23.457.241,- merupakan reklas ke aset tetap berupa pompa air 6 unit dan genset 3 unit.

#### 5.3.1.3.2.2 Alat Angkutan Rp. 28.733.634.421,00

Alat Angkutan sebesar Rp. 28.733.634.421,00 apabila dibandingkan tahun sebelumnya sebesar Rp. 30.533.434.421,00 mengalami penurunan sebesar Rp. 1.799.800.000,00 atau 5,89 % dengan rincian sebagai berikut :

5.3.1.3.2.2 Alat Angkutan		2022 (Rp)	2021 (Rp)
1	Alat Angkutan Darat Bermotor	10.265.558.972,00	12.065.358.972,00
2	Alat Angkutan Darat Tak Bermotor	108.470.678,00	108.470.678,00
3	Alat Angkutan Apung Bermotor	18.163.829.771,00	18.163.829.771,00
4	Alat Angkutan Apung Tak Bermotor	195.775.000,00	195.775.000,00
6	Alat Angkutan Bermotor Udara	-	-
<b>Jumlah</b>		<b>28.733.634.421,00</b>	<b>30.533.434.421,00</b>

Nilai Aset Tetap Peralatan dan Mesin Alat Angkut Dinas Perhubungan Provinsi Jawa Tengah per 31 Desember 2022 sejumlah 133 unit senilai Rp.28.733.634.421,00, bertambah sejumlah 23 unit senilai Rp.5.583.302.338,00 berasal dari Reklasifikasi Aset Tetap berupa Double Cabin sejumlah 8 unit, Minibus (Penumpang 14 orang ke bawah) sejumlah 14 unit dan MPV (Multi Purpose Vehicle) sejumlah 1 unit. Sedangkan berkurang sejumlah 27 unit senilai Rp.7.383.102.338,00 berasal dari Mutasi Keluar ke Dinas Pendidikan dan Kebudayaan Provinsi Jawa Tengah sejumlah 4 unit senilai Rp.1.799.800.000,00 berupa Bus dengan bukti dukung Berita Acara Serah Terima Nomor 030/06708 tanggal 28 April 2022 dan berasal dari Reklasifikasi ke Aset Tetap sejumlah 23 unit senilai Rp.5.583.302.338,00 yang tercatat station wagon. Reklasifikasi Alat angkut sejumlah 23 unit tersebut dalam rangka penyesuaian kodefikasi alat angkut berdasarkan Permendagri 108 Tahun 2016.

### 5.3.1.3.2.3 Alat Bengkel dan Ukur Rp. 5.095.533.200,00

Alat Bengkel dan Ukur sebesar Rp. 5.095.533.200,00 apabila dibandingkan tahun sebelumnya sebesar Rp. 5.095.533.200,00 mengalami kenaikan sebesar Rp. 0,00 atau - % dengan rincian sebagai berikut :

5.3.1.3.2.3 Alat Bengkel dan Alat Ukur		2022 (Rp)	2021 (Rp)
1	Alat Bengkel Bermesin	35.950.000,00	35.950.000,00
1	Alat Bengkel Tak Bermesin	37.000.000,00	37.000.000,00
2	Alat Ukur	5.022.583.200,00	5.022.583.200,00
<b>Jumlah</b>		<b>5.095.533.200,00</b>	<b>5.095.533.200,00</b>

Nilai Aset Tetap Peralatan dan Mesin Alat Bengkel dan Alat Ukur Dinas Perhubungan Provinsi Jawa Tengah per 31 Desember 2022 sejumlah 167 unit senilai Rp.5.095.533.200,00, tidak mengalami penambahan dan pengurangan, "NIHIL".

### 5.3.1.3.2.5 Alat Kantor dan Rumah Tangga Rp. 8.457.640.844,00

Alat Kantor dan Rumah Tangga sebesar Rp. 8.457.640.844,00 apabila dibandingkan tahun sebelumnya sebesar Rp. 8.393.566.797,00 mengalami kenaikan sebesar Rp. 64.074.047,00 atau 0,76 % dengan rincian sebagai berikut :

5.3.1.3.2.5 Alat Kantor dan Rumah Tangga		2022 (Rp)	2021 (Rp)
1	Alat Kantor	2.400.004.157,00	2.390.271.935,00
2	Alat Rumah Tangga	5.191.789.794,00	5.141.100.469,00
3	Meja dan Kursi Kerja/Rapat Pejabat	865.846.893,00	862.194.393,00
<b>Jumlah</b>		<b>8.457.640.844,00</b>	<b>8.393.566.797,00</b>

Nilai Aset Tetap Peralatan dan Mesin Alat Kantor dan Rumah Tangga Dinas Perhubungan Provinsi Jawa Tengah per 31 Desember 2022 sejumlah 2.106 unit senilai Rp.8.457.640.844,00 bertambah sejumlah 85 unit senilai Rp.120.502.241,00 berasal dari belanja modal sejumlah 63 unit senilai Rp.91.095.000,00 berupa Lemari Besi 3 unit, Rak Besi 1 unit, Brankas 1 unit, Filling Cabinet 2 unit, Whiteboard 1 unit, Kursi Susun 20 unit, Meja Kursi Tamu 1 unit, Meja Rapat 5 unit, Meja ½ biro 11 unit, Kursi Tangan 7 unit, Kursi Staf 4 unit, Meja Rapat 11 unit, AC Split 2 unit, Meja Pejabat eselon III 1 unit, Kursi Pejabat Eselon III 4 unit, dari Hibah dari Masyarakat sesuai BAST No.030/17550/2022 tanggal 18 Oktober 2022, BAST No. 030/17551/2022 tanggal 18 Oktober 2022, BAST No. 030/17552/2022 tanggal 18 Oktober 2022 dan BAST No. 030/17553/2022 tanggal 18 Oktober 2022 sejumlah 7 unit senilai Rp.5.650.000,00 berupa Bangku Panjang Besi/Metal 4 unit dan Alat Pemadam/Portable 3 unit, dari Reklasifikasi dari Aset Tetap sejumlah 9 unit senilai Rp.23.457.241,- berupa pompa air 6 unit dan genset 3 unit dan dari Koreksi sejumlah 6 unit senilai Rp.300.000,- berupa Stick Lamp yang belum tercatat (Temuan BPK-RI Tahun 2021). Sedangkan berkurang sejumlah 45 unit senilai Rp.56.428.194,00 karena direklasifikasi ke aset lainnya sejumlah 28 unit senilai Rp.53.678.194,00 berupa AC Split 13 unit, Filling Cabinet 1 unit, Kursi Pejabat Eselon IV 5 unit, Meja Kerja Pejabat Eselon II 5 unit dan Mesin Ketik 4 unit karena barang rusak / diusulkan penghapusan, direklasifikasi ke aset ekstrakomtabel sejumlah 17 unit senilai Rp.2.750.000,00 berupa Kursi susun 8 unit, stick Lamp 6 unit dan Alat Pemadam/Portable 3 unit.



#### 5.3.1.3.2.6 Alat Studio, Komunikasi, dan Pemancar Rp. 2.387.394.176,00

Alat Studio, Komunikasi, dan Pemancar sebesar Rp. 2.387.394.176,00 apabila dibandingkan tahun sebelumnya sebesar Rp. 2.451.729.176,00 mengalami penurunan sebesar Rp. 64.335.000,00 atau 2,62 % dengan rincian sebagai berikut :

5.3.1.3.2.6 Alat Studio, Komunikasi, dan Pemancar		2022 (Rp)	2021 (Rp)
1	Alat Studio	1.498.580.179,00	1.562.925.179,00
2	Alat Komunikasi	888.803.997,00	888.803.997,00
3	Peralatan Pemancar	-	-
4	Peralatan Komunikasi Navigasi	-	-
Jumlah		2.387.394.176,00	2.451.729.176,00

Nilai Aset Tetap Peralatan dan Mesin Alat Studio Komunikasi dan Pemancar Dinas Perhubungan Provinsi Jawa Tengah per 31 Desember 2022 sejumlah 290 unit senilai Rp.2.387.394.176,00 bertambah sejumlah 2 unit senilai Rp.2.600.000,00 berasal dari Hibah dari Masyarakat berupa Audio Amplifier sesuai BAST No. 030/17549/2022 tanggal 18 Oktober 2022 dan berkurang sejumlah 9 unit senilai Rp.66.935.000,00 berupa LCD Proyektor dalam kondisi rusak/diusulkan penghapusan.

#### 5.3.1.3.2.7 Alat Kedokteran dan Kesehatan Rp. 8.150.000,00

Alat Kedokteran dan Kesehatan sebesar Rp. 8.150.000,00 apabila dibandingkan tahun sebelumnya sebesar Rp. 0,00 mengalami kenaikan sebesar Rp. 8.150.000,00 atau - % dengan rincian sebagai berikut :

5.3.1.3.2.7 Alat Kedokteran dan Kesehatan		2022 (Rp)	2021 (Rp)
1	Alat Kedokteran	8.150.000,00	-
2	Alat Kesehatan Umum	-	-
Jumlah		8.150.000,00	-

Nilai Aset Tetap Peralatan dan Mesin Alat Kedokteran dan Alat Kesehatan Dinas Perhubungan Provinsi Jawa Tengah per 31 Desember 2022 senilai Rp.8.150.000,00, bertambah 6 unit senilai Rp.8.150.000,00 berasal dari Hibah Masyarakat berupa Kursi Roda sesuai BAST No. 0514/SDM.07/007/2022 tanggal 17 Agustus 2022, BAST No. 0429/PMS.04/109/2022 tanggal 19 September 2022, BAST No. 0280/PMS.02/070/2022 tanggal 7 September 2022, BAST No. 030/17553/2022 tanggal 18 Oktober 2022 dan tidak mengalami pengurangan "NIHIL".

#### 5.3.1.3.2.8 Alat Laboratorium Rp. 163.343.000,00

Alat Laboratorium sebesar Rp. 163.343.000,00 apabila dibandingkan tahun sebelumnya sebesar Rp. 163.343.000,00 mengalami tidak ada perubahan sebesar Rp. 0,00 atau - % dengan rincian sebagai berikut:

5.3.1.3.2.8 Alat Laboratorium		2022 (Rp)	2021 (Rp)
1	Unit Alat Laboratorium	11.950.000,00	11.950.000,00
2	Unit Alat Laboratorium Gnia Nuklr	-	-



3	Alat Peraga Praktik Sekolah	-	-
4	Alat Laboratorium Fisika Nuklir/Elektronika	-	-
6	Alat Proteksi Radiasi/Proteksi Lingkungan	-	-
7	Radiation Application and Non Destructive Testing Laboratory Lainnya	151.393.000,00	151.393.000,00
5	Alat Laboratorium Lingkungan Hidup	-	-
8	Peralatan Laboratorium Hydrodinamica	-	-
9	Alat Laboratorium Standarisasi Kalibrasi dan Instrumentasi	-	-
<b>Jumlah</b>		<b>163.343.000,00</b>	<b>163.343.000,00</b>

Nilai Aset Tetap Peralatan dan Mesin Alat Laboratorium Dinas Perhubungan Provinsi Jawa Tengah per 31 Desember 2022 sejumlah 4 unit senilai Rp.163.343.000,00 dan tidak mengalami penambahan dan pengurangan, "NIHIL"

#### 5.3.1.3.2.9 Alat Persenjataan Rp. 31.204.725,00

Alat Persenjataan sebesar Rp. 31.204.725,00 apabila dibandingkan tahun sebelumnya sebesar Rp. 31.204.725,00 tidak mengalami perubahan sebesar Rp. 0,00 atau - % dengan rincian sebagai berikut :

5.3.1.3.2.9 Alat Persenjataan		2022 (Rp)	2021 (Rp)
	Senjata Api	-	-
2	Senjata Non Senjata Api	26.894.725,00	26.894.725,00
3	Senjata Sinar	4.310.000,00	4.310.000,00
4	Alat Khusus Kepolisian	-	-
<b>Jumlah</b>		<b>31.204.725,00</b>	<b>31.204.725,00</b>

Nilai Aset Tetap Peralatan dan Mesin Alat Persenjataan Dinas Perhubungan Provinsi Jawa Tengah per 31 Desember 2022 sejumlah 18 unit senilai Rp.31.204.725,00, tidak mengalami penambahan dan pengurangan "NIHIL".

#### 5.3.1.3.2.10 Komputer Rp. 5.189.294.129,00

Komputer sebesar Rp. 5.189.294.129,00 apabila dibandingkan tahun sebelumnya sebesar Rp. 5.485.479.131,00 mengalami penurunan sebesar Rp. 296.185.002,00 atau 5,40 % dengan rincian sebagai berikut :

5.3.1.3.2.10 Komputer		2022 (Rp)	2021 (Rp)
1	Komputer Unit	2.886.613.336,00	3.173.933.338,00
2	Peralatan Komputer	2.302.680.793,00	2.311.545.793,00
<b>Jumlah</b>		<b>5.189.294.129,00</b>	<b>5.485.479.131,00</b>

Nilai Aset Tetap Peralatan dan Mesin Alat Komputer Dinas Perhubungan Provinsi Jawa Tengah per 31 Desember 2022 sejumlah 565 unit senilai Rp.5.189.294.129,00 bertambah sejumlah 3 unit senilai Rp.32.615.000,00 berasal dari belanja modal berupa Laptop 2 unit dan Printer 1 unit.

#### 5.3.1.3.2.18 Rambu-Rambu Rp. 23.001.302.858,00

Rambu-Rambu sebesar Rp. 23.001.302.858,00 apabila dibandingkan tahun sebelumnya sebesar Rp. 21.928.639.882,00 mengalami kenaikan sebesar Rp. 1.072.662.976,00 atau 4,89 % dengan rincian sebagai berikut :

5.3.1.3.2.18 Rambu-rambu		2022 (Rp)	2021 (Rp)
1	Rambu-rambu Lalu Lintas Darat	22.586.888.858,00	21.514.225.882,00
2	Rambu-rambu Lalu Lintas Udara	-	-
3	Rambu-rambu Lalu Lintas Laut	414.414.000,00	414.414.000,00
Jumlah		23.001.302.858,00	21.928.639.882,00

Nilai Aset Tetap Peralatan dan Mesin Rambu-rambu Dinas Perhubungan Provinsi Jawa Tengah per 31 Desember 2022 sejumlah 388 unit senilai Rp.23.001.302.858,00 bertambah sejumlah 250 unit senilai Rp.1.855.280.450,00 berasal dari belanja modal berupa Rambu Lalu Lintas sejumlah 234 unit, Early Warning System (EWS) Perlintasan Kereta Api di JPL 9 Jl. Solo - Sukoharjo Kab. Sukoharjo, Warning Light 8 unit dan Marka Jalan 7 unit. Sedangkan berkurang sejumlah 7 unit senilai Rp.782.617.474,00 berupa Marka Jalan dilakukan Koreksi Kurang Koreksi Belanja Modal karena fisik barang mudah terkikis/hilang dan tidak dapat diperbaiki/dipelihara.

#### 5.3.1.3.2.19 Peralatan Olahraga Rp. 8.601.440,00

Peralatan Olahraga sebesar Rp. 8.601.440,00 apabila dibandingkan tahun sebelumnya sebesar Rp. 8.601.440,00 tidak mengalami perubahan sebesar Rp. 0,00 atau - % dengan rincian sebagai berikut :

5.3.1.3.2.19 Peralatan Olahraga		2022 (Rp)	2021 (Rp)
1	Peralatan Olahraga	8.601.440,00	8.601.440,00
Jumlah		8.601.440,00	8.601.440,00

Nilai Aset Tetap Peralatan dan Mesin Peralatan Olah Raga Dinas Perhubungan Provinsi Jawa Tengah per 31 Desember 2022 sejumlah 6 unit senilai Rp.8.601.440,00 dan tidak mengalami penambahan maupun pengurangan.

#### 5.3.1.3.3 Gedung dan Bangunan Rp. 123.220.491.996,00

Gedung dan Bangunan sebesar Rp. 123.220.491.996,00 apabila dibandingkan tahun sebelumnya sebesar Rp. 117.214.618.545,00 mengalami kenaikan sebesar Rp. 6.005.873.451,00 atau 5,12 % dengan rincian sebagai berikut :

5.3.1.3.3 Gedung dan Bangunan		2022 (Rp)	2021 (Rp)
1	Bangunan Gedung	121.797.193.235,00	116.197.000.730,00
2	Monumen	-	-
3	Bangunan Menara	535.357.815,00	535.357.815,00
4	Tugu Titik Kontrol/Pasti	887.940.946,00	482.260.000,00
Jumlah		123.220.491.996,00	117.214.618.545,00

Nilai Aset Tetap Gedung dan Bangunan Dinas Perhubungan Provinsi Jawa Tengah per 31 Desember 2022 sejumlah 556 unit senilai Rp.123.220.491.996,00 bertambah sejumlah 96 unit senilai



Rp.7.173.316.928,00 berasal dari belanja modal sejumlah 86 unit senilai Rp.5.830.517.793,00 dari Belanja Barang Jasa sejumlah 4 unit senilai Rp.160.016.718,00 dan dari Hibah sejumlah 2 unit senilai Rp.85.000.000,00. Sedangkan berkurang sejumlah 34 unit senilai Rp.1.167.443.477,00 karena direklasifikasi ke aset Ekstrakomtabel sejumlah 32 unit senilai Rp.596.345.610,00 koreksi tahun lalu sejumlah 2 unit senilai Rp.571.097.867,00.

#### 5.3.1.3.3.1 Bangunan Gedung Rp. 121.797.193.235,00

Bangunan Gedung sebesar Rp. 121.797.193.235,00 apabila dibandingkan tahun sebelumnya sebesar Rp. 116.197.000.730,00 mengalami kenaikan sebesar Rp. 5.600.192.505,00 atau 4,82 % dengan rincian sebagai berikut :

5.3.1.3.3.1 Bangunan Gedung		2022 (Rp)	2021 (Rp)
1	Bangunan Gedung Tempat Kerja	120.087.305.468,00	114.487.112.963,00
2	Bangunan Gedung Tempat Tinggal	1.709.887.767,00	1.709.887.767,00
<b>Jumlah</b>		<b>121.797.193.235,00</b>	<b>116.197.000.730,00</b>

Nilai Aset Tetap Bangunan Gedung Dinas Perhubungan Provinsi Jawa Tengah per 31 Desember 2022 sejumlah 550 unit senilai Rp.121.797.193.235,00 bertambah sejumlah 94 unit senilai Rp.6.767.635.982,00 berasal dari belanjamodal sejumlah 84 unit senilai Rp.5.424.836.847,00 berupa Halte /Shelter Portabel BRT sejumlah 12 buah, bangunan terminal 2 buah (Tempat cuci terminal purwodadi dan rung tunggu Terminal Kutoarjo), Bangunan Penerangan Jalan (LPJU) sejumlah 70 unit, dari Belanja Barang Jasa sejumlah 4 unit senilai Rp.160.016.718,00 berupa Halte/Shelter Portabel BRT (Pasar Pon, Doyong, MAN 3 Sragen 1 dan MAN 3 Sragen 2), dari Hibah Masyarakat sejumlah 2 unit senilai Rp.85.000.000,00 berupa Halte/Shelter Portabel BRT (Victory 1 dan Victory 2) sesuai BAST No. 081/VBI/VI/2022, No. 032/09564 tanggal 29 Juni 2022, dari Koreksi Tambah sejumlah 4 unit senilai Rp.1.097.782.417,00 berupa 4 unit rumah dinas (Rumah Dinas di Jalan Abdurahman Shaleh 2 unit dan Rumah Dinas di Jalan Muradi 2 unit) dan kapitalisasi bangunan gedung dari instalasi listrik dan jaringan listrik. Sedangkan berkurang sejumlah 34 unit senilai Rp.1.167.443.477,00 karena direklasifikasi ke aset ekstrakomtabel sejumlah 32 unit senilai Rp.596.345.610,00 berupa Bangunan Penerangan Jalan (LPJU) dan Koreksi Tahun Lalu sejumlah 2 unit senilai Rp.571.097.867,00 berupa Rumah Dinas di Jalan Abdurahman Shaleh dan Jalan Muradi Kota Semarang.

#### 5.3.1.3.3.3 Banguna Menara Rp. 535.357.815,00

Bangunan Menara sebesar Rp. 535.357.815,00 apabila dibandingkan tahun sebelumnya sebesar Rp. 535.357.815,00 tidak mengalami kenaikan/penurunan sebesar Rp. 0,00 atau - % dengan rincian sebagai berikut:

5.3.1.3.3.3 Bangunan Menara		2022 (Rp)	2021 (Rp)
1	Bangunan Menara Perambuan	535.357.815,00	535.357.815,00
<b>Jumlah</b>		<b>535.357.815,00</b>	<b>535.357.815,00</b>

Nilai Aset Tetap Bangunan Menara Dinas Perhubungan Provinsi Jawa Tengah per 31 Desember 2022 sejumlah 2 unit senilai Rp.535.357.815,00 dan tidak mengalami penambahan maupun pengurangan.



#### 5.3.1.3.3.4 Tugu Titik Kontrol/Pasti Rp. 887.940.946,00

Tugu Titik Kontrol/Pasti sebesar Rp. 887.940.946,00 apabila dibandingkan tahun sebelumnya sebesar Rp. 482.260.000,00 mengalami kenaikan sebesar Rp. 405.680.946,00 atau 84,12 % dengan rincian sebagai berikut:

5.3.1.3.3.4 Tugu Titik Kontrol/Pasti		2022 (Rp)	2021 (Rp)
1	Tugu/Tanda Batas	887.940.946,00	482.260.000,00
Jumlah		887.940.946,00	482.260.000,00

Nilai Aset Tetap Tugu Titik Kontrol/Pasti Dinas Perhubungan Provinsi Jawa Tengah per 31 Desember 2022 sejumlah 4 unit senilai Rp.887.940.946,00 bertambah sejumlah 2 unit senilai Rp.405.680.946,00 berasal dari hasil reklasifikasi Belanja Modal Bangunan Gedung Terminal/Pelabuhan/Bandara berupa Pagar Terminal Penggung senilai Rp.253.518.450,00 dan Pagar Terminal Kutoarjo senilai Rp.152.162.496,00 dan tidak mengalami pengurangan.

#### 5.3.1.3.4 Jalan, Irigasi, dan Jaringan Rp. 94.903.661.290,00

Jalan, Irigasi, dan Jaringan sebesar Rp. 94.903.661.290,00 apabila dibandingkan tahun sebelumnya sebesar Rp. 95.203.956.398,00 mengalami penurunan sebesar Rp. 300.295.108,00 atau 0,32 % dengan rincian sebagai berikut :

5.3.1.3.4 Jalan, Irigasi, dan Jaringan		2022 (Rp)	2021 (Rp)
1	Jalan dan Jembatan	31.673.474.149,00	31.447.084.707,00
2	Bangunan Air	15.158.134.030,00	15.158.134.030,00
3	Instalasi	17.525.803.035,00	17.898.252.585,00
4	Jaringan	30.546.250.076,00	30.700.485.076,00
Jumlah		94.903.661.290,00	95.203.956.398,00

Nilai Aset Tetap Jalan, Irigasi dan Jaringan Dinas Perhubungan Provinsi Jawa Tengah per 31 Desember 2021 sejumlah 2.223 unit senilai Rp.94.903.661.290,00 bertambah sejumlah 0 unit senilai Rp.226.389.442,00 berasal dari Belanja Modal dan berkurang sejumlah 37 unit senilai Rp.526.684.550,00.

#### 5.3.1.3.4.1 Jalan dan Jembatan Rp. 31.673.474.149,00

Jalan dan Jembatan sebesar Rp. 31.673.474.149,00 apabila dibandingkan tahun sebelumnya sebesar Rp. 31.447.084.707,00 mengalami kenaikan sebesar Rp. 226.389.442,00 atau 0,72 % dengan rincian sebagai berikut :

5.3.1.3.4.1 Jalan dan Jembatan		2022 (Rp)	2021 (Rp)
1	Jalan	31.673.474.149,00	31.447.084.707,00
2	Jembatan	-	-
Jumlah		31.673.474.149,00	31.447.084.707,00

Nilai Aset Tetap Jalan dan Jembatan Dinas Perhubungan Provinsi Jawa Tengah per 31 Desember 2022 sejumlah 34 unit senilai Rp. 31.673.474.149,00 bertambah sejumlah 0 unit senilai Rp. 226.389.442,00 merupakan hasil reklasifikasi Belanja Modal Bangunan Gedung Terminal/Pelabuhan/Bandara yang dikapitalisasi ke Landasan/Jalan Terminal Kutoarjo dan tidak mengalami pengurangan.

#### 5.3.1.3.4.2 Bangunan Air Rp. 15.158.134.030,00

Bangunan Air sebesar Rp. 15.158.134.030,00 apabila dibandingkan tahun sebelumnya sebesar Rp. 15.158.134.030,00 tidak mengalami kenaikan/penurunan sebesar Rp. 0,00 atau - % dengan rincian sebagai berikut :

5.3.1.3.4.2 Bangunan Air		2022 (Rp)	2021 (Rp)
1	Bangunan Air Irigasi	341.320.600,00	341.320.600,00
2	Bangunan Pengairan Pasang Surut	-	-
3	Bangunan Pengembangan Hawa dan Polder	-	-
4	Bangunan Pengaman Sungai/Pantai dan Penanggulangan Bencana Alam	-	-
5	Bangunan Pengembangan Sumber Air dan Air Tanah	-	-
6	Bangunan Air Bersih/Air Baku	-	-
7	Bangunan Air Kotor	14.816.813.430,00	14.816.813.430,00
<b>Jumlah</b>		<b>15.158.134.030,00</b>	<b>15.158.134.030,00</b>

Nilai Aset Tetap Bangunan Air Dinas Perhubungan Provinsi Jawa Tengah per 31 Desember 2022 sejumlah 15 unit senilai Rp.15.158.134.030,00 dan tidak mengalami penambahan maupun pengurangan.

#### 5.3.1.3.4.3 Instalasi Rp. 17.525.803.035,00

Instalasi sebesar Rp. 17.525.803.035,00 apabila dibandingkan tahun sebelumnya sebesar Rp. 17.898.252.585,00 mengalami penurunan sebesar Rp. 372.449.550,00 atau 2,08 % dengan rincian sebagai berikut :

5.3.1.3.4.3 Instalasi		2022 (Rp)	2021 (Rp)
1	Instalasi Air Bersih/Air Baku	133.496.000,00	133.496.000,00
2	Instalasi Air Kotor	-	-
3	Instalasi Pengolahan Sampah	-	-
4	Instalasi Pengolahan Bahan Bangunan	-	-
6	Instalasi Pembangkit Listrik	12.647.561.151,00	12.656.241.501,00
7	Instalasi Gardu Listrik	4.642.480.884,00	5.006.250.084,00
5	Instalasi Pertahanan	102.265.000,00	102.265.000,00
8	Instalasi Gas	-	-
9	Instalasi Pengaman	-	-
10	Instalasi Lain	-	-
<b>Jumlah</b>		<b>17.525.803.035,00</b>	<b>17.898.252.585,00</b>

Nilai Aset Tetap Instalasi Dinas Perhubungan Provinsi Jawa Tengah per 31 Desember 2022 sejumlah 605 unit senilai Rp.17.525.803.035,00, tidak mengalami penambahan, berkurang sejumlah 36 unit senilai Rp.372.449.550,00 berasal dari Koreksi Tahun Lalu berupa Instalasi Listrik di Terminal Bintoro sejumlah 1 unit, di Terminal Banyuputih sejumlah 7 unit, di Terminal Penggaron sejumlah 1 unit, di Kantor Induk sejumlah 2 unit dan di Halte/Shelter BRT Trans Jateng sejumlah 25 unit. Instalasi Listrik tersebut dikapitalisasi dengan Bangunan Gedung.

#### 5.3.1.3.4.4 Jaringan Rp. 30.546.250.076,00



Jaringan sebesar Rp. 30.546.250.076,00 apabila dibandingkan tahun sebelumnya sebesar Rp. 30.700.485.076,00 mengalami penurunan sebesar Rp. 154.235.000,00 atau 0,50 % dengan rincian sebagai berikut :

5.3.1.3.4.4 Jaringan		2022 (Rp)	2021 (Rp)
1	Jaringan Air Minum	49.055.000,00	49.055.000,00
2	Jaringan Listrik	29.695.888.326,00	29.850.123.326,00
3	Jaringan Telepon	801.306.750,00	801.306.750,00
4	Jaringan Gas	-	-
<b>Jumlah</b>		<b>30.546.250.076,00</b>	<b>30.700.485.076,00</b>

Nilai Aset Tetap Jaringan Dinas Perhubungan Provinsi Jawa Tengah per 31 Desember 2022 sejumlah 1.569 unit senilai Rp.30.546.250.076,00 dan tidak mengalami penambahan, berkurang sejumlah 1 unit senilai Rp.154.235.000,00 berupa Jaringan Listrik di Kantor Induk. Jaringan Listrik tersebut dikapitalisasi dengan Bangunan Gedung.

#### 5.3.1.3.5 Aset Tetap Lainnya Rp. 453.265.000,00

Aset Tetap Lainnya sebesar Rp. 453.265.000,00 apabila dibandingkan tahun sebelumnya sebesar Rp. 453.265.000,00 tidak mengalami kenaikan/penurunan sebesar Rp. 0,00 atau - % dengan rincian sebagai berikut :

5.3.1.3.5 Aset Tetap Lainnya		2022 (Rp)	2021 (Rp)
1	Bahan Perpustakaan	26.090.000,00	26.090.000,00
2	Barang bercorak Kesenian/Kebudayaan/ Olahraga	387.710.000,00	387.710.000,00
3	Hewan	-	-
4	Biota Perairan	-	-
5	Tanaman	39.465.000,00	39.465.000,00
6	Barang Koleksi Non Budaya	-	-
7	Aset Tetap Dalam Renovasi	-	-
<b>Jumlah</b>		<b>453.265.000,00</b>	<b>453.265.000,00</b>

Nilai Aset Tetap Lainnya Dinas Perhubungan Provinsi Jawa Tengah per 31 Desember 2022 sejumlah 200 unit senilai Rp.453.265.000,00 dan tidak mengalami penambahan dan pengurangan.

#### 5.3.1.3.5.1 Bahan Perpustakaan Rp. 26.090.000,00

Bahan Perpustakaan sebesar Rp. 26.090.000,00 apabila dibandingkan tahun sebelumnya sebesar Rp. 26.090.000,00 tidak mengalami kenaikan/penurunan\* sebesar Rp. 0,00 atau - % dengan rincian sebagai berikut :



5.3.1.3.5.1 Bahan Perpustakaan		2022 (Rp)	2021 (Rp)
1	Bahan Perpustakaan Tercetak	23.765.000,00	23.765.000,00
2	Bahan Perpustakaan Terekam dan Bentuk Mikro	-	-
3	Kartografi, Naskah dan Lukisan	2.325.000,00	2.325.000,00
4	Musik	-	-
5	Karya Grafika (Graphic Material)	-	-
6	Three Dimensional Artifacts and Realita	-	-
7	Tarscaft	-	-
Jumlah		26.090.000,00	26.090.000,00

Nilai Aset Tetap Lainnya Bahan Perpustakaan Dinas Perhubungan Provinsi Jawa Tengah per 31 Desember 2022 sejumlah 136 unit senilai Rp. 26.090.000,00 dan tidak mengalami penambahan dan pengurangan.

#### 5.3.1.3.5.2 Barang Bercorak Kesenian/Kebudayaan/Olahraga Rp. 387.710.000,00

Barang Bercorak Kesenian/Kebudayaan/Olahraga sebesar Rp. 387.710.000,00 apabila dibandingkan tahun sebelumnya sebesar Rp. 387.710.000,00 tidak mengalami kenaikan/penurunan sebesar Rp. 0,00 atau - % dengan rincian sebagai berikut :

5.3.1.3.5.2 Barang Bercorak Kesenian/Kebudayaan/ Olahraga		2022 (Rp)	2021 (Rp)
1	Barang Bercorak Kesenian	379.575.000,00	379.575.000,00
2	Alat Bercorak Kebudayaan	8.135.000,00	8.135.000,00
3	Tanda Penghargaan	-	-
Jumlah		387.710.000,00	387.710.000,00

Nilai Aset Tetap Lainnya Barang Bercorak Kesenian/Kebudayaan/Olah Raga Dinas Perhubungan Provinsi Jawa Tengah per 31 Desember 2022 sejumlah 22 unit senilai Rp.387.710.000,00 dan tidak mengalami penambahan maupun pengurangan.

#### 5.3.1.3.5.3 Tanaman Rp. 39.465.000,00

Tanaman sebesar Rp. 39.465.000,00 apabila dibandingkan tahun sebelumnya sebesar Rp. 39.465.000,00 tidak mengalami kenaikan/penurunan sebesar Rp.0 ,00 atau - % dengan rincian sebagai berikut :

5.3.1.3.5.5 Tanaman		2022 (Rp)	2021 (Rp)
1	Tanaman	39.465.000,00	39.465.000,00
Jumlah		39.465.000,00	39.465.000,00

Nilai Aset Tetap Lainnya Tanaman Dinas Perhubungan Provinsi Jawa Tengah per 31 Desember 2022 sejumlah 42 unit senilai Rp.39.465.000,00 dan tidak mengalami penambahan dan pengurangan.

#### 5.3.1.3.6 Konstruksi Dalam Pengerjaan Rp. 2.938.774.288,00

Konstruksi dalam Pengerjaan sebesar Rp. 2.938.774.288,00 apabila dibandingkan tahun sebelumnya sebesar Rp. 3.079.601.218,00 mengalami penurunan sebesar Rp. 140.826.930,00 atau 4,57 % dengan rincian sebagai berikut :

5.3.1.3.6 Konstruksi dalam Pengerjaan		2022 (Rp)	2021 (Rp)
1	Konstruksi dalam Pengerjaan	2.938.774.288,00	3.079.601.218,00
2	Konstruksi Dalam Pengerjaan Tanah	-	-
3	Konstruksi Dalam Pengerjaan Peralatan dan Mesin	-	-
4	Konstruksi Dalam Pengerjaan Gedung dan Bangunan	-	-
5	Konstruksi Dalam Pengerjaan Jalan, Jaringan, dan Irigasi	-	-
6	Konstruksi Dalam Pengerjaan Aset Tetap Lainnya	-	-
<b>Jumlah</b>		<b>2.938.774.288,00</b>	<b>3.079.601.218,00</b>

Nilai Aset Tetap Konstruksi Dalam Pengerjaan Dinas Perhubungan Provinsi Jawa Tengah per 31 Desember 2022 sejumlah 19 unit senilai Rp.2.938.774.288,00 bertambah sejumlah 1 unit senilai Rp.183.100.000,00 merupakan hasil reklasifikasi Belanja Modal Bangunan Gedung Terminal/Pelabuhan/Bandara ke KDP dan dikapitalisasi dengan KDP Studi DED dan Review Terminal Kutoarjo berupa Review Masterplan Terminal Kutoarjo senilai Rp.108.605.000,00 dan hasil reklasifikasi Belanja Modal Bangunan Stasiun Bus ke KDP berupa 1 buah Perencanaan Pembangunan Shelter/Halte BRT Koridor Solo-Wonogiri senilai Rp.74.495.000,00. Sedangkan berkurang sejumlah 2 unit senilai Rp.323.926.930,00 karena Koreksi Kurang berupa Perencanaan Pembebasan Tanah Bandar Udara Dewandaru senilai Rp.162.284.465,00 yang dikapitalisasi dengan Tanah di Bandar Udara Dewandaru dan Perencanaan Pembebasan Tanah Bandar Udara Ngloram senilai Rp.161.642.465,00 yang dikapitalisasi dengan Tanah bandar Udara Ngloram.

#### Penjelasan Konstruksi Dalam Pengerjaan

No	Pembangunan yg menjadi KDP	Lokasi	No Kontrak	Nilai Kontrak	Masa Pelaksanaan	Realisasi	Fisik (%)
1	2	3	4	5	6	7	8
1	Perencanaan Halte Portabel Trans Jateng Koridor Solo-Wonogiri	Ruas Jalan Solo-Wonogiri	027.2/3934	69.946.000	3 November 2022 s/d 22 Desember 2022	69.946.000	-
2	Review Masterplan Terminal Kutoarjo	Terminal Kutoarjo Kabupaten Purworejo	027.2/18566	98.620.000	4 November 2022 s/d 18 Desember 2022	98.620.000	-

#### 5.3.1.3.6.1 Konstruksi Dalam Pengerjaan Rp. 2.938.774.288,00

Konstruksi Dalam Pengerjaan sebesar Rp. 2.938.774.288,00 apabila dibandingkan tahun sebelumnya sebesar Rp. 3.079.601.218,00 mengalami penurunan sebesar Rp. 140.826.930,00 atau 4,57 % dengan rincian sebagai berikut :



5.3.1.3.6.1 Konstruksi dalam Pengerjaan		2022 (Rp)	2021 (Rp)
1	Konstruksi dalam Pengerjaan	2.938.774.288,00	3.079.601.218,00
	<b>Jumlah</b>	<b>2.938.774.288,00</b>	<b>3.079.601.218,00</b>

#### 5.3.1.3.7 Akumulasi Penyusutan Rp,00

Akumulasi Penyusutan sebesar Rp,00, apabila dibandingkan tahun sebelumnya sebesar Rp,00 mengalami **kenaikan/penurunan\*** sebesar Rp,00 atau % dengan rincian sebagai berikut :

5.3.1.3.7 Akumulasi Penyusutan		2022 (Rp)	2021 (Rp)
1	Akumulasi Penyusutan Peralatan dan Mesin	(67.568.971.971,44)	(66.267.086.329,30)
2	Akumulasi Penyusutan Gedung dan Bangunan	(36.176.374.043,87)	(33.169.747.720,20)
3	Akumulasi Penyusutan Jalan, Jaringan, dan Irigasi	(31.480.099.319,52)	(28.251.946.100,70)
4	Akumulasi Penyusutan Aset Tetap Lainnya	-	-
	<b>Jumlah</b>	<b>(135.225.445.334,83)</b>	<b>(127.688.780.150,20)</b>

#### 5.3.1.3.7.1 Akumulasi Penyusutan Peralatan dan Mesin Rp. 67.568.971.971,44

Akumulasi Penyusutan Peralatan dan Mesin sebesar Rp. 67.568.971.971,44 apabila dibandingkan tahun sebelumnya sebesar Rp. 66.267.086.329,30 mengalami penurunan sebesar Rp. 1.301.885.642,14 atau 1,96 % dengan rincian sebagai berikut :

5.3.1.3.7.1 Akumulasi Penyusutan Peralatan dan Mesin		2022 (Rp)	2021 (Rp)
1	Akumulasi Penyusutan Alat Besar	(1.663.756.200,00)	(1.662.672.865,38)
2	Akumulasi Penyusutan Alat Angkutan	(27.931.120.339,75)	(29.164.938.396,00)
3	Akumulasi Penyusutan Alat Bengkel dan Alat Ukur	(4.943.559.866,60)	(4.847.179.866,60)
4	Akumulasi Penyusutan Alat Pertanian	-	-
5	Akumulasi Penyusutan Alat Kantor dan Rumah Tangga	(7.251.008.986,27)	(6.562.759.872,12)
6	Akumulasi Penyusutan Alat Studio, Komunikasi, dan Pemancar	(2.212.919.489,33)	(2.155.344.379,33)
7	Akumulasi Penyusutan Alat Kedokteran dan Kesehatan	(479.166,67)	-
8	Akumulasi Penyusutan Alat Laboratorium	(163.343.000,00)	(163.343.000,00)
9	Akumulasi Penyusutan Alat Persenjataan	(31.204.725,00)	(31.204.725,00)
10	Akumulasi Penyusutan Komputer	(5.098.504.754,00)	(5.314.607.297,83)
11	Akumulasi Penyusutan Alat Eksplorasi	-	-
12	Akumulasi Penyusutan Alat Pengeboran	-	-
13	Akumulasi Penyusutan Alat Produksi, Pengolahan, dan Pemurnian	-	-
14	Akumulasi Penyusutan Alat Bantu Eksplorasi	-	-



15	Akumulasi Penyusutan Alat Keselamatan Kerja	-	-
16	Akumulasi Penyusutan Alat Peraga	-	-
17	Akumulasi Penyusutan Peralatan Proses/Produksi	-	-
18	Akumulasi Penyusutan Rambu-rambu	(18.234.474.003,82)	(16.356.434.487,04)
19	Akumulasi Penyusutan Peralatan Olahraga	(8.601.440,00)	(8.601.440,00)
	<b>Jumlah</b>	<b>(67.568.971.971,44)</b>	<b>(66.267.086.329,30)</b>

#### 5.3.1.3.7.1.1 Akumulasi Penyusutan Alat Besar Rp. 1.693.756.200,00

Akumulasi Penyusutan Alat Besar sebesar Rp. 1.693.756.200,00 apabila dibandingkan tahun sebelumnya sebesar Rp. 1.662.672.865,38 mengalami penurunan sebesar Rp. 31.083.334,62 atau 1,87 % dengan rincian sebagai berikut :

5.3.1.3.7.1.1 Akumulasi Penyusutan Alat Besar		2022 (Rp)	2021 (Rp)
1	Akumulasi Penyusutan Alat Besar Darat-Tractor	-	-
2	Akumulasi Penyusutan Alat Besar Darat-Grader	-	-
3	Akumulasi Penyusutan Alat Besar Darat- Excavator	-	-
4	Akumulasi Penyusutan Alat Besar Darat-Pile Driver	-	-
6	Akumulasi Penyusutan Alat Besar Darat-Hauler	-	-
7	Akumulasi Penyusutan Alat Besar Darat-Asphalt Equipment	-	-
5	Akumulasi Penyusutan Alat Besar Darat- Compacting Equipment	-	-
8	Akumulasi Penyusutan Alat Besar Darat- Aggregate and Concrete Equipment	-	-
9	Akumulasi Penyusutan Alat Besar Darat-Loader	-	-
10	Akumulasi Penyusutan Alat Besar Darat-Alat Pengangkat	-	-
11	Akumulasi Penyusutan Alat Besar Darat-Mesin Proses	(196.869.700,00)	(153.332.400,00)
12	Akumulasi Penyusutan Alat Besar Darat-Alat Besar Darat Lainnya	-	-
13	Akumulasi Penyusutan Alat Besar Apung-Dregger	-	-
14	Akumulasi Penyusutan Alat Besar Apung- Floating Excavator	-	-
15	Akumulasi Penyusutan Alat Besar Apung- Amphibi Dredger	-	-
16	Akumulasi Penyusutan Alat Besar Apung-Kapal Tarik	-	-
17	Akumulasi Penyusutan Alat Besar Apung-Mesin	-	-
18	Akumulasi Penyusutan Alat Besar Apung-Alat Besar Apung Lainnya	-	-
19	Akumulasi Penyusutan Alat Bantu-Alat Penarik	-	-
21	Akumulasi Penyusutan Alat Bantu-Feeder	(1.175.451.500,00)	(1.175.451.500,00)
20	Akumulasi Penyusutan Alat Bantu-Compressor	-	-
22	Akumulasi Penyusutan Alat Bantu-Electric Generating Set	(313.185.000,00)	(320.848.750,00)

25	Akumulasi Penyusutan Alat Bantu-Pompa	(8.250.000,00)	(13.040.215,38)
23	Akumulasi Penyusutan Alat Bantu-Mesin Bor	-	-
24	Akumulasi Penyusutan Alat Bantu-Unit Pemeliharaan Lapangan	-	-
26	Akumulasi Penyusutan Alat Bantu-Alat Pengolahan Air Kotor	-	-
27	Akumulasi Penyusutan Alat Bantu-Pembangkit Uap Air Panas/Steam Generator	-	-
28	Akumulasi Penyusutan Alat Bantu-Air Port Maintenance Equipment/Alat Bantu Penerbangan	-	-
29	Akumulasi Penyusutan Alat Bantu-Mesin Taloo	-	-
30	Akumulasi Penyusutan Alat Bantu-Perlengkapan Kebakaran Hutan	-	-
31	Akumulasi Penyusutan Alat Bantu-Peralatan Selam	-	-
32	Akumulasi Penyusutan Alat Bantu-Peralatan SAR Mountenering	-	-
33	Akumulasi Penyusutan Alat Bantu-Peralatan Intelijen	-	-
34	Akumulasi Penyusutan Alat Bantu-Alat Bantu Lainnya	-	-
<b>Jumlah</b>		<b>(1.693.756.200,00)</b>	<b>(1.662.672.865,38)</b>

#### 5.3.1.3.7.1.2 Akumulasi Penyusutan Alat Angkutan Rp. 27.931.120.339,75

Akumulasi Penyusutan Alat Angkutan sebesar Rp. 27.931.120.339,75 apabila dibandingkan tahun sebelumnya sebesar Rp. 29.164.938.396,00 mengalami kenaikan sebesar Rp. 1.233.818.056,25 atau 4,23 % dengan rincian sebagai berikut :

5.3.1.3.7.1.2 Akumulasi Penyusutan Alat Angkutan		2022 (Rp)	2021 (Rp)
1	Akumulasi Penyusutan Alat Angkutan Darat Bermotor-Kendaraan Dinas Bermotor Perorangan	(2.237.758.064,00)	(7.201.219.152,00)
2	Akumulasi Penyusutan Alat Angkutan Darat Bermotor-Kendaraan Bermotor Penumpang	(2.466.406.338,00)	(1.799.800.000,00)
3	Akumulasi Penyusutan Alat Angkutan Darat Bermotor-Kendaraan Bermotor Angkutan Barang	(3.093.673.718,75)	(209.891.026,00)
4	Akumulasi Penyusutan Alat Angkutan Darat Bermotor-Kendaraan Bermotor Beroda Dua	(1.052.452.770,00)	(1.052.452.770,00)
5	Akumulasi Penyusutan Alat Angkutan Darat Bermotor-Kendaraan Bermotor Beroda Tiga	(50.254.000,00)	-
6	Akumulasi Penyusutan Alat Angkutan Darat	(562.500.000,00)	(450.000.000,00)
7	Akumulasi Penyusutan Alat Angkutan Darat Bermotor-Kendaraan Tempur	-	-
8	Akumulasi Penyusutan Alat Angkutan Darat Bermotor-Alat Angkutan Kereta Rel	-	-
9	Akumulasi Penyusutan Alat Angkutan Darat Bermotor-Alat Angkutan Darat Bermotor Lainnya	-	-
10	Akumulasi Penyusutan Alat Angkutan Darat Tak Bermotor-Kendaraan Tak Bermotor Angkutan Barang	(108.470.678,00)	(91.970.678,00)
11	Akumulasi Penyusutan Alat Angkutan Darat Tak	-	-

12	Akumulasi Penyusutan Alat Angkutan Darat Tak Bermotor-Alat Angkutan Kereta Rel Tak Bermotor	-	-
13	Akumulasi Penyusutan Alat Angkutan Darat Tak Bermotor-Alat Angkutan Darat Tak Bermotor Lainnya	-	-
14	Akumulasi Penyusutan Alat Apung Bermotor-Alat Angkutan Apung Bermotor untuk Barang	-	-
15	Akumulasi Penyusutan Alat Apung Bermotor-Alat Angkutan Apung Bermotor untuk Penumpang	(18.163.829.771,00)	(18.163.829.771,00)
16	Akumulasi Penyusutan Alat Apung Bermotor-Alat Angkutan Apung Bermotor Khusus	-	-
17	Akumulasi Penyusutan Alat Apung Bermotor-Alat Angkutan Apung Bermotor Militer	-	-
18	Akumulasi Penyusutan Alat Apung Bermotor-Alat Angkutan Apung Bermotor Lainnya	-	-
19	Akumulasi Penyusutan Alat Angkutan Apung Tak Bermotor-Alat Angkutan Apung Tak Bermotor untuk Barang	-	-
20	Akumulasi Penyusutan Alat Angkutan Apung Tak Bermotor-Alat Angkutan Apung Tak Bermotor untuk Penumpang	-	-
21	Akumulasi Penyusutan Alat Angkutan Apung Tak Bermotor-Alat Angkutan Apung Tak Bermotor Khusus	(195.775.000,00)	(195.775.000,00)
22	Akumulasi Penyusutan Alat Angkutan Apung Tak Bermotor-Alat Angkutan Apung Tak Bermotor Lainnya	-	-
23	Akumulasi Penyusutan Alat Angkutan Bermotor Udara-Kapal Terbang	-	-
24	Akumulasi Penyusutan Alat Angkutan Bermotor Udara-Alat Angkutan Bermotor Udara Lainnya	-	-
	<b>Jumlah</b>	<b>(27.931.120.339,76)</b>	<b>(29.164.938.396,00)</b>

#### 5.3.1.3.7.1.3 Akumulasi Penyusutan Alat Bengkel dan Ukur Rp. 4.943.559.866,60

Akumulasi Penyusutan Alat Bengkel dan Ukur sebesar Rp. 4.943.559.866,60 apabila dibandingkan tahun sebelumnya sebesar Rp. 4.847.179.866,60 mengalami penurunan sebesar Rp. 96.380.000,00 atau 1,99 % dengan rincian sebagai berikut :

5.3.1.3.7.1.3 Akumulasi Penyusutan Alat Bengkel dan Alat Ukur			
		2022 (Rp)	2021 (Rp)
1	Akumulasi Penyusutan Alat Bengkel Bermesin- Perkakas Konstruksi Logam Terpasang pada	(1.080.000,00)	(720.000,00)
2	Akumulasi Penyusutan Alat bengkel Bermesin- Perkakas Konstruksi Logam yang Transportable (Berindah)	(1.350.000,00)	(900.000,00)
3	Akumulasi Penyusutan Alat Bengkel Bermesin- Perkakas Bengkel Listrik	(7.600.000,00)	(7.600.000,00)
4	Akumulasi Penyusutan Alat Bengkel Bermesin- Perkakas Bengkel Service	(6.250.000,00)	(6.250.000,00)



6	Akumulasi Penyusutan Alat Bengkel Bermesin- Perkakas Pengangkat Bermesin	-	-
7	Akumulasi Penyusutan Alat Bengkel Bermesin- Perkakas Bengkel Kayu	(9.950.000,00)	(8.550.000,00)
5	Akumulasi Penyusutan Alat Bengkel Bermesin- Perkakas Bengkel Khusus	-	-
8	Akumulasi Penyusutan Alat Bengkel Bermesin- Peralatan Las	-	-
9	Akumulasi Penyusutan Alat Bengkel Bermesin- Perkakas Pabrik Es	-	-
10	Akumulasi Penyusutan Alat Bengkel Bermesin- Alat Bengkel Bermesin Lainnya	-	-
11	Akumulasi Penyusutan Alat Bengkel Tak Bermesin-Perkakas Bengkel Konstruksi Logam	-	-
12	Akumulasi Penyusutan Alat Bengkel Tak Bermesin-Perkakas Bengkel Listrik	-	-
13	Akumulasi Penyusutan Alat Bengkel Tak Bermesin-Perkakas Bengkel Service	-	-
14	Akumulasi Penyusutan Alat Bengkel Tak Bermesin-Perkakas Pengangkat	-	-
15	Akumulasi Penyusutan Alat Bengkel Tak Bermesin-Perkakas Standard (Standard Tools)	(30.345.000,00)	(23.625.000,00)
16	Akumulasi Penyusutan Alat Bengkel Tak Bermesin-Perkakas Khusus (Special Tools)	-	-
17	Akumulasi Penyusutan Alat Bengkel Tak Bermesin-Perkakas Bengkel Kerja	-	-
18	Akumulasi Penyusutan Alat Bengkel Tak Bermesin-Peralatan Tukang Besi	-	-
19	Akumulasi Penyusutan Alat Bengkel Tak Bermesin-Peralatan Tukang Kayu	-	-
21	Akumulasi Penyusutan Alat Bengkel Tak Bermesin-Peralatan Tukang Kayu	-	-
20	Akumulasi Penyusutan Alat Bengkel Tak Bermesin-Peralatan Ukur, Gip, dan Feeling	-	-
22	Akumulasi Penyusutan Alat Bengkel Tak Bermesin-Peralatan Bengkel Khusus Peladam	(2.720.000,00)	(2.040.000,00)
25	Akumulasi Penyusutan Alat Bengkel Tak Bermesin-Alat Bengkel Tak Bermesin Lainnya	-	-
23	Akumulasi Penyusutan Alat Ukur-Alat Ukur Universal	(213.621.166,60)	(183.271.166,60)
24	Akumulasi Penyusutan Alat Ukur-Alat Ukur/Test Inteligensia	-	-
26	Akumulasi Penyusutan Alat Ukur-Alat Ukur/Test Alat Kepribadian	-	-
27	Akumulasi Penyusutan Alat Ukur-Alat Ukur/Tes Klinis Lain	-	-
28	Akumulasi Penyusutan Alat Ukur-Alat Kalibrasi	-	-
29	Akumulasi Penyusutan Alat Ukur-Oscilloscope	-	-
30	Akumulasi Penyusutan Alat Ukur-Universal Tester	-	-

31	Akumulasi Penyusutan Alat Ukur-Alat Ukur/Pembanding	(60.860.000,00)	(42.040.000,00)
32	Akumulasi Penyusutan Alat Ukur-Alat Ukur Lain-Lain	-	-
33	Akumulasi Penyusutan Alat Ukur-Alat Timbangan/Biaya	(4.459.383.700,00)	(4.459.383.700,00)
34	Akumulasi Penyusutan Alat Ukur-Anak	-	-
35	Akumulasi Penyusutan Alat Ukur-Takaran Kering	-	-
36	Akumulasi Penyusutan Alat Ukur-Takaran Bahan Bangunan	-	-
37	Akumulasi Penyusutan Alat Ukur-Takaran Lainnya	-	-
38	Akumulasi Penyusutan Alat Ukur-Alat Penguji Kendaraan Bermotor	-	-
39	Akumulasi Penyusutan Alat Ukur-Specific Set	(150.400.000,00)	(112.800.000,00)
40	Akumulasi Penyusutan Alat Ukur-Alat Pengukur Keadaan Alam	-	-
41	Akumulasi Penyusutan Alat Ukur-Alat Pengukur Penglihatan	-	-
42	Akumulasi Penyusutan Alat Ukur-Alat Pengukur Ketepatan dan Koreksi Waktu	-	-
43	Akumulasi Penyusutan Alat Ukur-Alat Ukur Instrument Workshop	-	-
44	Akumulasi Penyusutan Alat Ukur-Alat Ukur Lainnya	-	-
	<b>Jumlah</b>	<b>(4.943.559.866,60)</b>	<b>(4.847.179.866,60)</b>

#### 5.3.1.3.7.1.5 Akumulasi Penyusutan Alat Kantor dan Rumah Tangga Rp. 7.251.008.986,27

Akumulasi Penyusutan Alat Kantor dan Rumah Tangga sebesar Rp. 7.251.008.986,27 apabila dibandingkan tahun sebelumnya sebesar Rp. 6.562.759.872,12 mengalami penurunan sebesar Rp. 688.249.114,15 atau 10,49 % dengan rincian sebagai berikut :

5.3.1.3.7.1.5 Akumulasi Penyusutan Alat Kantor dan Rumah Tangga			
		2022 (Rp)	2021 (Rp)
1	Akumulasi Penyusutan Alat Kantor-Mesin Ketik	(78.709.704,00)	(87.299.704,00)
2	Akumulasi Penyusutan Alat Kantor-Mesin Hitung/Mesin Jumlah	(271.524.500,00)	(271.524.500,00)
3	Akumulasi Penyusutan Alat Kantor-Alat Reproduksi (Penggandaan)	-	-
4	Akumulasi Penyusutan Alat Kantor-Alat Penyimpanan Perlengkapan Kantor	(554.270.187,86)	(542.564.289,00)
6	Akumulasi Penyusutan Alat Kantor-Alat Kantor Lainnya	(1.398.820.819,17)	(1.273.046.337,17)
7	Akumulasi Penyusutan Alat Rumah Tangga- Meubelair	(1.196.638.101,16)	(1.143.634.229,40)
5	Akumulasi Penyusutan Alat Rumah Tangga-Alat Pengukur Waktu	-	-
8	Akumulasi Penyusutan Alat Rumah Tangga-Alat	(82.064.400,00)	(74.906.800,00)
9	Akumulasi Penyusutan Alat Rumah Tangga-Alat Pendingin	(732.721.791,34)	(714.178.347,34)
10	Akumulasi Penyusutan Alat Rumah Tangga-Alat Dapur	(95.675.851,20)	(85.294.388,40)
11	Akumulasi Penyusutan Alat Rumah Tangga-Alat Rumah Tangga Lainnya (Home Use)	(1.951.507.329,41)	(1.507.162.959,81)

12	Akumulasi Penyusutan Alat Rumah Tangga-Alat Pemadam Kebakaran	(34.880.076,00)	(34.734.914,00)
13	Akumulasi Penyusutan Meja dan Kursi Kerja/Rapat Pejabat-Meja Kerja Pejabat	(534.204.725,33)	(536.133.292,00)
14	Akumulasi Penyusutan Meja dan Kursi Kerja/Rapat Pejabat-Meja Rapat Pejabat	(35.818.000,00)	(33.826.000,00)
15	Akumulasi Penyusutan Meja dan Kursi Kerja/Rapat Pejabat-Kursi Kerja Pejabat	(54.963.498,00)	(57.593.498,00)
16	Akumulasi Penyusutan Meja dan Kursi Kerja/Rapat Pejabat-Kursi Rapat Pejabat	(15.009.001,00)	(15.009.001,00)
17	Akumulasi Penyusutan Meja dan Kursi Kerja/Rapat Pejabat-Kursi Hadap Depan Meja Kerja Pejabat	(27.305.002,00)	(27.305.002,00)
18	Akumulasi Penyusutan Meja dan Kursi Kerja/Rapat Pejabat-Kursi Tamu di Ruangan Pejabat	(45.157.000,00)	(39.607.600,00)
19	Akumulasi Penyusutan Meja dan Kursi Kerja/Rapat Pejabat-Lemari dan Arsip Pejabat	(141.539.000,00)	(138.939.000,00)
	<b>Jumlah</b>	<b>(7.251.008.986,27)</b>	<b>(6.562.759.872,12)</b>

#### 5.3.1.3.7.1.6 Akumulasi Penyusutan Alat Studio, Komunikasi, dan Pemancar Rp. 2.212.919.489,33

Akumulasi Penyusutan Alat Studio, Komunikasi, dan Pemancar sebesar Rp. 2.212.919.489,33 apabila dibandingkan tahun sebelumnya sebesar Rp. 2.155.344.379,33 mengalami penurunan sebesar Rp. 57.575.110,00 atau 2,67 % dengan rincian sebagai berikut :

5.3.1.3.7.1.6 Akumulasi Penyusutan Alat Studio, Komunikasi, dan Pemancar		2022 (Rp)	2021 (Rp)
1	Akumulasi Penyusutan Alat Studio-Peralatan Studio Audio	(1.097.223.832,33)	(1.051.333.232,33)
2	Akumulasi Penyusutan Alat Studio-Peralatan Studio Video dan Film	(218.280.946,00)	(214.316.436,00)
3	Akumulasi Penyusutan Alat Studio-Peralatan Studio Gambar	-	-
4	Akumulasi Penyusutan Alat Studio-Peralatan Cetak	(3.660.714,00)	(3.660.714,00)
5	Akumulasi Penyusutan Alat Studio-Peralatan Studio Pemetaan/Peralatan Ukur Tanah	(7.750.000,00)	(7.750.000,00)
6	Akumulasi Penyusutan Alat Studio-Alat Studio Lainnya	-	-
7	Akumulasi Penyusutan Alat Komunikasi-Alat Komunikasi Telephone	(718.585.997,00)	(710.865.997,00)
8	Akumulasi Penyusutan Alat Komunikasi-Alat Komunikasi Radio SSB	-	-
9	Akumulasi Penyusutan Alat Komunikasi-Alat Komunikasi Radio HF/FM	-	-
10	Akumulasi Penyusutan Alat Komunikasi-Alat Komunikasi Radio VHF	(73.500.000,00)	(73.500.000,00)
11	Akumulasi Penyusutan Alat Komunikasi-Alat Komunikasi Radio UHF	-	-
12	Akumulasi Penyusutan Alat Komunikasi-Alat Komunikasi Sosial	(93.918.000,00)	(93.918.000,00)
13	Akumulasi Penyusutan Alat Komunikasi-Alat-Alat Sandi	-	-
14	Akumulasi Penyusutan Alat Komunikasi-Alat Komunikasi Khusus	-	-



15	Akumulasi Penyusutan Alat Komunikasi- Alat Komunikasi Digital dan Konvensional	-	-
16	Akumulasi Penyusutan Alat Komunikasi- Alat	-	-
17	Akumulasi Penyusutan Alat Komunikasi- Alat Komunikasi Lainnya	-	-
18	Akumulasi Penyusutan Peralatan Pemancar- Peralatan Pemancar MF/MW	-	-
19	Akumulasi Penyusutan Peralatan Pemancar- Peralatan Pemancar HF/SW	-	-
20	Akumulasi Penyusutan Peralatan Pemancar- Peralatan Pemancar VHF/FM	-	-
21	Akumulasi Penyusutan Peralatan Pemancar- Peralatan Pemancar UHF	-	-
22	Akumulasi Penyusutan Peralatan Pemancar- Peralatan Pemancar SHF	-	-
23	Akumulasi Penyusutan Peralatan Pemancar- Peralatan Antena MF/MW	-	-
24	Akumulasi Penyusutan Peralatan Pemancar- Peralatan Antena HF/SW	-	-
25	Akumulasi Penyusutan Peralatan Pemancar- Peralatan Antena VHF/FM	-	-
26	Akumulasi Penyusutan Peralatan Pemancar- Peralatan Antena UHF	-	-
27	Akumulasi Penyusutan Peralatan Pemancar- Peralatan Antena SHF/Parabola	-	-
28	Akumulasi Penyusutan Peralatan Pemancar- Peralatan Translator VHF/VHF	-	-
29	Akumulasi Penyusutan Peralatan Pemancar- Peralatan Translator UHF/UHF	-	-
30	Akumulasi Penyusutan Peralatan Pemancar- Peralatan Translator VHF/UHF	-	-
31	Akumulasi Penyusutan Peralatan Pemancar- Peralatan Translator UHF/VHF	-	-
32	Akumulasi Penyusutan Peralatan Pemancar- Peralatan Microw ave FRU	-	-
33	Akumulasi Penyusutan Peralatan Pemancar- Peralatan Microw ave Terrestrial	-	-
34	Akumulasi Penyusutan Peralatan Pemancar- Peralatan Microw ave TVRO	-	-
35	Akumulasi Penyusutan Peralatan Pemancar- Peralatan Dummy Load	-	-
36	Akumulasi Penyusutan Peralatan Pemancar- Sw itcher Antena	-	-
37	Akumulasi Penyusutan Peralatan Pemancar- Sw itcher/Menara Antena	-	-
38	Akumulasi Penyusutan Peralatan Pemancar- Feeder	-	-
39	Akumulasi Penyusutan Peralatan Pemancar- Humidity Control	-	-
40	Akumulasi Penyusutan Peralatan Pemancar- Program Input Equipment	-	-
41	Akumulasi Penyusutan Peralatan Pemancar- Peralatan Antena Penerima VHF	-	-
42	Akumulasi Penyusutan Peralatan Pemancar- Peralatan Pemancar LF	-	-
43	Akumulasi Penyusutan Peralatan Pemancar-Unit Pemancar MF+HF	-	-
44	Akumulasi Penyusutan Peralatan Pemancar- Peralatan Antena Pemancar MF+HF	-	-

45	Akumulasi Penyusutan Peralatan Pemancar-Peralatan Penerima	-	-
46	Akumulasi Penyusutan Peralatan Pemancar-Peralatan Pemancar dan Penerima LF	-	-
47	Akumulasi Penyusutan Peralatan Pemancar-Peralatan Pemancar dan Penerima MF	-	-
48	Akumulasi Penyusutan Peralatan Pemancar-Peralatan Pemancar dan Penerima HF	-	-
49	Akumulasi Penyusutan Peralatan Pemancar-Peralatan Pemancar dan Penerima MF+HF	-	-
50	Akumulasi Penyusutan Peralatan Pemancar-Peralatan Pemancar dan Penerima VHF	-	-
51	Akumulasi Penyusutan Peralatan Pemancar-Peralatan Pemancar dan Penerima UHF	-	-
52	Akumulasi Penyusutan Peralatan Pemancar-Peralatan Pemancar dan Penerima SHF	-	-
53	Akumulasi Penyusutan Peralatan Pemancar-Peralatan Antena Pemancar dan Penerima LF	-	-
54	Akumulasi Penyusutan Peralatan Pemancar-Peralatan Antena Pemancar dan Penerima MF	-	-
55	Akumulasi Penyusutan Peralatan Pemancar-Peralatan Antena Pemancar dan Penerima HF	-	-
56	Akumulasi Penyusutan Peralatan Pemancar-Peralatan Antena Pemancar dan Penerima MF+HF	-	-
57	Akumulasi Penyusutan Peralatan Pemancar-Peralatan Antena Pemancar dan Penerima VHF	-	-
58	Akumulasi Penyusutan Peralatan Pemancar-Peralatan Antena Pemancar dan Penerima UHF	-	-
59	Akumulasi Penyusutan Peralatan Pemancar-Peralatan Antena Pemancar dan Penerima SHF	-	-
60	Akumulasi Penyusutan Peralatan Pemancar-Peralatan Penerima Cuaca Citra Satelit Resolusi Rendah	-	-
61	Akumulasi Penyusutan Peralatan Pemancar-Peralatan Penerima Cuaca Citra Satelit Resolusi Tinggi	-	-
62	Akumulasi Penyusutan Peralatan Pemancar-Peralatan Penerima dan Pengirim Gambar ke Permukaan	-	-
63	Akumulasi Penyusutan Peralatan Pemancar-Peralatan Perlengkapan Radio	-	-
64	Akumulasi Penyusutan Peralatan Pemancar-Sumber Tenaga	-	-
65	Akumulasi Penyusutan Peralatan Pemancar-Peralatan Pemancar Lainnya	-	-
66	Akumulasi Penyusutan Peralatan Komunikasi Navigasi-Peralatan Komunikasi Navigasi Instrumen Landing System	-	-
67	Akumulasi Penyusutan Peralatan Komunikasi Navigasi-Very High Frequency Omni Range (VOR)	-	-
68	Akumulasi Penyusutan Peralatan Komunikasi Navigasi-Distance Measuring Equipment (DME)	-	-

69	Akumulasi Penyusutan Peralatan Komunikasi Navigasi-Radar	-	-
70	Akumulasi Penyusutan Peralatan Komunikasi Navigasi-Alat Pengatur Telekomunikasi	-	-
71	Akumulasi Penyusutan Peralatan Komunikasi Navigasi-Peralatan Komunikasi untuk Dokumentasi	-	-
72	Akumulasi Penyusutan Peralatan Komunikasi Navigasi-Peralatan Komunikasi Navigasi Lainnya	-	-
<b>Jumlah</b>		<b>(2.212.919.489,33)</b>	<b>(2.155.344.379,33)</b>

#### 5.3.1.3.7.1.7 Akumulasi Penyusutan Alat Kedokteran dan Kesehatan Rp. 479.166,67

Akumulasi Penyusutan Alat Kedokteran dan Kesehatan sebesar Rp. 479.166,67 apabila dibandingkan tahun sebelumnya sebesar Rp. 0,00 mengalami penurunan sebesar Rp. 479.166,67 atau - % dengan rincian sebagai berikut :

5.3.1.3.7.1.7 Akumulasi Penyusutan Alat Kedokteran dan Kesehatan			
		2022 (Rp)	2021 (Rp)
1	Akumulasi Penyusutan Alat Kedokteran-Alat Kedokteran Umum	(479.166,67)	-
2	Akumulasi Penyusutan Alat Kedokteran-Alat Kedokteran Gigi	-	-
3	Akumulasi Penyusutan Alat Kedokteran-Alat Kedokteran Keluarga Berencana	-	-
4	Akumulasi Penyusutan Alat Kedokteran-Alat Kedokteran Bedah	-	-
6	Akumulasi Penyusutan Alat Kedokteran-Alat Kesehatan Kebidanan dan Penyakit Kandungan	-	-
7	Akumulasi Penyusutan Alat Kedokteran-Alat Kedokteran THT	-	-
5	Akumulasi Penyusutan Alat Kedokteran-Alat Kedokteran Mata	-	-
8	Akumulasi Penyusutan Alat Kedokteran-Alat Kedokteran Bagian Penyakit Dalam	-	-
9	Akumulasi Penyusutan Alat Kedokteran-Alat Kedokteran Kamar Jenazah/Mortuary	-	-
10	Akumulasi Penyusutan Alat Kedokteran-Alat Kedokteran Anak	-	-
11	Akumulasi Penyusutan Alat Kedokteran-Alat Kedokteran Poliklinik	-	-
12	Akumulasi Penyusutan Alat Kedokteran-Alat Kesehatan Rehabilitasi Medis	-	-
13	Akumulasi Penyusutan Alat Kedokteran-Alat Kedokteran Neurologi (Saraf)	-	-
14	Akumulasi Penyusutan Alat Kedokteran-Alat Kedokteran Jantung	-	-
15	Akumulasi Penyusutan Alat Kedokteran-Alat Kedokteran Radiodiagnostic	-	-
16	Akumulasi Penyusutan Alat Kedokteran-Alat Kedokteran Patologi Anatomy	-	-
17	Akumulasi Penyusutan Alat Kedokteran-Alat Kedokteran Transfusi Darah	-	-



18	Akumulasi Penyusutan Alat Kedokteran-Alat Kedokteran Radioterapi	-	-
19	Akumulasi Penyusutan Alat Kedokteran-Alat Kedokteran Nuklir	-	-
21	Akumulasi Penyusutan Alat Kedokteran-Alat Kedokteran Kulit dan Kelamin	-	-
20	Akumulasi Penyusutan Alat Kedokteran-Alat Kedokteran Gawat Darurat	-	-
22	Akumulasi Penyusutan Alat Kedokteran-Alat Kedokteran Jantung	-	-
25	Akumulasi Penyusutan Alat Kedokteran-Alat Kedokteran Bedah Ortopedi	-	-
23	Akumulasi Penyusutan Alat Kedokteran-Alat Kedokteran ICU	-	-
24	Akumulasi Penyusutan Alat Kedokteran-Alat Kedokteran ICCU	-	-
26	Akumulasi Penyusutan Alat Kedokteran-Alat Kedokteran Bedah Jantung	-	-
27	Akumulasi Penyusutan Alat Kedokteran-Alat Kedokteran Traditional Medicine	-	-
28	Akumulasi Penyusutan Alat Kedokteran-Alat Kedokteran Anestesi	-	-
29	Akumulasi Penyusutan Alat Kedokteran-Alat	-	-
30	Akumulasi Penyusutan Alat Kesehatan Umum-Alat Kesehatan Matra Laut	-	-
31	Akumulasi Penyusutan Alat Kesehatan Umum-Alat Kesehatan Matra Udara	-	-
32	Akumulasi Penyusutan Alat Kesehatan Umum-Alat Kesehatan Kepolisian	-	-
33	Akumulasi Penyusutan Alat Kesehatan Umum-Alat Kesehatan Olahraga	-	-
34	Akumulasi Penyusutan Alat Kesehatan Umum-Alat Kesehatan Umum Lainnya	-	-
	<b>Jumlah</b>	<b>(479.166,67)</b>	<b>-</b>

#### 5.3.1.3.7.1.8 Akumulasi Penyusutan Alat Laboratorium Rp. 163.343.000,00

Akumulasi Penyusutan Alat Laboratorium sebesar Rp. 163.343.000,00 apabila dibandingkan tahun sebelumnya sebesar Rp. 163.343.000,00 tidak mengalami kenaikan/penurunan sebesar Rp. 0,00 atau - % dengan rincian sebagai berikut :

5.3.1.3.7.1.8 Akumulasi Penyusutan Alat Laboratorium		2022 (Rp)	2021 (Rp)
1	Akumulasi Penyusutan Unit Alat Laboratorium Alat Laboratorium Kimia Air Teknik Penyehatan	-	-
2	Akumulasi Penyusutan Unit Alat Laboratorium Alat Laboratorium Mikro Biologi Teknik Penyehatan	-	-
3	Akumulasi Penyusutan Unit Alat Laboratorium Alat Laboratorium Hidrokimia	-	-
4	Akumulasi Penyusutan Unit Alat Laboratorium Alat Laboratorium Model Hidrolika	-	-
5	Akumulasi Penyusutan Unit Alat Laboratorium Alat Laboratorium Batuan/Geologi	-	-
6	Akumulasi Penyusutan Unit Alat Laboratorium Alat Laboratorium Bahan Bangunan Konstruksi	-	-
7	Akumulasi Penyusutan Unit Alat Laboratorium Alat Laboratorium Aspal, Cat, dan Kimia	-	-
8	Akumulasi Penyusutan Unit Alat Laboratorium Alat Laboratorium Mekanika Tanah dan	-	-

9	Akumulasi Penyusutan Unit Alat Laboratorium- Alat Laboratorium Cocok Tanam	-	-
10	Akumulasi Penyusutan Unit Alat Laboratorium- Alat Laboratorium Logam, Mesin, dan Listrik	-	-
11	Akumulasi Penyusutan Unit Alat Laboratorium- Alat Laboratorium Umum	-	-
12	Akumulasi Penyusutan Unit Alat Laboratorium- Alat Laboratorium Mikrobiologi	-	-
13	Akumulasi Penyusutan Unit Alat Laboratorium- Alat Laboratorium Kimia	-	-
14	Akumulasi Penyusutan Unit Alat Laboratorium- Alat Laboratorium Patologi	-	-
15	Akumulasi Penyusutan Unit Alat Laboratorium- Alat Laboratorium Pemeriksaan Penyakit Umum	-	-
16	Akumulasi Penyusutan Unit Alat Laboratorium- Alat Laboratorium Hematologi	-	-
17	Akumulasi Penyusutan Unit Alat Laboratorium- Alat Laboratorium Film	-	-
18	Akumulasi Penyusutan Unit Alat Laboratorium- Alat Laboratorium Makanan	-	-
19	Akumulasi Penyusutan Unit Alat Laboratorium- Alat Laboratorium Farmasi	-	-
20	Akumulasi Penyusutan Unit Alat Laboratorium- Alat Laboratorium Fisika	-	-
21	Akumulasi Penyusutan Unit Alat Laboratorium- Alat Laboratorium Hidrodinamika	-	-
22	Akumulasi Penyusutan Unit Alat Laboratorium- Alat Laboratorium Klimatologi	-	-
23	Akumulasi Penyusutan Unit Alat Laboratorium- Alat Laboratorium Proses Peleburan	-	-
24	Akumulasi Penyusutan Unit Alat Laboratorium- Alat Laboratorium Pasir	-	-
25	Akumulasi Penyusutan Unit Alat Laboratorium- Alat Laboratorium Proses Pembuatan Cetakan	-	-
26	Akumulasi Penyusutan Unit Alat Laboratorium- Alat Laboratorium Pembuatan Pola	-	-
27	Akumulasi Penyusutan Unit Alat Laboratorium- Alat Laboratorium Metalografi	-	-
28	Akumulasi Penyusutan Unit Alat Laboratorium- Alat Laboratorium Proses Pengelasan	-	-
29	Akumulasi Penyusutan Unit Alat Laboratorium- Alat Laboratorium Uji Proses Pengelasan	-	-
30	Akumulasi Penyusutan Unit Alat Laboratorium- Alat Laboratorium Proses Pembuatan Logam	-	-
31	Akumulasi Penyusutan Unit Alat Laboratorium- Alat Laboratorium Metrologi	-	-
32	Akumulasi Penyusutan Unit Alat Laboratorium- Alat Laboratorium Pelapisan Logam	-	-

33	Akumulasi Penyusutan Unit Alat Laboratorium- Alat Laboratorium Proses Pengolahan Panas	-	-
34	Akumulasi Penyusutan Unit Alat Laboratorium- Alat Laboratorium Proses Teknologi Tekstil	-	-
35	Akumulasi Penyusutan Unit Alat Laboratorium- Alat Laboratorium Uji Tekstil	-	-
36	Akumulasi Penyusutan Unit Alat Laboratorium- Alat Laboratorium Proses Teknologi Keramik	-	-
37	Akumulasi Penyusutan Unit Alat Laboratorium- Alat Laboratorium Proses Teknologi Kulit, Karet, dan Plastik	-	-
38	Akumulasi Penyusutan Unit Alat Laboratorium- Alat Laboratorium Uji Kulit, Karet, dan Plastik	-	-
39	Akumulasi Penyusutan Unit Alat Laboratorium- Alat Laboratorium Uji Keramik	-	-
40	Akumulasi Penyusutan Unit Alat Laboratorium- Alat Laboratorium Proses Teknologi Selulosa	-	-
41	Akumulasi Penyusutan Unit Alat Laboratorium- Alat Laboratorium Pertanian	-	-
42	Akumulasi Penyusutan Unit Alat Laboratorium- Alat Laboratorium Elektronika dan Daya	-	-
43	Akumulasi Penyusutan Unit Alat Laboratorium- Alat Laboratorium Energi Surya	-	-
44	Akumulasi Penyusutan Unit Alat Laboratorium- Alat Laboratorium Konversi Batubara dan Biomasa	-	-
45	Akumulasi Penyusutan Unit Alat Laboratorium- Alat Laboratorium Oseanografi	(11.950.000,00)	(11.950.000,00)
46	Akumulasi Penyusutan Unit Alat Laboratorium- Alat Laboratorium Lingkungan Pesisiran	-	-
47	Akumulasi Penyusutan Unit Alat Laboratorium- Alat Laboratorium Biologi Pesisiran	-	-
48	Akumulasi Penyusutan Unit Alat Laboratorium- Alat Laboratorium Biologi	-	-
49	Akumulasi Penyusutan Unit Alat Laboratorium- Alat Laboratorium Geofisika	-	-
50	Akumulasi Penyusutan Unit Alat Laboratorium- Alat Laboratorium Tambang	-	-
51	Akumulasi Penyusutan Unit Alat Laboratorium- Alat Laboratorium Proses/Teknik Kimia	-	-
52	Akumulasi Penyusutan Unit Alat Laboratorium- Alat Laboratorium Proses Industri	-	-
53	Akumulasi Penyusutan Unit Alat Laboratorium- Alat Laboratorium Kesehatan Kerja	-	-
54	Akumulasi Penyusutan Unit Alat Laboratorium- Laboratorium Kearsipan	-	-



55	Akumulasi Penyusutan Unit Alat Laboratorium- Laboratorium Hematologi dan Urinalisis	-	-
56	Akumulasi Penyusutan Unit Alat Laboratorium- Alat Laboratorium Lain	-	-
57	Akumulasi Penyusutan Unit Alat Laboratorium- Alat Laboratorium Hermodinamika Motor dan	-	-
58	Akumulasi Penyusutan Unit Alat Laboratorium- Alat Laboratorium Pendidikan	-	-
59	Akumulasi Penyusutan Unit Alat Laboratorium- Alat Laboratorium Teknologi Proses Enzim	-	-
60	Akumulasi Penyusutan Unit Alat Laboratorium- Alat Laboratorium Teknik Pantai	-	-
61	Akumulasi Penyusutan Unit Alat Laboratorium- Alat Laboratorium Sumber Daya dan Energi	-	-
62	Akumulasi Penyusutan Unit Alat Laboratorium- Alat Laboratorium Populasi	-	-
63	Akumulasi Penyusutan Unit Alat Laboratorium- Pengukur Gelombang	-	-
64	Akumulasi Penyusutan Unit Alat Laboratorium- Unit Alat Laboratorium Lainnya	-	-
65	Akumulasi Penyusutan Unit Alat Laboratorium Kimia Nuklir-Analytical Instrument	-	-
66	Akumulasi Penyusutan Unit Alat Laboratorium Kimia Nuklir-Instrument Probe/Sensor	-	-
67	Akumulasi Penyusutan Unit Alat Laboratorium Kimia Nuklir-General Laboratory Tool	-	-
68	Akumulasi Penyusutan Unit Alat Laboratorium Kimia Nuklir-Glassware Plastic/Utensils	-	-
69	Akumulasi Penyusutan Unit Alat Laboratorium Kimia Nuklir-Laboratory Safety Equipment	-	-
70	Akumulasi Penyusutan Unit Alat Laboratorium Kimia Nuklir-Unit Alat Laboratorium Kimia Nuklir Lainnya	-	-
71	Akumulasi Penyusutan Alat Peraga Praktik Sekolah-Alat Peraga Praktik Sekolah Bidang Studi: Bahasa Indonesia	-	-
72	Akumulasi Penyusutan Alat Peraga Praktik Sekolah-Alat Peraga Praktik Sekolah Bidang Studi: Matematika	-	-
73	Akumulasi Penyusutan Alat Peraga Praktik Sekolah-Alat Peraga Praktik Sekolah Bidang Studi: IPA Dasar	-	-
74	Akumulasi Penyusutan Alat Peraga Praktik Sekolah-Alat Peraga Praktik Sekolah Bidang Studi: IPA Lanjutan	-	-
75	Akumulasi Penyusutan Alat Peraga Praktik Sekolah-Alat Peraga Praktik Sekolah Bidang Studi: IPA Menengah	-	-
76	Akumulasi Penyusutan Alat Peraga Praktik Sekolah-Alat Peraga Praktik Sekolah Bidang Studi: IPA Atas	-	-
77	Akumulasi Penyusutan Alat Sekolah-Alat Peraga Praktik Studi: IPS	-	-
78	Akumulasi Penyusutan Alat Sekolah-Alat Peraga Praktik Studi: Agama	-	-

79	Akumulasi Penyusutan Alat Sekolah-Alat Peraga Praktik Studi:Keterampilan	-	-
80	Akumulasi Penyusutan Alat Sekolah-Alat Peraga Praktik Studi:Kesenian	-	-
81	Akumulasi Penyusutan Alat Sekolah-Alat Peraga Praktik Studi:Olahraga	-	-
82	Akumulasi Penyusutan Alat Peraga Praktik Sekolah-Alat Peraga Praktik Sekolah Bidang Studi:PKN	-	-
83	Akumulasi Penyusutan Alat Peraga Praktik Sekolah-Alat Peraga Luar Biasa (Tuna Netra, Terapi Fisik, Tuna Daksa, dan Tuna Rungu)	-	-
84	Akumulasi Penyusutan Alat Peraga Praktik Sekolah-Alat Peraga Kejuruan	-	-
85	Akumulasi Penyusutan Alat Peraga Praktik Sekolah-Alat Peraga PAUD/TK	-	-
86	Akumulasi Penyusutan Alat Peraga Praktik Sekolah-Alat Peraga Praktik Sekolah Lainnya	-	-
87	Akumulasi Penyusutan Alat Laboratorium Fisika Nuklir/Elektronika-Radiation Detector	-	-
88	Akumulasi Penyusutan Alat Laboratorium Fisika Nuklir/Elektronika-Modular Counting and Scientific Electronic	-	-
89	Akumulasi Penyusutan Alat Laboratorium Fisika Nuklir/Elektronika-Assembly/Counting System	-	-
90	Akumulasi Penyusutan Alat Laboratorium Fisika Nuklir/Elektronika-Recorder Display	-	-
91	Akumulasi Penyusutan Alat Laboratorium Fisika Nuklir/Elektronika-System/Power Supply	-	-
92	Akumulasi Penyusutan Alat Laboratorium Fisika Nuklir/Elektronika-Measuring/Testing Device	-	-
93	Akumulasi Penyusutan Alat Laboratorium Fisika Nuklir/Elektronika-Opto Electronics	-	-
94	Akumulasi Penyusutan Alat Laboratorium Fisika Nuklir/Elektronika-Accelerator	-	-
95	Akumulasi Penyusutan Alat Laboratorium Fisika Nuklir/Elektronika-Reactor Experimental System	-	-
96	Akumulasi Penyusutan Alat Laboratorium Fisika Nuklir/Elektronika-Alat Laboratorium Fisika Nuklir/Elektronika Lainnya	-	-
97	Akumulasi Penyusutan Alat Proteksi Radiasi/Proteksi Lingkungan-Alat Ukur Fisika Kesehatan	-	-
98	Akumulasi Penyusutan Alat Proteksi Radiasi/Proteksi Lingkungan-Alat Kesehatan Kerja	-	-
99	Akumulasi Penyusutan Alat Proteksi Radiasi/Proteksi Lingkungan-Proteksi Lingkungan	-	-
100	Akumulasi Penyusutan Alat Proteksi Radiasi/Proteksi Lingkungan-Meteorological Equipment	-	-
101	Akumulasi Penyusutan Alat Proteksi Radiasi/Proteksi Lingkungan-Sumber Radiasi	-	-
102	Akumulasi Penyusutan Alat Proteksi Radiasi/Proteksi Lingkungan-Alat Proteksi Radiasi/Proteksi Lingkungan Lainnya	-	-

103	Akumulasi Penyusutan Radiation Application and Non Destructive Testing Laboratory-Radiation Application Equipment	-	-
104	Akumulasi Penyusutan Radiation Application and Non Destructive Testing Laboratory-Non Destructive Test (NDT) Device	-	-
105	Akumulasi Penyusutan Radiation Application and Non Destructive Testing Laboratory-Peralatan Hidrologi	(151.393.000,00)	(151.393.000,00)
106	Akumulasi Penyusutan Radiation Application and Non Destructive Testing Laboratory-Radiation Application And Non Destructive Testing Laboratory Lainnya	-	-
107	Akumulasi Penyusutan Alat Laboratorium Lingkungan Hidup-Alat Laboratorium Kualitas Air dan Tanah	-	-
108	Akumulasi Penyusutan Alat Laboratorium Lingkungan Hidup-Alat Laboratorium Kualitas Udara	-	-
109	Akumulasi Penyusutan Alat Laboratorium Lingkungan Hidup-Alat Laboratorium Kebisingan	-	-
110	Akumulasi Penyusutan Alat Laboratorium Lingkungan Hidup-Laboratorium Lingkungan	-	-
111	Akumulasi Penyusutan Alat Laboratorium Lingkungan Hidup-Alat Laboratorium Penunjang	-	-
112	Akumulasi Penyusutan Alat Laboratorium Lingkungan Hidup-Alat Laboratorium Lingkungan Hidup Lainnya	-	-
113	Akumulasi Penyusutan Peralatan Laboratorium Hydrodinamica-Tow ing Carriage	-	-
114	Akumulasi Penyusutan Peralatan Laboratorium Hydrodinamica-Wave Generator And Absorber	-	-
115	Akumulasi Penyusutan Peralatan Laboratorium Hydrodinamica-Data Acquisition and Analyzing System	-	-
116	Akumulasi Penyusutan Peralatan Laboratorium Hydrodinamica-Cavitation Tunnel	-	-
117	Akumulasi Penyusutan Peralatan Laboratorium Hydrodinamica-Overhead Cranes	-	-
118	Akumulasi Penyusutan Peralatan Laboratorium Hydrodinamica-Peralatan Umum	-	-
119	Akumulasi Penyusutan Peralatan Laboratorium	-	-
120	Akumulasi Penyusutan Peralatan Laboratorium Hydrodinamica-Pemesinan:Propeller Model Workshop	-	-
121	Akumulasi Penyusutan Peralatan Laboratorium Hydrodinamica-Pemesinan:Mechanical Workshop	-	-
122	Akumulasi Penyusutan Peralatan Laboratorium Hydrodinamica-Pemesinan:Precision Mechanical Workshop	-	-
123	Akumulasi Penyusutan Peralatan Laboratorium Hydrodinamica-Pemesinan:Painting Shop	-	-
124	Akumulasi Penyusutan Peralatan Laboratorium Hydrodinamica-Pemesinan:Ship Model Preparation Shop	-	-
125	Akumulasi Penyusutan Peralatan Laboratorium Hydrodinamica-Pemesinan:Electrical Workshop	-	-
126	Akumulasi Penyusutan Peralatan Laboratorium Hydrodinamica-MOB	-	-



125	Akumulasi Penyusutan Peralatan Laboratorium Hydrodinamica-Pemesinan:Electrical Workshop	-	-
126	Akumulasi Penyusutan Peralatan Laboratorium Hydrodinamica-MOB	-	-
127	Akumulasi Penyusutan Peralatan Laboratorium Hydrodinamica-Photo and Film Equipment	-	-
128	Akumulasi Penyusutan Peralatan Laboratorium Hydrodinamica-Peralatan Laboratorium Hydrodinamica Lainnya	-	-
129	Akumulasi Penyusutan Alat Laboratorium Standarisasi Kalibrasi dan Instrumentasi-Alat Laboratorium Kalibrasi Elektromedik dan Biomedik	-	-
130	Akumulasi Penyusutan Alat Laboratorium Standarisasi Kalibrasi dan Instrumentasi-Alat Laboratorium Standar dan Kalibrator	-	-
131	Akumulasi Penyusutan Alat Laboratorium Standarisasi Kalibrasi dan Instrumentasi-Alat Laboratorium Cahaya, Optik, dan Akustik	-	-
132	Akumulasi Penyusutan Alat Laboratorium Standarisasi Kalibrasi dan Instrumentasi-Alat Laboratorium Listrik dan Mekanik	-	-
133	Akumulasi Penyusutan Alat Laboratorium Standarisasi Kalibrasi dan Instrumentasi-Alat Laboratorium Tekanan dan Suhu	-	-
134	Akumulasi Penyusutan Alat Laboratorium Standarisasi Kalibrasi dan Instrumentasi-Alat Laboratorium Standarisasi Kalibrasi dan Instrumentasi Lain	-	-
135	Akumulasi Penyusutan Alat Laboratorium Standarisasi Kalibrasi dan Instrumentasi-Alat Laboratorium Nautis	-	-
136	Akumulasi Penyusutan Alat Laboratorium Standarisasi Kalibrasi dan Instrumentasi-Alat Laboratorium Elektronika dan Telekomunikasi Pelayaran	-	-
137	Akumulasi Penyusutan Alat Laboratorium Standarisasi Kalibrasi dan Instrumentasi-Alat Laboratorium Sarana Bantu Navigasi Pelayaran	-	-
138	Akumulasi Penyusutan Alat Laboratorium Standarisasi Kalibrasi dan Instrumentasi-Alat Laboratorium Uji Perangkat	-	-
139	Akumulasi Penyusutan Alat Laboratorium Standarisasi Kalibrasi dan Instrumentasi-Alat Laboratorium Standarisasi Kalibrasi dan Instrumentasi Lainnya	-	-
<b>Jumlah</b>		<b>(163.343.000,00)</b>	<b>(163.343.000,00)</b>

#### 5.3.1.3.7.1.9 Akumulasi Penyusutan Alat Persenjataan Rp. 31.204.725,00

Akumulasi Penyusutan Alat Persenjataan sebesar Rp. 31.204.725,00 apabila dibandingkan tahun sebelumnya sebesar Rp. 31.204.725,00 tidak mengalami kenaikan/penurunan sebesar Rp. 0,00 atau - % dengan rincian sebagai berikut :

## 5.3.1.3.7.1.9 Akumulasi Penyusutan Alat Persejataan

		2022 (Rp)	2021 (Rp)
1	Akumulasi Penyusutan Senjata Api-Senjata Genggam	-	-
2	Akumulasi Penyusutan Senjata Api-Senjata Pnggang	-	-
3	Akumulasi Penyusutan Senjata Api-Senjata Bahu/Senjata Laras Panjang	-	-
4	Akumulasi Penyusutan Senjata Api-Senapan Mesin	-	-
5	Akumulasi Penyusutan Senjata Api-Mortir	-	-
6	Akumulasi Penyusutan Senjata Api-Anti Lapis Baja	-	-
7	Akumulasi Penyusutan Senjata Api-Artleri Medan (Armed)	-	-
8	Akumulasi Penyusutan Senjata Api-Artleri Pertahanan Udara (Arhanud)	-	-
9	Akumulasi Penyusutan Senjata Api-Kavaleri	-	-
10	Akumulasi Penyusutan Senjata Api-Senjata Lain-Lain	-	-
11	Akumulasi Penyusutan Senjata Non Senjata Api-Alat Keamanan	(23.958.725,00)	(23.958.725,00)
12	Akumulasi Penyusutan Senjata Non Senjata Api-Non Senjata Api	(2.936.000,00)	(2.936.000,00)
13	Akumulasi Penyusutan Senjata Non Senjata Api-Alat Penjinak Bahan Peledak (Aljhandak)	-	-
14	Akumulasi Penyusutan Senjata Non Senjata Api-Alat Nuklir Biologi dan Kimia	-	-
15	Akumulasi Penyusutan Senjata Non Senjata Api-Persejataan Non Senjata Api Lainnya	-	-
16	Akumulasi Penyusutan Senjata Sinar-Laser	(4.310.000,00)	(4.310.000,00)
17	Akumulasi Penyusutan Senjata Sinar-Senjata Sinar Lainnya	-	-
18	Akumulasi Penyusutan Alat Khusus Kepolisian-Alat Khusus Kepolisian	-	-
19	Akumulasi Penyusutan Alat Khusus Kepolisian-Alat Dalmas/Dakhura	-	-
20	Akumulasi Penyusutan Alat Khusus Kepolisian-Alat Wanteror	-	-
21	Akumulasi Penyusutan Alat Khusus Kepolisian-Peralatan Deteksi Intel	-	-
22	Akumulasi Penyusutan Alat Khusus Kepolisian-Alsus Lantas	-	-
23	Akumulasi Penyusutan Alat Khusus Kepolisian-Alsus Reserse	-	-
24	Akumulasi Penyusutan Alat Khusus Kepolisian-Alsus Fotografi Kepolisian	-	-
25	Akumulasi Penyusutan Alat Khusus Kepolisian-Alsus Daktiloskopi	-	-
26	Akumulasi Penyusutan Alat Khusus Kepolisian-Instrumen Analisis Laboratorium Forensik	-	-
27	Akumulasi Penyusutan Alat Khusus Kepolisian-Alat Kepolisian Lainnya	-	-
<b>Jumlah</b>		<b>(31.204.725,00)</b>	<b>(31.204.725,00)</b>

## 5.3.1.3.7.1.10 Akumulasi Penyusutan Komputer Rp. 5.098.504.754,00

Akumulasi Penyusutan Komputer sebesar Rp. 5.098.504.754,00 apabila dibandingkan tahun sebelumnya sebesar Rp. 5.314.607.297,83 mengalami kenaikan sebesar Rp. 216.102.543,83 atau 4,07 % dengan rincian sebagai berikut :

## 5.3.1.3.7.1.10 Akumulasi Penyusutan Komputer

		2022 (Rp)	2021 (Rp)
1	Akumulasi Penyusutan Komputer Unit-Komputer Jaringan	(1.780.000,00)	(1.780.000,00)
2	Akumulasi Penyusutan Komputer Unit-Personal Computer	(2.800.653.752,66)	(3.033.842.504,66)
3	Akumulasi Penyusutan Komputer Unit-Komputer Unit Lainnya	-	-
4	Akumulasi Penyusutan Peralatan Komputer-Peralatan Mainframe	-	-
6	Akumulasi Penyusutan Peralatan Komputer-Peralatan Mini Computer	(417.436.151,00)	(418.456.151,00)
7	Akumulasi Penyusutan Peralatan Komputer-Peralatan Personal Computer	(452.575.734,34)	(452.590.942,67)
5	Akumulasi Penyusutan Peralatan Komputer-Peralatan Jaringan	(1.426.059.116,00)	(1.407.937.699,50)
8	Akumulasi Penyusutan Peralatan Komputer-Peralatan Komputer Lainnya	-	-
	<b>Jumlah</b>	<b>(5.098.504.754,00)</b>	<b>(5.314.607.297,83)</b>

## 5.3.1.3.7.1.18 Akumulasi Penyusutan Rambu-Rambu Rp. 18.234.474.003,82

Akumulasi Penyusutan Rambu-Rambu sebesar Rp. 18.234.474.003,82 apabila dibandingkan tahun sebelumnya sebesar Rp. 16.356.434.487,04 mengalami penurunan sebesar Rp. 1.878.039.516,78 atau 11,48 % dengan rincian sebagai berikut :

## 5.3.1.3.7.1.18 Akumulasi Penyusutan Rambu-rambu

		2022 (Rp)	2021 (Rp)
1	Akumulasi Penyusutan Rambu-Rambu Lalu Lintas Darat-Rambu Bersuar	(3.556.399.827,49)	(2.686.734.463,88)
2	Akumulasi Penyusutan Rambu-Rambu Lalu Lintas Darat-Rambu Tidak Bersuar	(49.502.653,33)	(10.266.979,25)
3	Akumulasi Penyusutan Rambu-Rambu Lalu Lintas Darat-Rambu-Rambu Lalu Lintas Darat Lainnya	(14.241.785.123,00)	(13.300.274.243,91)
4	Akumulasi Penyusutan Rambu-Rambu Lalu Lintas Udara-Runway/Threshold Light	-	-
6	Akumulasi Penyusutan Rambu-Rambu Lalu Lintas Udara-Visual Approach Slope Indicator (VASI)	-	-
7	Akumulasi Penyusutan Rambu-Rambu Lalu Lintas Udara-Approach Light	-	-
5	Akumulasi Penyusutan Rambu-Rambu Lalu Lintas Udara-Runway Identification Light (REILS)	-	-
8	Akumulasi Penyusutan Rambu-Rambu Lalu Lintas Udara-Signal	-	-
9	Akumulasi Penyusutan Rambu-Rambu Lalu Lintas Udara-Flood Lights	-	-
10	Akumulasi Penyusutan Rambu-Rambu Lalu Lintas Udara-Rambu-Rambu Lalu Lintas Udara Lainnya	-	-
11	Akumulasi Penyusutan Rambu-Rambu Lalu Lintas Laut-Rambu-Rambu Lalu Lintas Laut	(386.786.400,00)	(359.158.800,00)
12	Akumulasi Penyusutan Rambu-Rambu Lalu Lintas Laut-Rambu-Rambu Lalu Lintas Laut Lainnya	-	-
	<b>Jumlah</b>	<b>(18.234.474.003,82)</b>	<b>(16.356.434.487,04)</b>

## 5.3.1.3.7.1.19 Akumulasi Penyusutan Peralatan Olahraga Rp. 8.601.440,00

Akumulasi Penyusutan Peralatan Olahraga sebesar Rp. 8.601.440,00 apabila dibandingkan tahun



sebelumnya sebesar Rp. 8.601.440,00 tidak mengalami perubahan kenaikan/penurunan sebesar Rp. 0,00 atau - % dengan rincian sebagai berikut :

**5.3.1.3.7.1.15 Akumulasi Penyusutan Peralatan Olahraga**

		2022 (Rp)	2021 (Rp)
1	Akumulasi Penyusutan Peralatan Olahraga- Peralatan Olahraga Atletik	-	-
2	Akumulasi Penyusutan Peralatan Olahraga- Peralatan Permainan	-	-
3	Akumulasi Penyusutan Peralatan Olahraga- Peralatan Senam	-	-
4	Akumulasi Penyusutan Peralatan Olahraga- Peralatan Olahraga Air	-	-
5	Akumulasi Penyusutan Peralatan Olahraga- Peralatan Olahraga Udara	-	-
6	Akumulasi Penyusutan Peralatan Olahraga- Peralatan Olahraga Lainnya	(8.601.440,00)	(8.601.440,00)
<b>Jumlah</b>		<b>(8.601.440,00)</b>	<b>(8.601.440,00)</b>

**5.3.1.3.7.2 Akumulasi Penyusutan Gedung dan Bangunan Rp. 36.176.374.043,87**

Akumulasi Penyusutan Gedung dan Bangunan sebesar Rp. 36.176.374.043,87 apabila dibandingkan tahun sebelumnya sebesar Rp. 33.169.747.720,20 mengalami penurunan sebesar Rp. 3.006.626.323,67 atau 9,06 % dengan rincian sebagai berikut :

**5.3.1.3.7.2 Akumulasi Penyusutan Gedung dan Bangunan**

		2022 (Rp)	2021 (Rp)
1	Akumulasi Penyusutan Bangunan Gedung	(36.053.492.585,00)	(33.078.184.377,97)
2	Akumulasi Penyusutan Monumen	-	-
3	Akumulasi Penyusutan Bangunan Menara	(66.632.785,20)	(56.925.628,90)
4	Akumulasi Penyusutan Tugu Tanda Batas	(56.248.673,67)	(35.637.713,33)
<b>Jumlah</b>		<b>(36.176.374.043,87)</b>	<b>(33.169.747.720,20)</b>

**5.3.1.3.7.2.1 Akumulasi Penyusutan Bangunan Gedung Rp. 36.053.492.585,00**

Akumulasi Penyusutan Bangunan Gedung sebesar Rp. 36.053.492.585,00 apabila dibandingkan tahun sebelumnya sebesar Rp. 33.078.184.377,97 mengalami penurunan sebesar Rp. 2.975.308.207,03 atau 8,99 % dengan rincian sebagai berikut :

**5.3.1.3.7.2.1 Akumulasi Penyusutan Bangunan Gedung**

		2022 (Rp)	2021 (Rp)
1	Akumulasi Penyusutan Gedung Tempat Kerja-Bangunan Gedung Kantor	(5.611.502.339,71)	(5.398.614.366,82)
2	Akumulasi Penyusutan Gedung Tempat Kerja- Bangunan Gudang	(61.250.000,00)	(59.600.000,00)

3	Akumulasi Penyusutan Gedung Tempat Kerja- Bangunan Gedung Untuk Bengkel/Hanggar	-	-
4	Akumulasi Penyusutan Gedung Tempat Kerja- Bangunan Gedung Instalasi	(108.637.180,96)	(95.382.533,34)
5	Akumulasi Penyusutan Gedung Tempat Kerja- Bangunan Gedung Laboratorium	-	-
6	Akumulasi Penyusutan Gedung Tempat Kerja- Bangunan Kesehatan	-	-
7	Akumulasi Penyusutan Gedung Tempat Kerja- Bangunan Oseanarium/Observatorium	-	-
8	Akumulasi Penyusutan Gedung Tempat Kerja- Bangunan Gedung Tempat Ibadah	(279.015.250,10)	(247.312.947,74)
9	Akumulasi Penyusutan Gedung Tempat Kerja- Bangunan Gedung Tempat Pertemuan	(424.544.140,80)	(411.277.136,40)
10	Akumulasi Penyusutan Gedung Tempat Kerja- Bangunan Gedung Tempat Pendidikan	-	-
11	Akumulasi Penyusutan Gedung Tempat Kerja- Bangunan Gedung Tempat Olahraga	-	-
12	Akumulasi Penyusutan Gedung Tempat Kerja- Bangunan Gedung Tempat Pertokoan/Koperasi/Pasar	(2.400.123.787,22)	(2.211.427.343,59)
13	Akumulasi Penyusutan Gedung Tempat Kerja- Bangunan Gedung untuk Pos Jaga	(197.445.012,40)	(184.161.398,52)
14	Akumulasi Penyusutan Gedung Tempat Kerja- Bangunan Gedung Garasi/Pool	(31.673.600,00)	(27.714.400,00)
15	Akumulasi Penyusutan Gedung Tempat Kerja- Bangunan Gedung Pemotong Hew an	-	-
16	Akumulasi Penyusutan Gedung Tempat Kerja- Bangunan Gedung Perpustakaan	-	-
17	Akumulasi Penyusutan Gedung Tempat Kerja- Bangunan Gedung Museum	-	-
18	Akumulasi Penyusutan Gedung Tempat Kerja- Bangunan Gedung Terminal/Pelabuhan/Bandara	(19.394.388.890,37)	(17.722.144.668,89)
19	Akumulasi Penyusutan Gedung Tempat Kerja- Bangunan Pengujian Kelakuan	-	-
20	Akumulasi Penyusutan Gedung Tempat Kerja- Bangunan Gedung Lembaga Pemas yarakatan	-	-
21	Akumulasi Penyusutan Gedung Tempat Kerja- Bangunan Rumah Tahanan	-	-
22	Akumulasi Penyusutan Gedung Tempat Kerja- Bangunan Gedung Krematorium	-	-
23	Akumulasi Penyusutan Gedung Tempat Kerja- Bangunan Pembakaran Bangkai Hew an	-	-
24	Akumulasi Penyusutan Gedung Tempat Kerja- Bangunan Tempat Persidangan	-	-
25	Akumulasi Penyusutan Gedung Tempat Kerja- Bangunan Terbuka	-	-
26	Akumulasi Penyusutan Gedung Tempat Kerja- Bangunan Penampung Sekam	-	-
27	Akumulasi Penyusutan Gedung Tempat Kerja- Bangunan Tempat Pelelangan Ikan (TPI)	-	-
28	Akumulasi Penyusutan Gedung Tempat Kerja- Bangunan Industri	-	-
29	Akumulasi Penyusutan Gedung Tempat Kerja- Bangunan Peternakan/Perikanan	-	-
30	Akumulasi Penyusutan Bangunan Gedung Tempat Kerja Lainnya	(1.617.566.256,71)	(1.483.762.119,59)
31	Akumulasi Penyusutan Gedung Tempat Kerja- Bangunan Peralatan Geofisika	-	-
32	Akumulasi Penyusutan Gedung Tempat Kerja- Bangunan Fasilitas Umum	(57.159.965,07)	(32.884.593,31)
33	Akumulasi Penyusutan Gedung Tempat Kerja- Bangunan Parkir	(108.510.627,43)	(92.928.818,29)

34	Akumulasi Penyusutan Gedung Tempat Kerja-Bangunan Gedung Pabrik	-	-
35	Akumulasi Penyusutan Gedung Tempat Kerja-Bangunan Stasiun Bus	(4.698.574.353,27)	(4.340.936.887,00)
36	Akumulasi Penyusutan Gedung Tempat Kerja-Taman	(14.925.600,00)	(13.930.660,00)
37	Akumulasi Penyusutan Gedung Tempat Kerja-Bangunan Gedung Tempat Kerja Lainnya	(24.258.337,30)	(16.455.881,56)
38	Akumulasi Penyusutan Bangunan Gedung Tempat Tinggal-Rumah Negara Golongan I	-	-
39	Akumulasi Penyusutan Bangunan Gedung Tempat Tinggal-Rumah Negara Golongan II	(65.221.080,00)	(63.047.844,00)
40	Akumulasi Penyusutan Bangunan Gedung Tempat Tinggal-Rumah Negara Golongan III	(958.696.264,66)	(676.703.576,92)
41	Akumulasi Penyusutan Bangunan Gedung Tempat Tinggal-Mess/Wisma/Bungalow / Tempat Peristirahatan	-	-
42	Akumulasi Penyusutan Bangunan Gedung Tempat Tinggal-Asrama	-	-
43	Akumulasi Penyusutan Bangunan Gedung Tempat Tinggal-Hotel	-	-
44	Akumulasi Penyusutan Bangunan Gedung Tempat Tinggal-Motel	-	-
45	Akumulasi Penyusutan Bangunan Gedung Tempat Tinggal-Flat/Rumah Susun	-	-
46	Akumulasi Penyusutan Bangunan Gedung Tempat Tinggal-Rumah Negara Dalam Proses Penggolongan	-	-
47	Akumulasi Penyusutan Bangunan Gedung Tempat Tinggal-Panti Asuhan	-	-
48	Akumulasi Penyusutan Bangunan Gedung Tempat Tinggal-Apartemen	-	-
49	Akumulasi Penyusutan Bangunan Gedung Tempat Tinggal-Rumah Tidak Bersusun	-	-
50	Akumulasi Penyusutan Bangunan Gedung Tempat Tinggal-Bangunan Gedung Tempat Tinggal Lainnya	-	-
	<b>Jumlah</b>	<b>(36.053.492.685,00)</b>	<b>(33.078.184.377,97)</b>

#### 5.3.1.3.7.2.3 Akumulasi Penyusutan Bangunan Menara Rp. 66.632.785,20

Akumulasi Penyusutan Bangunan Menara sebesar Rp. 66.632.785,20 apabila dibandingkan tahun sebelumnya sebesar Rp. 55.925.628,90 mengalami penurunan sebesar Rp. 10.707.156,30 atau 19,15 % dengan rincian sebagai berikut :

5.3.1.3.7.2.3 Akumulasi Penyusutan Bangunan Menara		2022 (Rp)	2021 (Rp)
1	Akumulasi Penyusutan bangunan Menara Perambuan-Bangunan Menara Perambuan Penerangan Pantai	-	-
2	Akumulasi Penyusutan Bangunan Menara Perambuan-Bangunan Perambuan Penerangan Pantai	(35.706.240,00)	(32.730.720,00)
3	Akumulasi Penyusutan Bangunan Menara Perambuan-Bangunan Menara Telekomunikasi	-	-
4	Akumulasi Penyusutan Bangunan Menara Perambuan-Bangunan Menara Pengawas	(30.926.545,20)	(23.194.908,90)
5	Akumulasi Penyusutan Perambuan-Bangunan Lainnya	-	-
	<b>Jumlah</b>	<b>(66.632.785,20)</b>	<b>(55.925.628,90)</b>



#### 5.3.1.3.7.2.4 Akumulasi Penyusutan Tugu Titik Kontrol / Pasti Rp. 56.248.673,67

Akumulasi Penyusutan Tugu Titik Kontrol/Pasti sebesar Rp. 56.248.673,67 apabila dibandingkan tahun sebelumnya sebesar Rp. 35.637.713,33 mengalami penurunan sebesar Rp. 20.610.960,34 atau 57,83 % dengan rincian sebagai berikut :

5.3.1.3.7.2.4 Akumulasi Penyusutan Tugu Titik Kontrol/Pasti			
		2022 (Rp)	2021 (Rp)
1	Akumulasi Penyusutan Tugu Tanda Batas- Tugu/Tanda Batas Administrasi	-	-
2	Akumulasi Penyusutan Tugu Tanda Batas- Tugu/Tanda Jaring Kontrol Gendesi	-	-
3	Akumulasi Penyusutan Tugu Tanda Batas- Pilar/Tugu/Tanda Lainnya	-	-
4	Akumulasi Penyusutan Tugu Tanda Batas-Pagar	(56.248.673,67)	(35.637.713,33)
5	Akumulasi Penyusutan Tugu Tanda Batas-Tugu/Tanda Batas Lainnya	-	-
<b>Jumlah</b>		<b>(56.248.673,67)</b>	<b>(35.637.713,33)</b>

#### 5.3.1.3.7.3 Akumulasi Penyusutan Jalan, Irigasi, dan Jaringan Rp. 31.480.099.319,52

Akumulasi Penyusutan Jalan, Irigasi dan Jaringan sebesar Rp. 31.480.099.319,52 apabila dibandingkan tahun sebelumnya sebesar Rp. 28.251.946.100,70 mengalami penurunan sebesar Rp. 3.228.153.218,82 atau 11,43 % dengan rincian sebagai berikut :

5.3.1.3.7.3 Akumulasi Penyusutan Jalan, Irigasi, dan Jaringan			
		2022 (Rp)	2021 (Rp)
1	Jalan dan Jembatan	(19.401.959.538,58)	(17.556.068.441,86)
2	Bangunan Air	(4.206.323.437,19)	(3.835.126.793,39)
3	Instalasi	(3.788.705.188,78)	(3.459.697.161,12)
4	Jaringan	(4.083.111.176,99)	(3.401.053.704,33)
<b>Jumlah</b>		<b>(31.480.099.319,52)</b>	<b>(28.251.946.100,70)</b>

#### 5.3.1.3.7.3.1 Akumulasi Penyusutan Jalan dan Jembatan Rp. 19.401.959.538,58

Akumulasi Penyusutan Jalan dan Jembatan sebesar Rp. 19.401.959.538,58 apabila dibandingkan tahun sebelumnya sebesar Rp. 17.556.068.441,86 mengalami penurunan sebesar Rp. 1.845.891.096,72 atau 10,51 % dengan rincian sebagai berikut :

5.3.1.3.7.3.1 Akumulasi Penyusutan Jalan dan Jembatan			
		2022 (Rp)	2021 (Rp)
1	Akumulasi Penyusutan Jalan-Jalan Nasional	-	-
2	Akumulasi Penyusutan Jalan-Jalan Provinsi	-	-
3	Akumulasi Penyusutan Jalan-Jalan Kabupaten	(751.743.709,80)	(730.351.146,10)
4	Akumulasi Penyusutan Jalan-Jalan Kota	-	-

5	Akumulasi Penyusutan Jalan-Jalan Desa	-	-
6	Akumulasi Penyusutan Jalan-Jalan Tol	-	-
7	Akumulasi Penyusutan Jalan-Jalan Kereta Api	(11.100.327.640,00)	(11.100.327.640,00)
8	Akumulasi Penyusutan Jalan-Landasan Pacu Pesawat Terbang	-	-
9	Akumulasi Penyusutan Jalan-Jalan Khusus	(7.549.888.188,78)	(5.725.389.655,76)
10	Akumulasi Penyusutan Jalan-Jalan Lainnya	-	-
11	Akumulasi Penyusutan Jembatan-Jembatan pada Jalan Nasional	-	-
12	Akumulasi Penyusutan pada Jalan Provinsi	-	-
13	Akumulasi Penyusutan pada Jalan Kabupaten	-	-
14	Akumulasi Penyusutan pada Jalan Kota	-	-
15	Akumulasi Penyusutan pada Jalan Desa	-	-
16	Akumulasi Penyusutan pada Jalan Tol	-	-
17	Akumulasi Penyusutan Jembatan-Jembatan pada Jalan Kereta Api	-	-
18	Akumulasi Penyusutan Jembatan-Jembatan pada Landasan Pacu Pesawat Terbang	-	-
19	Akumulasi Penyusutan Jembatan-Jembatan pada Jalan Khusus	-	-
20	Akumulasi Penyusutan Jembatan-Jembatan Penyeberangan	-	-
21	Akumulasi Penyusutan Jembatan-Jembatan Labuh/Sandar Pada Terminal	-	-
22	Akumulasi Penyusutan Jembatan-Jembatan Pengukur	-	-
23	Akumulasi Penyusutan Jembatan-Jembatan Lainnya	-	-
	<b>Jumlah</b>	<b>(19.401.959.538,58)</b>	<b>(17.656.068.441,86)</b>

#### 5.3.1.3.7.3.2 Akumulasi Penyusutan Bangunan Air Rp. 4.206.323.437,19

Akumulasi Penyusutan Bangunan Air sebesar Rp. 4.206.323.437,19 apabila dibandingkan tahun sebelumnya sebesar Rp. 3.835.126.793,39 mengalami penurunan sebesar Rp. 371.196.643,80 atau 9,68 % dengan rincian sebagai berikut :

5.3.1.3.7.3.2 Akumulasi Penyusutan Bangunan Air		2022 (Rp)	2021 (Rp)
1	Akumulasi Penyusutan Bangunan Air Irigasi- Bangunan Waduk Irigasi	-	-
2	Akumulasi Penyusutan Bangunan Air Irigasi- Bangunan Pengambilan Irigasi	-	-
3	Akumulasi Penyusutan Bangunan Air Irigasi- Bangunan Pembawa Irigasi	(48.297.480,00)	(45.077.648,00)
4	Akumulasi Penyusutan Bangunan Air Irigasi- Bangunan Pembuang Irigasi	-	-
5	Akumulasi Penyusutan Bangunan Air Irigasi- Bangunan Pengaman Irigasi	-	-
6	Akumulasi Penyusutan Bangunan Air Irigasi- Bangunan Pelengkap Irigasi	(28.852.640,00)	(25.246.060,00)
7	Akumulasi Penyusutan Bangunan Air Irigasi- Bangunan Sawah Irigasi	-	-

8	Akumulasi Penyusutan Bangunan Air Ingasi- Bangunan Air Ingasi Lainnya	-	-
9	Akumulasi Penyusutan Bangunan Pengaliran Pasang Surut-Bangunan Waduk Pasang Surut	-	-
10	Akumulasi Penyusutan Bangunan Pengaliran Pasang Surut-Bangunan Pengambilan Pasang Surut	-	-
11	Akumulasi Penyusutan Bangunan Pengaliran Pasang Surut-Bangunan Pembawa Pasang Surut	-	-
12	Akumulasi Penyusutan Bangunan Pengaliran Pasang Surut-Saluran Pembuang Pasang Surut	-	-
13	Akumulasi Penyusutan Bangunan Pengaliran Pasang Surut-Bangunan Pengaman Pasang Surut	-	-
14	Akumulasi Penyusutan Bangunan Pengaliran Pasang Surut-Bangunan Pelengkap Pasang Surut	-	-
15	Akumulasi Penyusutan Bangunan Pengaliran Pasang Surut-Bangunan Sawah Pasang Surut	-	-
16	Akumulasi Penyusutan Bangunan Pengaliran Pasang Surut-Bangunan Pengaliran Pasang Surut Lainnya	-	-
17	Akumulasi Penyusutan Bangunan Pengembangan Rawa dan Polder- Bangunan Waduk Pengembangan Rawa	-	-
18	Akumulasi Penyusutan Bangunan Pengembangan Rawa dan Polder- Bangunan Pengambilan Pengembangan Rawa	-	-
19	Akumulasi Penyusutan Bangunan Pengembangan Rawa dan Polder- Bangunan Pembawa Pengembangan Rawa	-	-
20	Akumulasi Penyusutan Bangunan Pengembangan Rawa dan Polder- Bangunan Pembuang Pengembangan Rawa	-	-
21	Akumulasi Penyusutan Bangunan Pengembangan Rawa dan Polder- Bangunan Pengaman Pengembangan Rawa	-	-
22	Akumulasi Penyusutan Bangunan Pengembangan Rawa dan Polder- Bangunan Pelengkap Pengembangan Rawa	-	-
23	Akumulasi Penyusutan Bangunan Pengembangan Rawa dan Polder- Bangunan Sawah Pengembangan Rawa	-	-
24	Akumulasi Penyusutan Bangunan Pengembangan Rawa dan Polder- Bangunan Pengembangan Rawa Dan Polder Lainnya	-	-
25	Akumulasi Penyusutan Bangunan Pengaman Sungai/Pantai dan Penanggulangan Bencana Alam- Bangunan Pengaman Sungai/Pantai dan Penanggulangan Bencana Alam	-	-
26	Akumulasi Penyusutan Bangunan Pengaman Sungai/Pantai dan Penanggulangan Bencana Alam- Bangunan Pengambilan Pengaman Sungai/Pantai	-	-
27	Akumulasi Penyusutan Bangunan Pengaman Sungai/Pantai dan Penanggulangan Bencana Alam- Bangunan Pembawa Pengaman Sungai/Pantai	-	-
28	Akumulasi Penyusutan Bangunan Pengaman Sungai/Pantai dan Penanggulangan Bencana Alam- Bangunan Pembuang Pengaman Sungai	-	-
29	Akumulasi Penyusutan Bangunan Pengaman Sungai/Pantai dan Penanggulangan Bencana Alam- Bangunan Pengaman Pengamanan Sungai/Pantai	-	-
30	Akumulasi Penyusutan Bangunan Pengaman Sungai/Pantai dan Penanggulangan Bencana Alam- Bangunan Pelengkap Pengaman Sungai	-	-



31	Akumulasi Penyusutan Bangunan Pengaman Sungai/Pantai dan Penanggulangan Bencana Alam-Bangunan Pengaman Sungai/Pantai dan Penanggulangan Bencana Alam Lainnya	-	-
32	Akumulasi Penyusutan Bangunan Pengembangan Sumber Air dan Air Tanah- Bangunan Waduk Pengembangan Sumber Air	-	-
33	Akumulasi Penyusutan Bangunan Pengembangan Sumber Air dan Air Tanah- Bangunan Pengambilan Pengembangan Sumber Air	-	-
34	Akumulasi Penyusutan Bangunan Pengembangan Sumber Air dan Air Tanah- Bangunan Pembawa Pengembangan Sumber Air	-	-
35	Akumulasi Penyusutan Bangunan Pengembangan Sumber Air dan Air Tanah- Bangunan Pembuang Pengembangan Sumber Air	-	-
36	Akumulasi Penyusutan Bangunan Pengembangan Sumber Air dan Air Tanah- Bangunan Pengaman Pengembangan Sumber Air	-	-
37	Akumulasi Penyusutan Bangunan Pengembangan Sumber Air dan Air Tanah- Bangunan Pelengkap Pengembangan Sumber Air	-	-
38	Akumulasi Penyusutan Bangunan Pengembangan Sumber Air dan Air Tanah- Bangunan Sawah Irigasi Air Tanah	-	-
39	Akumulasi Penyusutan Bangunan Pengembangan Sumber Air dan Air Tanah- Bangunan Pengembangan Sumber Air dan Air Tanah Lainnya	-	-
40	Akumulasi Penyusutan Bangunan Air Bersih/Air Baku-Bangunan Waduk Air Bersih/Air Baku	-	-
41	Akumulasi Penyusutan Bangunan Air Bersih/Air Baku-Bangunan Pengambilan Air Bersih/Air Baku	-	-
42	Akumulasi Penyusutan Bangunan Air Bersih/Air Baku-Bangunan Pembawa Air Bersih/Air Baku	-	-
43	Akumulasi Penyusutan Bangunan Air Bersih/Air Baku-Bangunan Pembuang Air Bersih/Air Baku	-	-
44	Akumulasi Penyusutan Bangunan Air Bersih/Air Baku-Bangunan Pelengkap Air Bersih/Air Baku	-	-
45	Akumulasi Penyusutan Bangunan Air Bersih/Air Baku-Lainnya	-	-
46	Akumulasi Penyusutan Bangunan Air Kotor- Bangunan Pembawa Air Kotor	(16.134.960,00)	(14.893.800,00)
47	Akumulasi Penyusutan Bangunan Air Kotor- Bangunan Waduk Air Kotor	(1.081.036.163,13)	(1.008.967.076,26)
48	Akumulasi Penyusutan Bangunan Air Kotor- Bangunan Pembuang Air Kotor	-	-
49	Akumulasi Penyusutan Bangunan Air Kotor- Bangunan Pengaman Air Kotor	-	-
50	Akumulasi Penyusutan Bangunan Air Kotor- Bangunan Pelengkap Air Kotor	-	-
51	Akumulasi Penyusutan Bangunan Air Kotor- Bangunan Air Kotor Lainnya	(3.032.002.214,06)	(2.740.942.209,14)
	<b>Jumlah</b>	<b>(4.208.323.437,19)</b>	<b>(3.836.126.793,39)</b>

### 5.3.1.3.7.3.3 Akumulasi Penyusutan Instalasi Rp. 3.788.705.166,76

Akumulasi Penyusutan Instalasi sebesar Rp. 3.788.705.166,76 apabila dibandingkan tahun sebelumnya sebesar Rp. 3.459.697.161,12 mengalami penurunan sebesar Rp. 329.008.005,64 atau 9,51 % dengan rincian sebagai berikut :

5.3.1.3.7.3.3 Akumulasi Penyusutan Instalasi		2022 (Rp)	2021 (Rp)
1	Akumulasi Penyusutan Instalasi Air Bersih/Air Baku-Instalasi Air Permukaan	(24.452.000,00)	(22.524.633,33)
2	Akumulasi Penyusutan Instalasi Air Bersih/Air Baku-Instalasi Air Sumber/Mata Air	-	-

3	Akumulasi Penyusutan Instalasi Air Bersih/Air Baku-Instalasi Air Tanah Dalam	-	-
4	Akumulasi Penyusutan Instalasi Air Bersih/Air Baku-Instalasi Air Tanah Dangkal	-	-
5	Akumulasi Penyusutan Instalasi Air Bersih/Air Baku-Instalasi Air Bersih/Air Baku Lainnya	(12.380.166,66)	(9.857.666,67)
6	Akumulasi Penyusutan Instalasi Air Kotor-Instalasi Air Buangan Domestik	-	-
7	Akumulasi Penyusutan Instalasi Air Kotor-Instalasi Air Buangan Industri	-	-
8	Akumulasi Penyusutan Instalasi Air Kotor-Instalasi Air Buangan Pertanian	-	-
9	Akumulasi Penyusutan Instalasi Air Kotor-Instalasi Air Kotor Lainnya	-	-
10	Akumulasi Penyusutan Instalasi Pengolahan Sampah-Instalasi Pengolahan Sampah Organik	-	-
11	Akumulasi Penyusutan Instalasi Pengolahan Sampah-Instalasi Pengolahan Sampah Non Organik	-	-
12	Akumulasi Penyusutan Instalasi Pengolahan Sampah-Bangunan Penampung Sampah	-	-
13	Akumulasi Penyusutan Instalasi Pengolahan Sampah-Instalasi Pengolahan Sampah Lainnya	-	-
14	Akumulasi Penyusutan Instalasi Pengolahan Bahan Bangunan-Instalasi Pengolahan Bahan Bangunan Percontohan	-	-
15	Akumulasi Penyusutan Instalasi Pengolahan Bahan Bangunan-Instalasi Pengolahan Bahan Bangunan Perintis	-	-
16	Akumulasi Penyusutan Instalasi Pengolahan Bahan Bangunan-Instalasi Pengolahan Bahan Bangunan Terapan	-	-
17	Akumulasi Penyusutan Instalasi Pengolahan Bahan Bangunan-Instalasi Pengolahan Bahan Bangunan Lainnya	-	-
18	Akumulasi Penyusutan Instalasi Pembangkit Listrik-Instalasi Pembangkit Listrik Tenaga Air (PLTA)	-	(1.736.070,00)
19	Akumulasi Penyusutan Instalasi Pembangkit Listrik-Instalasi Pembangkit Listrik Tenaga Diesel (PLTD)	-	-
20	Akumulasi Penyusutan Instalasi Pembangkit Listrik-Instalasi Pembangkit Listrik Tenaga Mikro Hidro (PLTM)	-	-
21	Akumulasi Penyusutan Instalasi Pembangkit Listrik-Instalasi Pembangkit Listrik Tenaga Angin (PLTAN)	-	-
22	Akumulasi Penyusutan Instalasi Pembangkit Listrik-Instalasi Pembangkit Listrik Tenaga Uap (PLTU)	-	-
23	Akumulasi Penyusutan Instalasi Pembangkit Listrik-Instalasi Pembangkit Listrik Tenaga Nuklir (PLTN)	-	-
24	Akumulasi Penyusutan Instalasi Pembangkit Listrik-Instalasi Pembangkit Listrik Tenaga Gas (PLTG)	-	-
25	Akumulasi Penyusutan Instalasi Pembangkit Listrik-Instalasi Pembangkit Listrik Tenaga Panas Bumi (PLTP)	-	-

26	Akumulasi Penyusutan Instalasi Pembangkit Listrik-Instalasi Pembangkit Listrik Tenaga Surya (PLTS)	(2.550.286.877,47)	(2.234.097.848,69)
27	Akumulasi Penyusutan Instalasi Pembangkit Listrik-Instalasi Pembangkit Listrik Tenaga Biogas (PLTB)	-	-
28	Akumulasi Penyusutan Instalasi Pembangkit Listrik-Instalasi Pembangkit Listrik Tenaga Samudera/Gelombang Samudera	-	-
29	Akumulasi Penyusutan Instalasi Pembangkit Listrik-Instalasi Pembangkit Listrik Lainnya	-	-
30	Akumulasi Penyusutan Instalasi Gardu Listrik- Instalasi Gardu Listrik Induk	-	-
31	Akumulasi Penyusutan Instalasi Gardu Listrik- Instalasi Gardu Listrik Distribusi	(37.757.167,50)	(45.015.770,00)
32	Akumulasi Penyusutan Instalasi Gardu Listrik- Instalasi Pusat Pengatur Listrik	(1.109.269.621,80)	(1.095.314.672,43)
33	Akumulasi Penyusutan Instalasi Gardu Listrik- Instalasi Gardu Listrik Lainnya	-	-
34	Akumulasi Penyusutan Instalasi Pertahanan-Instalasi Pertahanan di Darat	(54.559.333,33)	(51.150.500,00)
35	Akumulasi Penyusutan Instalasi Pertahanan-Instalasi Pertahanan Lainnya	-	-
36	Akumulasi Penyusutan Instalasi Gas-Instalasi Gardu Gas	-	-
37	Akumulasi Penyusutan Instalasi Gas-Instalasi Jaringan Pipe Gas	-	-
38	Akumulasi Penyusutan Instalasi Gas-Instalasi Pengolahan Gas	-	-
39	Akumulasi Penyusutan Instalasi Gas-Instalasi Gas Lainnya	-	-
40	Akumulasi Penyusutan Instalasi Pengaman-Instalasi Pengaman Perangkal Petir	-	-
41	Akumulasi Penyusutan Instalasi Pengaman-Instalasi Reaktor Nuklir	-	-
42	Akumulasi Penyusutan Instalasi Pengaman-Instalasi Pengolahan Limbah Radioaktif	-	-
43	Akumulasi Penyusutan Instalasi Pengaman-Instalasi Pengaman Lainnya	-	-
44	Akumulasi Penyusutan Instalasi Lain-Instalasi Lain	-	-
<b>Jumlah</b>		<b>(3.788.705.166,76)</b>	<b>(3.459.697.161,12)</b>

#### 5.3.1.3.7.3.4 Akumulasi Penyusutan Jaringan Rp. 4.083.111.176,99

Akumulasi Penyusutan Jaringan sebesar Rp. 4.083.111.176,99 apabila dibandingkan tahun sebelumnya sebesar Rp. 3.401.053.704,33 mengalami penurunan sebesar Rp. 682.057.472,66 atau 20,05 % dengan rincian sebagai berikut :

5.3.1.3.7.3.4 Akumulasi Penyusutan Jaringan		2022 (Rp)	2021 (Rp)
1	Akumulasi Penyusutan Jaringan Air Minum-Jaringan Pembawa	-	-
2	Akumulasi Penyusutan Jaringan Air Minum-Jaringan Induk Distribusi	-	-
3	Akumulasi Penyusutan Jaringan Air Minum-Jaringan Cabang Distribusi	(22.892.333,33)	(21.257.166,67)
4	Akumulasi Penyusutan Jaringan Air Minum-Jaringan Sambungan ke Rumah	-	-



5	Akumulasi Penyusutan Jaringan Air Minum- Jaringan Air Minum Lainnya	-	-
6	Akumulasi Penyusutan Jaringan Listrik- Jaringan Transmisi	-	-
7	Akumulasi Penyusutan Jaringan Listrik- Jaringan Distribusi	(3.610.262.010,33)	(2.956.549.929,32)
8	Akumulasi Penyusutan Jaringan Listrik- Jaringan Listrik Lainnya	-	-
9	Akumulasi Penyusutan Jaringan Telepon- Jaringan Telepon di atas Tanah	(449.956.833,33)	(423.246.608,34)
10	Akumulasi Penyusutan Jaringan Telepon- Jaringan Telepon di bawah Tanah	-	-
11	Akumulasi Penyusutan Jaringan Jaringan Telepon di dalam Air	-	-
12	Akumulasi Penyusutan Jaringan Jaringan dengan Media Udara	-	-
13	Akumulasi Penyusutan Jaringan Telepon Lainnya	-	-
14	Akumulasi Penyusutan Jaringan Gas- Jaringan Pipa Gas Transmisi	-	-
15	Akumulasi Penyusutan Jaringan Gas- Jaringan Pipa Distribusi	-	-
16	Akumulasi Penyusutan Jaringan Gas- Jaringan Pipa Dinas	-	-
17	Akumulasi Penyusutan Jaringan Gas- Jaringan BBM	-	-
18	Akumulasi Penyusutan Jaringan Gas- Jaringan Gas Lainnya	-	-
	<b>Jumlah</b>	<b>(4.063.111.176,99)</b>	<b>(3.401.053.704,33)</b>

#### 5.3.1.5 Aset Lainnya Rp. 2.096.992.732,97

Aset Lainnya sebesar Rp. 2.096.992.732,97 apabila dibandingkan tahun sebelumnya sebesar Rp. 2.060.992.732,97 mengalami kenaikan sebesar Rp. 36.000.000,00 atau 1,75 % dengan rincian sebagai berikut :

5.3.1.5 ASET LAINNYA		2022 (Rp)	2021 (Rp)
1	Tagihan Jangka Panjang	-	-
2	Kemitraan dengan Pihak Ketiga	-	-
3	Aset Tak Berwujud	157.457.500,00	109.457.500,00
4	Aset Lain-lain	11.067.459.109,00	10.618.045.913,00
5	Akumulasi Amortisasi Aset Tidak Berwujud	(121.457.500,00)	(109.457.500,00)
6	Akumulasi Penyusutan Aset Lainnya	(9.006.466.376,03)	(8.557.053.180,03)
	<b>Jumlah</b>	<b>2.096.992.732,97</b>	<b>2.060.992.732,97</b>

#### 5.3.1.5.3 Aset Tidak Berwujud Rp. 157.457.500,00

Aset Tidak Berwujud sebesar Rp. 157.457.500,00 apabila dibandingkan tahun sebelumnya sebesar Rp. 109.457.500,00 mengalami kenaikan sebesar Rp. 48.000.000,00 atau 43,85 % dengan rincian sebagai berikut :

5.3.1.5.3 Aset Tidak Berwujud		2022 (Rp)	2021 (Rp)
1	Goodwill	-	-
2	Lisensi dan Franchise	-	-
3	Hak Opta	-	-
4	Hak Paten	-	-
5	Software	114.000.000,00	66.000.000,00
6	Kajian	-	-
7	Aset Tidak Berwujud Yang Mempunyai Nilai Sejarah/Budaya	-	-
8	Aset Tidak Berwujud Dalam Pengerjaan	-	-
9	Aset Tidak Berwujud Lainnya	43.457.500,00	43.457.500,00
<b>Jumlah</b>		<b>157.457.500,00</b>	<b>109.457.500,00</b>

Nilai Aset Lainnya Barang Tidak Berwujud per 31 Desember 2022 sejumlah 3 unit senilai Rp.157.457.500,00 bertambah sejumlah 1 unit senilai Rp.48.000.000,00 berasal dari koreksi/aset yang belum tercatat berupa Aplikasi Berbasis Android Sistem Informasi Pelayanan Trans Jateng (Si Anteng) dan tidak mengalami pengurangan.

#### 5.3.1.5.4 Aset Lain-Lain Rp. 11.067.459.109,00

Aset Lain-Lain sebesar Rp. 11.067.459.109,00 apabila dibandingkan tahun sebelumnya sebesar Rp. 10.618.045.913,00 mengalami kenaikan sebesar Rp. 449.413.196,00 atau 4,23 % dengan rincian sebagai berikut :

5.3.1.5.4 Aset Lain-lain		2022 (Rp)	2021 (Rp)
1	Aset Rusak Berat/Usang	11.056.459.109,00	10.618.045.913,00
2	Aset Tetap yang Tidak Digunakan Dalam Operasional Pemerintah	11.000.000,00	-
3	Aset Lain-lain Tanah	-	-
4	Kas yang Dibatasi Penggunaannya	-	-
<b>Jumlah</b>		<b>11.067.459.109,00</b>	<b>10.618.045.913,00</b>

Nilai Aset Lainnya Dinas Perhubungan Provinsi Jawa Tengah per 31 Desember 2022 sejumlah 686 unit senilai Rp.11.067.459.109,00 bertambah sejumlah 94 unit senilai Rp.1.398.263.196,00 berasal dari Aset Tetap berupa Peralatan dan Mesin Rusak Berat sejumlah 89 unit senilai Rp.438.413.196,00 berupa AC Split 13 unit, Filling Cabinet 1 Unit, Kursi Kerja Pejabat Eselon IV 5 unit, Meja Kerja Pejabat Eselon II 5 unit, PC 42 unit, Printer 14 unit, LCD Proyektor 9 unit dan Peralatan dan Mesin Yang Tidak Digunakan sejumlah 4 unit senilai Rp.11.000.000,00 berupa Mesin Ketik (Temuan BPK RI Tahun 2021) serta Aset Tanah eks Jembatan Timbang Klodung sejumlah 1 bidang senilai Rp.948.850.000,00 yang dihibahkan ke Polda Jawa

Tengah. Sedangkan berkurang sejumlah 1 unit senilai Rp.948.850.000,00 karena dihibahkan ke Polda Jawa Tengah sesuai SK Sekretaris Daerah Provinsi Jawa Tengah nomor 028.3/0005336.

#### 5.3.1.5.5 Akumulasi Amortisasi Aset Tidak Berwujud Rp. 121.457.500,00

Akumulasi Amortisasi Aset Tidak Berwujud sebesar Rp. 121.457.500,00 apabila dibandingkan tahun sebelumnya sebesar Rp. 109.457.500,00 mengalami penurunan sebesar Rp. 12.000.000,00 atau 10,96 % dengan rincian sebagai berikut :

5.3.1.5.5 Akumulasi Amortisasi Aset Tidak Berwujud		2022 (Rp)	2021 (Rp)
1	Akumulasi Amortisasi Aset Tidak Berwujud- Lisensi dan Franchise	-	-
2	Akumulasi Amortisasi Aset Tidak Berwujud-Hak Cipta	-	-
3	Akumulasi Amortisasi Aset Tidak Berwujud-Hak Paten	-	-
4	Akumulasi Amortisasi Aset Tidak Berwujud- Software	(121.457.500,00)	(109.457.500,00)
5	Akumulasi Amortisasi Aset Tidak Berwujud- Kajian	-	-
<b>Jumlah</b>		<b>(121.457.500,00)</b>	<b>(109.457.500,00)</b>

Dinas Perhubungan Provinsi Jawa Tengah menerapkan amortisasi aset tak berwujud dengan menggunakan metode garis lurus. Kebijakan ini berdasarkan pada Peraturan Pemerintah Nomor 71 Tahun 2010 tentang Standar Akuntansi Pemerintahan sebesar (Rp.121.457.500,00).

#### 5.3.1.5.6 Akumulasi Penyusutan Aset Lainnya Rp. 9.006.466.376,03

Akumulasi Penyusutan Aset Lainnya sebesar Rp. 9.006.466.376,03 apabila dibandingkan tahun sebelumnya sebesar Rp. 8.557.053.180,03 mengalami penurunan sebesar Rp. 449.413.196,00 atau 5,25 % dengan rincian sebagai berikut :

5.3.1.5.6 Akumulasi Penyusutan Aset Lainnya		2022 (Rp)	2021 (Rp)
1	Akumulasi Penyusutan Kemitraan Dengan Pihak Ketiga- Sewa	(8.557.053.180,03)	(8.557.053.180,03)
2	Akumulasi Penyusutan Kemitraan Dengan Pihak Ketiga-Kerjasama Pemanfaatan	-	-
3	Akumulasi penyusutan kemitraan Dengan Pihak Ketiga-Bangun Guna Serah/Bangun Serah Guna (BGS/BSG)	-	-
4	Akumulasi Penyusutan Kemitraan Dengan Pihak Ketiga-Kerjasama Penyediaan Infrastruktur	-	-
7	Akumulasi Penyusutan Aset Lainnya- Aset Lain-Lain	(449.413.196,00)	-
<b>Jumlah</b>		<b>(9.006.466.376,03)</b>	<b>(8.557.053.180,03)</b>

### 5.3.3 EKUITAS Rp. 358.116.902.551,25

Ekuitas sebesar Rp. 358.116.902.551,25 apabila dibandingkan tahun sebelumnya sebesar Rp.



361.719.250.466,77 mengalami penurunan sebesar Rp. 3.602.347.915,52 atau 1,00 % dengan rincian sebagai berikut :

5.3.3 EKUITAS		2022 (Rp)	2021 (Rp)
1	Kas di Kas Daerah	-	-
2	Kas di Bendahara Penerimaan	132.419.000,00	50.594.000,00
3	Kas di Bendahara Pengeluaran	-	-
4	Kas di BLUD	-	-
5	Kas Dana BOS	-	-
6	Kas Dana Kapitasi pada FKTP	-	-
7	Kas Lainnya	-	-
8	Putang Pajak	-	-
9	Putang Retribusi	-	-
10	Putang Hasil Pengelolaan Kekayaan Daerah yang Dipisahkan	-	-
11	Putang Lain-Lain PAD yang Sah	-	-
12	Putang Transfer Pemerintah Pusat	-	-
13	Putang Transfer Antar Daerah	-	-
14	Putang Lainnya	-	-
15	Penyisihan Putang	-	-
16	Belanja Dibayar Dimuka	213.751.213,11	213.172.400,00
17	Persediaan	506.533.440,00	591.558.107,00
18	Investasi Non Permanen	-	-
19	Investasi Permanen	-	-
20	Tanah	193.819.625.633,00	194.444.548.703,00
21	Peralatan dan Mesin	75.056.833.293,00	76.095.723.513,00
22	Gedung dan Bangunan	123.220.491.996,00	117.214.618.545,00
23	Jalan, Irigasi, dan Jaringan	94.903.661.290,00	95.203.956.398,00
24	Aset Tetap Lainnya	453.265.000,00	453.265.000,00
25	Konstruksi dalam Pengerjaan	2.938.774.288,00	3.079.601.218,00
26	Akumulasi Penyusutan Aset Tetap	(135.225.445.334,83)	(127.688.780.150,20)
27	Dana Cadangan	-	-
28	Tagihan Jangka Panjang	-	-
29	Kemitraan dengan Pihak Ketiga	-	-

30	Aset Tak Berwujud	157.457.500,00	109.457.500,00
31	Aset Lain-lain	11.067.459.109,00	10.618.045.913,00
32	Akumulasi Amortisasi Aset Tidak Berwujud	(121.457.500,00)	(109.457.500,00)
33	Akumulasi Penyusutan Aset Lainnya	(9.006.466.376,03)	(8.567.053.180,03)
34	Utang Perhitungan Pihak Ketiga	-	-
35	Utang Bunga	-	-
36	Utang Pinjaman Jangka Pendek	-	-
37	Bagian Lancar Utang Jangka Panjang	-	-
38	Pendapatan Dibayar Dimuka Lainnya	-	-
39	Utang Belanja	-	-
40	Utang Jangka Pendek Lainnya	-	-
41	Utang kepada Pemerintah Pusat	-	-
42	Utang kepada Lembaga Keuangan Bank (LKB)	-	-
43	Utang kepada Lembaga Keuangan Bukan Bank (LKBB)	-	-
44	Utang kepada Masyarakat	-	-
	<b>Jumlah</b>	<b>358.116.902.551,25</b>	<b>361.719.250.466,77</b>

### 5.3. PENJELASAN POS-POS LAPORAN OPERASIONAL

Laporan Operasional (LO) merupakan komponen laporan keuangan yang menyediakan informasi mengenai seluruh kegiatan operasional keuangan entitas pelaporan yang tercerminkan dalam pendapatan-LO, beban, dan surplus/defisit operasional dari suatu entitas pelaporan. Dari LO dapat dijelaskan sebagai berikut :

5.3 PENJELASAN REKESKING LAPORAN OPERASIONAL

	LRA 2022 (Rp)	MUTASI TAMBAH (Rp)	MUTASI KURANG (Rp)	2022 (Rp)	2021 (Rp)	Kenaikan/ Penurunan (Rp)	Tren %
1 Pendapatan	26.999.979.336,00	101.400.000,00	-	26.999.979.336,00	14.595.106.820,00	12.404.872.516,00	84,99
2 Beban	100.206.844.254,00	12.930.802.361,45	880.301.371,11	113.938.947.686,56	103.351.972.743,45	7.986.974.943,11	4,85
Surplus/ (Defisit) Operasional	(192.306.264.918,00)	(12.829.402.361,15)	(880.301.371,11)	(144.310.368.928,64)	(148.756.866.923,45)	4.446.497.994,81	(3,02)
3 Kegiatan/Non Operasional	-	(144.477,04)	-	(144.477,04)	(47.216.773,10)	46.802.296,06	(97,00)
Surplus/ (Defisit) Netabeha Pas Luar Biasa	(122.301.264.918,00)	(12.830.816.888,19)	(880.301.371,11)	(144.311.780.405,68)	(148.844.082.696,54)	4.532.302.291,86	(3,04)
4 Post/Luar Biasa	-	-	-	-	-	-	-
Surplus/ (Defisit) Laporan Operasional	(122.301.264.918,00)	(12.830.816.888,19)	(880.301.371,11)	(144.311.780.405,68)	(148.844.082.696,54)	4.532.302.291,86	(3,04)

Penjelasan lebih lanjut mengenai LO Provinsi Jawa Tengah Tahun 2022 sebagai berikut:

#### 5.3.1. PENDAPATAN DAERAH-LO Rp. 26.999.979.336,00

Pendapatan LO adalah pendapatan yang menjadi hak Provinsi Jawa Tengah dan telah diklasifikasikan menurut asal dan jenis pendapatan yaitu Pendapatan Asli Daerah (PAD), Pendapatan Transfer, dan Lain-lain Pendapatan yang Sah. Pendapatan Daerah-LO terealisasi sebesar Rp. 26.999.979.336,00 apabila dibandingkan tahun sebelumnya sebesar Rp. 14.595.106.820,00 mengalami kenaikan sebesar Rp. 12.404.872.516,00 atau 84,99 % dengan realisasi dalam Tahun Anggaran 2022 sebagai berikut :

5.3.1	PENDAPATAN	LRA 2022 (Rp)	MUTASI TAMBAH (Rp)	MUTASI KURANG (Rp)	2022 (Rp)	2021 (Rp)	Kenaikan/ Penurunan (Rp)	Tren %
1	Pendapatan Asli Daerah - LO	26.898.579.336,00	-	-	26.898.579.336,00	14.595.106.820,00	12.303.472.516,00	84,30
2	Pendapatan Transfer - LO	-	-	-	-	-	-	-
3	Lain-lain Pendapatan Yang Sah - LO	-	101.400.000,00	-	101.400.000,00	-	101.400.000,00	-
	Jumlah	26.999.979.336,00	101.400.000,00	-	26.999.979.336,00	14.595.106.820,00	12.404.872.516,00	84,99

#### 5.3.1.1 PENDAPATAN ASLI DAERAH (PAD)-LO Rp. 26.898.579.336,00

Pendapatan Asli Daerah (PAD)-LO terealisasi sebesar Rp. 26.898.579.336,00 apabila dibandingkan tahun sebelumnya sebesar Rp. 14.595.106.820,00 mengalami kenaikan sebesar Rp. 12.303.472.516,00 atau 84,30 % dengan rincian sebagai berikut :



5.3.1.1 PENDAPATAN ASLI DAERAH - LO								
		LRA 2022 (Rp)	MUTASI TAMBAH (Rp)	MUTASI KURANG (Rp)	2022 (Rp)	2021 (Rp)	Kenaikan/ Penurunan (Rp)	Tren %
1	Pendapatan Pajak Daerah - LO	-	-	-	-	-	-	-
2	Pendapatan Retribusi Daerah - LO	4.419.443.200,00	-	-	4.419.443.200,00	1.977.942.250,00	2.441.500.950,00	123,44
3	Pendapatan Hasil Pengelolaan Kekayaan Daerah yang Dipisahkan LO	-	-	-	-	-	-	-
4	Lain-Lain PAD yang Sah - LO	22.479.036.036,00	-	-	22.479.036.036,00	12.617.654.570,00	9.861.381.466,00	78,9
	<b>Jumlah</b>	<b>26.898.079.336,00</b>	<b>-</b>	<b>-</b>	<b>26.898.079.336,00</b>	<b>14.595.196.820,00</b>	<b>12.302.882.516,00</b>	<b>84,30</b>

#### 5.3.1.1.2 Pendapatan Retribusi Daerah-LO Rp. 4.419.443.200,00

Pendapatan Retribusi Daerah-LO terealisasi sebesar Rp. 4.419.443.200,00 dibandingkan tahun sebelumnya sebesar Rp. 1.977.942.250,00 mengalami kenaikan sebesar Rp. 2.441.500.950,00 atau 123,44 % dengan rincian sebagai berikut :

5.3.1.1.2 Pendapatan Retribusi Daerah - LO								
		LRA 2022 (Rp)	MUTASI TAMBAH (Rp)	MUTASI KURANG (Rp)	2022 (Rp)	2021 (Rp)	Kenaikan/ Penurunan (Rp)	Tren %
1	Retribusi Jasa Umum - LO	-	-	-	-	-	-	-
2	Retribusi Jasa Usaha - LO	3.924.343.200,00	-	-	3.924.343.200,00	1.304.114.750,00	2.620.228.450,00	200,92
3	Retribusi Perizinan Tertentu - LO	495.100.000,00	-	-	495.100.000,00	673.827.500,00	(178.727.500,00)	(26,52)
	<b>Jumlah</b>	<b>4.419.443.200,00</b>	<b>-</b>	<b>-</b>	<b>4.419.443.200,00</b>	<b>1.977.942.250,00</b>	<b>2.441.500.950,00</b>	<b>123,44</b>

#### 5.3.1.1.2.2 Pendapatan Retribusi Jasa Usaha-LO Rp3.924.343.200,00

Pendapatan Retribusi Jasa Usaha terealisasi sebesar Rp. 3.924.343.200,00 apabila dibandingkan tahun sebelumnya sebesar Rp. 1.304.114.750,00 mengalami kenaikan sebesar Rp. 2.620.228.450,00 atau 200,92 % dengan rincian sebagai berikut :

5.3.1.1.2.2 Retribusi Jasa Usaha - LO								
		LRA 2022 (Rp)	MUTASI TAMBAH (Rp)	MUTASI KURANG (Rp)	2022 (Rp)	2021 (Rp)	Kenaikan/ Penurunan (Rp)	Tren %
1	Retribusi Pemakaian Kekayaan Daerah-LO	55.990.000,00	-	-	55.990.000,00	25.035.000,00	30.955.000,00	123,65
2	Retribusi Tempat Parkir-LO	-	-	-	-	-	-	-
3	Retribusi Terminal LO	3.868.353.200,00	-	-	3.868.353.200,00	1.279.079.750,00	2.589.273.450,00	202,43
4	Retribusi Tempat Penginapan/Pesanggrahan/ Villa-LO	-	-	-	-	-	-	-
5	Retribusi Pelayanan Kepelabuhan-LO	-	-	-	-	-	-	-
6	Retribusi Pelayanan Tempat Rekreasi dan Olahraga-LO	-	-	-	-	-	-	-
7	Retribusi Perijinan Produk Usaha Daerah-LO	-	-	-	-	-	-	-
	<b>Jumlah</b>	<b>3.924.343.200,00</b>	<b>-</b>	<b>-</b>	<b>3.924.343.200,00</b>	<b>1.304.114.750,00</b>	<b>2.620.228.450,00</b>	<b>200,92</b>

#### 5.3.1.1.2.2.1 Pendapatan Retribusi Pemakaian Kekayaan Daerah-LO Rp. 55.990.000,00

Pendapatan Retribusi Pemakaian Kekayaan Daerah terealisasi sebesar Rp. 55.990.000,00 apabila dibandingkan tahun sebelumnya sebesar Rp. 25.035.000,00 mengalami kenaikan sebesar Rp. 30.955.000,00 atau 123,65 % dengan rincian sebagai berikut :

## 5.3.1.1.2.2. Retribusi Pemakaian Kekayaan Daerah-LO

		LRA 2022 (Rp)	MUTASI TAMBAH (Rp)	MUTASI KURANG (Rp)	2022 (Rp)	2021 (Rp)	Kenaikan/ Penurunan (Rp)	Tren %
1	Retribusi Penyewaan Tanah dan Bangunan-LO	5.000.000,00	-	-	5.000.000,00	-	5.000.000,00	
2	Retribusi Penyewaan Tanah-LO	17.240.000,00	-	-	17.240.000,00	11.285.000,00	5.955.000,00	52,77
3	Retribusi Penyewaan Bangunan-LO	-	-	-	-	-	-	
4	Retribusi Pemakaian Laboratorium-LO	-	-	-	-	-	-	
5	Retribusi Pemakaian Ruang-LO	23.790.000,00	-	-	23.790.000,00	8.790.000,00	15.000.000,00	72,73
6	Retribusi Pemakaian Kendaran Bermotor-LO	-	-	-	-	-	-	
7	Retribusi Pemakaian Alat-LO	-	-	-	-	-	-	
	<b>Jumlah</b>	<b>56.990.000,00</b>	<b>-</b>	<b>-</b>	<b>56.990.000,00</b>	<b>25.035.000,00</b>	<b>30.955.000,00</b>	<b>53,85</b>

## 5.3.1.1.2.2.3 Pendapatan Retribusi Terminal-LO Rp. 3.868.353.200,00

Pendapatan Retribusi Terminal ditargetkan teralisasi sebesar Rp. 3.868.353.200,00 apabila dibandingkan tahun sebelumnya sebesar Rp. 1.279.079.750,00 mengalami kenaikan sebesar Rp. 2.589.273.450,00 atau 202,43 % dengan rincian sebagai berikut :

## 5.3.1.1.2.2.1 Retribusi Terminal-LO

		LRA 2022 (Rp)	MUTASI TAMBAH (Rp)	MUTASI KURANG (Rp)	2022 (Rp)	2021 (Rp)	Kenaikan/ Penurunan (Rp)	Tren %
1	Retribusi Pelayanan Penyediaan Tempat Parkir untuk Kendaran Perumpang dan Bus Umum-LO	165.110.000,00	-	-	165.110.000,00	57.702.500,00	107.407.500,00	48,43
2	Retribusi Pelayanan Penyediaan Tempat Kegiatan Usaha-LO	1.744.053.000,00	-	-	1.744.053.000,00	1.813.172.000,00	(69.119.000,00)	(4,74)
3	Retribusi Pelayanan Penyediaan Fasilitas Lainnya di Lingkungan Terminal-LO	1.979.190.200,00	-	-	1.979.190.200,00	-	1.979.190.200,00	
	<b>Jumlah</b>	<b>3.868.353.200,00</b>	<b>-</b>	<b>-</b>	<b>3.868.353.200,00</b>	<b>1.279.079.750,00</b>	<b>2.589.273.450,00</b>	<b>202,43</b>

## 5.3.1.1.2.3 Pendapatan Retribusi Perizinan Tertentu-LO Rp. 495.100.000,00

Pendapatan Retribusi Perizinan Tertentu teralisasi sebesar Rp. 495.100.000,00 apabila dibandingkan tahun sebelumnya sebesar Rp. 673.827.500,00 mengalami penurunan sebesar Rp. 178.727.500,00 atau 26,52 % dengan rincian sebagai berikut :

## 5.3.1.1.2.3 Retribusi Perizinan Tertentu-LO

		LRA 2022 (Rp)	MUTASI TAMBAH (Rp)	MUTASI KURANG (Rp)	2022 (Rp)	2021 (Rp)	Kenaikan/ Penurunan (Rp)	Tren %
1	Retribusi Perizinan untuk Menyediakan Pelayanan Administrasi Retribusi lain-lain Perizinan-LO	495.100.000,00	-	-	495.100.000,00	673.827.500,00	(178.727.500,00)	(26,52)
2	Retribusi Perizinan Lainnya-LO	-	-	-	-	-	-	
3	Retribusi Perizinan Lainnya-LO	-	-	-	-	-	-	
4	Retribusi Perizinan Lainnya-LO	-	-	-	-	-	-	
	<b>Jumlah</b>	<b>495.100.000,00</b>	<b>-</b>	<b>-</b>	<b>495.100.000,00</b>	<b>673.827.500,00</b>	<b>(178.727.500,00)</b>	<b>(26,52)</b>

### 5.3.1.1.2.3.1 Pendapatan Retribusi Izin Trayek untuk Menyediakan Pelayanan Angkutan Umum-LO Rp. 495.100.000,00

Pendapatan Retribusi Izin Trayek untuk Menyediakan Pelayanan Angkutan Umum terrealisasi sebesar Rp. 495.100.000,00 apabila dibandingkan tahun sebelumnya sebesar Rp. 673.827.500,00 mengalami penurunan sebesar Rp. 178.727.500,00 atau 26,52 % dengan rincian sebagai berikut :

#### 5.3.1.1.2.3.1.1 Retribusi Izin Trayek untuk Menyediakan Pelayanan Angkutan Umum-LO

		LRA 2022 (Rp)	MUTASI TAMBAH (Rp)	MUTASI KURANG (Rp)	2022 (Rp)	2021 (Rp)	kenaikan/ Penurunan (Rp)	Tren %
1	Retribusi Izin Trayek untuk Menyediakan Pelayanan Angkutan Umum-LO	495.100.000,00	-	-	495.100.000,00	673.827.500,00	(178.727.500,00)	(26,52)
	<b>Jumlah</b>	<b>495.100.000,00</b>	<b>-</b>	<b>-</b>	<b>495.100.000,00</b>	<b>673.827.500,00</b>	<b>(178.727.500,00)</b>	<b>(26,52)</b>

### 5.3.1.1.4 Lain-Lain Pendapatan Asli Daerah yang Sah-LO Rp. 22.479.136.136,00

5.3.1.1.4 Lain-Lain PAD yang Sah - LO								
		LRA 2022 (Rp)	MUTASI TAMBAH (Rp)	MUTASI KURANG (Rp)	2022 (Rp)	2021 (Rp)	kenaikan/ Penurunan (Rp)	Tren %
1	Hasil Penjualan BMD yang Tidak Dipisahkan - LO	-	-	-	-	-	-	-
2	Hasil Selisih Lebih Tukar Menukar BMD yang Tidak Dipisahkan-LO	-	-	-	-	-	-	-
3	Hasil Pemanfaatan BMD yang Tidak Dipisahkan-LO	-	-	-	-	-	-	-
4	Hasil Kerja Sama Daerah-LO	-	-	-	-	-	-	-
5	Jasa Giro - LO	-	-	-	-	-	-	-
6	Hasil Pengelolaan Dana Bergilir-LO	-	-	-	-	-	-	-
7	Pendapatan Bunga - LO	-	-	-	-	-	-	-
8	Penerimaan atas Tuntutan Ganti Kerugian Keuangan Daerah - LO	-	-	-	-	-	-	-
9	Penerimaan Komisi, Potongan, atau Bentuk Lain - LO	22.409.202.336,00	-	-	22.409.202.336,00	17.549.852.000,00	4.859.350.336,00	27,59
10	Penerimaan Keuntungan dari Selisih Nilai Tukar Rupiah terhadap Mata Uang Asing-LO	-	-	-	-	-	-	-
11	Pendapatan Denda atas Keterlambatan Pelaksanaan Pekerjaan - LO	-	-	-	-	-	-	-
12	Pendapatan Denda Pajak Daerah - LO	-	-	-	-	-	-	-
13	Pendapatan Denda Retribusi Daerah - LO	69.933.800,00	-	-	69.933.800,00	62.112.570,00	7.821.230,00	12,59



16	Pendapatan Hasil Ekshukusi atas Jaminan-LO	-	-	-	-	-	-
15	Pendapatan dan Pengembalian - LO	-	-	-	5.200.000,00	(5.200.000,00)	(100,00)
18	Pendapatan BLUD - LO	-	-	-	-	-	-
17	Pendapatan Denda Pemanfaatan BMD yang Tidak Dipertikan-LO	-	-	-	-	-	-
19	Pendapatan Dana Kapitasi Jaminan Kesehatan Nasional (JKN) pada Fasilitas Kesehatan Tingkat Pertama (FKTP)-LO	-	-	-	-	-	-
10	Pendapatan Hasil Pengelolaan Dana Hergulir-LO	-	-	-	-	-	-
20	Pendapatan Berdasarkan Putusan Pengadilan (Inkracht)-LO	-	-	-	-	-	-
21	Pendapatan Denda atas Pelanggaran Peraturan Daerah-LO	-	-	-	-	-	-
22	Pendapatan Zakat-LO	-	-	-	-	-	-
	<b>Jumlah</b>	<b>22.479.104.136,00</b>	<b>-</b>	<b>-</b>	<b>12.617.164.670,00</b>	<b>9.861.971.566,00</b>	<b>78,16</b>

#### 5.3.1.1.4.9 Pendapatan Penerimaan Komisi, Potongan, atau Bentuk Lain-LO Rp. 22.409.202.336,00

Pendapatan Denda atas Keterlambatan Pelaksanaan Pekerjaan terealisasi sebesar Rp. 22.409.202.336,00 apabila dibandingkan tahun sebelumnya sebesar Rp. 12.549.852.000,00 mengalami kenaikan sebesar Rp. 9.859.350.336,00 atau 78,56 % dengan rincian sebagai berikut :

5.3.1.1.4.9 Pendapatan Penerimaan Komisi, Potongan, atau Bentuk Lain-LO							
	LRA 2022 (Rp)	MUTASI TAMBAH (Rp)	MUTASI KURANG (Rp)	2022 (Rp)	2021 (Rp)	Kenaikan/ Penurunan (Rp)	Tren %
1	Pendapatan Penerimaan Komisi, Potongan, atau Bentuk Lain-LO	-	-	22.409.202.336,00	12.549.852.000,00	9.859.350.336,00	78,56
	<b>Jumlah</b>	<b>-</b>	<b>-</b>	<b>22.409.202.336,00</b>	<b>12.549.852.000,00</b>	<b>9.859.350.336,00</b>	<b>78,56</b>

#### 5.3.1.1.4.13 Pendapatan Denda Retribusi Daerah-LO Rp. 69.933.800,00

Pendapatan Denda Retribusi Daerah terealisasi sebesar Rp. 69.933.800,00 apabila dibandingkan tahun sebelumnya sebesar Rp. 62.112.570,00 mengalami kenaikan sebesar Rp. 7.821.230,00 atau 12,59 % dengan rincian sebagai berikut :

5.3.1.1.4.13 Pendapatan Denda Retribusi Daerah - LO							
	LRA 2022 (Rp)	MUTASI TAMBAH (Rp)	MUTASI KURANG (Rp)	2022 (Rp)	2021 (Rp)	Kenaikan/ Penurunan (Rp)	Tren %
1	Pendapatan Denda Retribusi Jasa Umum-LO	-	-	-	-	-	-
2	Pendapatan Denda Retribusi Jasa Usaha-LO	17.999.300,00	-	17.999.300,00	12.576.570,00	5.473.730,00	43,13
3	Pendapatan Denda Retribusi Perizinan Tertentu-LO	51.934.500,00	-	51.934.500,00	49.537.000,00	2.397.500,00	4,84
	<b>Jumlah</b>	<b>69.933.800,00</b>	<b>-</b>	<b>69.933.800,00</b>	<b>62.112.570,00</b>	<b>7.821.230,00</b>	<b>12,59</b>

### 5.3.1.1 LAIN-LAIN PENDAPATAN YANG SAH-LO Rp. 101.400.000,00

Lain-Lain Pendapatan Yang Sah terealisasi sebesar Rp. 101.400.000,00 apabila dibandingkan tahun sebelumnya sebesar Rp. 0,00 mengalami kenaikan sebesar Rp. 101.400.000,00 atau - % dengan rincian sebagai berikut :

5.3.1.2 LAIN-LAIN PENDAPATAN DAERAH YANG SAH - LO								
		LRA 2022 (Rp)	MUTASI TAMBAH (Rp)	MUTASI KURANG (Rp)	2022 (Rp)	2021 (Rp)	Kenaikan/ Penurunan (Rp)	Tren %
1	Pendapatan Hibah- LO	-	101.400.000,00	-	101.400.000,00	-	101.400.000,00	-
2	Dana Darurat- LO	-	-	-	-	-	-	-
3	Lain-lain Pendapatan Sesuai dengan Ketentuan Peraturan Perundang-Undangan- LO	-	-	-	-	-	-	-
	<b>Jumlah</b>	-	<b>101.400.000,00</b>	-	<b>101.400.000,00</b>	-	<b>101.400.000,00</b>	-

#### 5.3.1.2.1 Pendapatan Hibah-LO Rp. 101.400.000,00

Pendapatan Hibah terealisasi sebesar Rp. 101.400.000,00 apabila dibandingkan tahun sebelumnya sebesar Rp. 0,00 mengalami kenaikan sebesar Rp. 101.400.000,00 atau - % dengan rincian sebagai berikut :

5.3.1.2.1 Pendapatan Hibah- LO								
		LRA 2022 (Rp)	MUTASI TAMBAH (Rp)	MUTASI KURANG (Rp)	2022 (Rp)	2021 (Rp)	Kenaikan/ Penurunan (Rp)	Tren %
1	Pendapatan Hibah dari Pemerintah Pusat- LO	-	-	-	-	-	-	-
2	Pendapatan Hibah dari Pemerintah Daerah Lainnya- LO	-	-	-	-	-	-	-
3	Pendapatan Hibah dari Kelompok Masyarakat/Perorangan Dalam Negeri- LO	-	101.400.000,00	-	101.400.000,00	-	101.400.000,00	-
4	Pendapatan Hibah dari Badan/Lembaga/ Organisasi Dalam Negeri/Luar Negeri- LO	-	-	-	-	-	-	-
5	Sumbangan Pihak Ketiga/Sejatis- LO	-	-	-	-	-	-	-
	<b>Jumlah</b>	-	<b>101.400.000,00</b>	-	<b>101.400.000,00</b>	-	<b>101.400.000,00</b>	-

### 5.3.2. BEBAN DAERAH Rp. 171.310.345.264,04

Beban Daerah terealisasi sebesar Rp. 171.310.345.264,04 apabila dibandingkan tahun sebelumnya sebesar Rp. 163.391.972.743,46 mengalami kenaikan sebesar Rp. 7.918.372.520,58 atau 4,85 % dengan rincian sebagai berikut :

5.3.2 BEBAN DAERAH								
		LRA 2022 (Rp)	MUTASI TAMBAH (Rp)	MUTASI KURANG (Rp)	2022 (Rp)	2021 (Rp)	Kenaikan/ Penurunan (Rp)	Tren %
1	Beban Operasional	109.299.844.294,00	12.939.802.381,16	500.301.371,11	171.310.345.264,04	163.391.972.743,46	7.918.372.520,58	4,85
3	Beban Transfer	-	-	-	-	-	-	-
	<b>Jumlah</b>	<b>109.299.844.294,00</b>	<b>12.939.802.381,16</b>	<b>500.301.371,11</b>	<b>171.310.345.264,04</b>	<b>163.391.972.743,46</b>	<b>7.918.372.520,58</b>	<b>4,85</b>

#### 5.3.2.1 BEBAN OPERASIONAL Rp. 170.527.518.476,97

Beban Operasional terealisasi sebesar Rp. 170.527.518.476,97 apabila dibandingkan tahun sebelumnya sebesar Rp. 163.391.972.743,46 mengalami kenaikan sebesar Rp7.135.545.733,51 atau 4,85 % dengan

rincian sebagai berikut :

5.3.2.1 BEBAN OPERASIONAL								
		LRA 2022 (Rp)	MUTASI TAMBAH (Rp)	MUTASI KURANG (Rp)	2022 (Rp)	2021 (Rp)	Kenaikan/ Penurunan (Rp)	Tren %
1	Beban Pegawai	40.331.961.685,00	-	-	40.331.961.685,00	39.712.785.449,00	619.176.236,00	1,56
2	Beban Barang dan Jasa	18.827.882.569,00	1587.347.881,00	880.301.371,11	19.834.929.198,89	19.782.368.810,22	52.560.388,67	0,27
3	Beban Bunga	-	-	-	-	-	-	-
4	Beban Subsidi	-	-	-	-	-	-	-
5	Beban Hibah	-	948.850.000,00	-	948.850.000,00	364.810,70,00	584.039.189,30	160,40
6	Beban Bantuan Sosial	-	-	-	-	-	-	-
7	Beban Penyisihan Piutang	-	-	-	-	-	-	-
8	Beban Penyusutan dan Amortisasi	-	9.795.508.790,15	-	9.795.508.790,15	9.778.111.406,24	17.397.383,91	0,18
9	Beban Lain-Lain	-	589.095.810,00	-	589.095.810,00	2.784.323.000,00	(2.195.227.190,00)	(78,48)
	<b>Jumlah</b>	<b>109.269.844.254,00</b>	<b>12.920.892.581,15</b>	<b>880.301.371,11</b>	<b>121.310.335.422,80</b>	<b>120.391.972.742,48</b>	<b>918.362.680,32</b>	<b>0,76</b>

#### 5.3.2.1.1 Beban Pegawai Rp. 40.331.961.685,00

Beban Pegawai terealisasi sebesar Rp. 40.331.961.685,00 apabila dibandingkan tahun sebelumnya sebesar Rp. 39.712.785.449,00 mengalami kenaikan sebesar Rp. 619.176.236,00 atau 1,56 % dengan rincian sebagai berikut :

5.3.2.1.1 Beban Pegawai								
		LRA 2022 (Rp)	MUTASI TAMBAH (Rp)	MUTASI KURANG (Rp)	2022 (Rp)	2021 (Rp)	Kenaikan/ Penurunan (Rp)	Tren %
1	Beban Gaji dan Tunjangan ASN	19.458.392.051,00	-	-	19.458.392.051,00	20.361.925.859,00	(903.533.808,00)	(4,44)
2	Beban Tambahan Penghasilan ASN	20.813.92.145,00	-	-	20.813.92.145,00	19.350.859.290,00	1.463.062.855,00	7,56
3	Penghasilan berdasarkan Surat Keputusan	662.180.000,00	-	-	662.180.000,00	-	662.180.000,00	100,00
4	Beban Gaji dan Tunjangan DPRD	-	-	-	-	-	-	-
5	Beban Gaji dan Tunjangan KDHFWKDH	-	-	-	-	-	-	-
6	Beban Pensiunan Lainnya Pimpinan DPRD serta KDHFWKDH	-	-	-	-	-	-	-
7	Beban Pegawai BCS	-	-	-	-	-	-	-
	<b>Jumlah</b>	<b>40.331.961.685,00</b>	<b>-</b>	<b>-</b>	<b>40.331.961.685,00</b>	<b>39.712.785.449,00</b>	<b>619.176.236,00</b>	<b>1,56</b>

#### 5.3.2.1.1.1 Beban Gaji dan Tunjangan ASN Rp. 19.458.392.051,00

Beban Gaji dan Tunjangan ASN terealisasi sebesar Rp. 19.458.392.051,00 apabila dibandingkan tahun sebelumnya sebesar Rp. 20.361.925.859,00 mengalami penurunan sebesar Rp. 903.533.808,00 atau 4,44 % dengan rincian sebagai berikut :



## 5.3.2.1.1.1 Beban Gaji dan Tunjangan ASN

		LRA 2022 (Rp)	MUTASI TAMBAH (Rp)	MUTASI KURANG (Rp)	2022 (Rp)	2021 (Rp)	Kenaikan/ Penurunan (Rp)	Tren %
1	Beban Gaji Pokok ASN	4.542.321.880,00	-	-	4.542.321.880,00	4.398.091.900,00	(144.230.040,00)	(4,89)
2	Beban Tunjangan Keluarga ASN	14.85208.257,00	-	-	14.85208.257,00	14.84.950.024,00	(108.945.771,00)	(7,46)
3	Beban Tunjangan Jabatan ASN	373.720.000,00	-	-	373.720.000,00	374.280.000,00	(560.000,00)	(0,15)
4	Beban Tunjangan Fungsional ASN	80.080.000,00	-	-	80.080.000,00	80.800.000,00	(720.000,00)	(0,90)
5	Beban Tunjangan Fungsional Umum ASN	625.815.000,00	-	-	625.815.000,00	687.250.000,00	(61.435.000,00)	(8,94)
6	Beban Tunjangan Biaya ASN	855.062.940,00	-	-	855.062.940,00	911.895.380,00	(56.832.440,00)	(6,59)
7	Beban Tunjangan PPh/Tunjangan Khusus ASN	44.003.803,00	-	-	44.003.803,00	38.939.884,00	5.063.919,00	13,00
8	Beban Pembelian Gaji ASN	80.881,00	-	-	80.881,00	200.123,00	(118.242,00)	(5,79)
9	Beban iuran Jaminan Kesehatan ASN	12.98.791.062,00	-	-	12.98.791.062,00	1323.370.895,00	(84.579.833,00)	(4,88)
10	Beban iuran Jaminan Keadudukan Kerja ASN	30.087.489,00	-	-	30.087.489,00	31435.482,00	(3148.993,00)	(10,00)
11	Beban iuran Jaminan Kematian ASN	90.202.468,00	-	-	90.202.468,00	84.309.447,00	(5.893.021,00)	(4,35)
12	Beban iuran Simpanan Pegawai Tabungan Perumahan Rakyat ASN	-	-	-	-	-	-	-
	<b>Jumlah</b>	<b>19.458.469.640,00</b>	<b>-</b>	<b>-</b>	<b>19.458.392.051,00</b>	<b>19.350.859.590,00</b>	<b>(830.532.555,00)</b>	<b>(4,44)</b>

## 5.3.2.1.1.2 Beban Tambahan Penghasilan ASN Rp. 20.181.392.145,00

Beban Tambahan Penghasilan ASN terealisasi sebesar Rp. 20.181.392.145,00 apabila dibandingkan tahun sebelumnya sebesar Rp. 19.350.859.590,00 mengalami kenaikan sebesar Rp. 830.532.555,00 atau 4,29 % dengan rincian sebagai berikut :

## 5.3.2.1.1.2 Beban Tambahan Penghasilan ASN

		LRA 2022 (Rp)	MUTASI TAMBAH (Rp)	MUTASI KURANG (Rp)	2022 (Rp)	2021 (Rp)	Kenaikan/ Penurunan (Rp)	Tren %
1	Beban Tambahan Penghasilan berdasarkan Beban Kerja ASN	20.181.392.145,00	-	-	20.181.392.145,00	19.350.859.590,00	830.532.555,00	4,29
2	Beban Tambahan Penghasilan berdasarkan Tempat Berugas ASN	-	-	-	-	-	-	-
3	Beban Tambahan Penghasilan berdasarkan Kantor Kerja ASN	-	-	-	-	-	-	-
4	Beban Tambahan Penghasilan berdasarkan Peningkatan Profesi ASN	-	-	-	-	-	-	-
5	Beban Tambahan Penghasilan berdasarkan Pensiun Kerja ASN	-	-	-	-	-	-	-
	<b>Jumlah</b>	<b>20.181.392.145,00</b>	<b>-</b>	<b>-</b>	<b>20.181.392.145,00</b>	<b>19.350.859.590,00</b>	<b>830.532.555,00</b>	<b>4,29</b>

## 5.3.2.1.1.3 Tambahan Penghasilan Berdasarkan Pertimbangan Objektif Lainnya ASN Rp. 662.110.000,00

Tambahan Penghasilan Berdasarkan Pertimbangan Objektif Lainnya ASN terealisasi sebesar Rp. 662.110.000,00 apabila dibandingkan tahun sebelumnya sebesar Rp. 0,00 mengalami kenaikan sebesar Rp. 662.110.000,00 atau - % dengan rincian sebagai berikut :

## 5.3.2.1.1.3 Tambahan Penghasilan berdasarkan Pertimbangan Objektif Lainnya ASN

	LRA 2022 (Rp)	MUTASI TAMBAH (Rp)	MUTASI KURANG (Rp)	2022 (Rp)	2021 (Rp)	Kenaikan/ Penurunan (Rp)	Tren %
1	Beban insentif bagi ASN atau Pemungutan Pajak Daerah	-	-	-	-	-	-
1	Beban insentif bagi ASN atau Pemungutan Retribusi Daerah	-	-	-	-	-	-
2	Beban Tunjangan Profesi Guru (TPG) PNSD	-	-	-	-	-	-
3	Beban Tunjangan Khusus Guru (TKG) PNSD	-	-	-	-	-	-
4	Beban Tambahan Penghasilan (Tambahan) Guru PNSD	-	-	-	-	-	-
5	Beban Jasa Pelayanan Komunitas bagi ASN	-	-	-	-	-	-
6	Beban Honorarium	662.110.000,00	-	662.110.000,00	-	662.110.000,00	-
7	Beban Jasa Pengalasan BMD	-	-	-	-	-	-
	<b>Jumlah</b>	<b>662.110.000,00</b>	<b>-</b>	<b>662.110.000,00</b>	<b>-</b>	<b>662.110.000,00</b>	<b>-</b>

## 5.3.2.1.2 Beban Barang dan Jasa Rp. 119.634.929.178,89

Beban Barang dan Jasa terealisasi sebesar Rp. 119.634.929.178,89 apabila dibandingkan tahun sebelumnya sebesar Rp. 110.762.368.819,22 mengalami kenaikan sebesar Rp. 8.872.560.359,67 atau 7,30 % dengan rincian sebagai berikut :

## 5.3.2.1.2.1 Beban Barang dan Jasa

	LRA 2022 (Rp)	MUTASI TAMBAH (Rp)	MUTASI KURANG (Rp)	2022 (Rp)	2021 (Rp)	Kenaikan/ Penurunan (Rp)	Tren %
1	Beban Barang	3.600.970.170,00	59.158.917,00	3.660.129.087,00	8.912.359.587,00	(5.252.229.742,00)	(59,00)
2	Beban Jasa	85.472.751.461,00	29.179.400,00	85.472.921.537,89	94.342.894.177,20	(9.869.972.639,31)	(10,46)
3	Beban Pemeliharaan	4.672.595.040,00	702.917.474,00	5.375.512.514,00	2.788.349.590,00	2.587.162.924,00	92,86
4	Beban Perjalanan Dinas	5.963.407.000,00	-	5.963.407.000,00	4.040.670.525,00	1.922.736.475,00	47,58
5	Beban Barang dan Jasa DDP	10.000.000,00	-	10.000.000,00	-	10.000.000,00	-
6	Beban Barang dan Jasa DDP	-	-	-	-	-	-
7	Beban Barang dan Jasa DDP	-	-	-	-	-	-
8	Beban Barang dan Jasa DDP	-	-	-	-	-	-
	<b>Jumlah</b>	<b>119.634.929.178,89</b>	<b>1.607.547.961,00</b>	<b>119.634.929.178,89</b>	<b>110.762.368.819,22</b>	<b>8.872.560.359,67</b>	<b>7,30</b>

## 5.3.2.1.2.1.1 Beban Barang Rp. 2.686.002.845,00

Beban Barang terealisasi sebesar Rp. 2.686.002.845,00 apabila dibandingkan tahun sebelumnya sebesar Rp. 8.912.359.587,00 mengalami penurunan sebesar Rp. 6.226.356.742,00 atau 69,86 % dengan rincian sebagai berikut :

## 5.3.2.1.2.1.1

	LRA 2022 (Rp)	MUTASI TAMBAH (Rp)	MUTASI KURANG (Rp)	2022 (Rp)	2021 (Rp)	Kenaikan/ Penurunan (Rp)	Tren %
1	Beban Barang Pokok Habitat	2.600.970.170,00	59.158.917,00	2.660.129.087,00	8.912.359.587,00	(6.226.356.742,00)	(69,86)
2	Beban Barang Tak Habitat Pokok	-	-	-	-	-	-
3	Beban Barang Bekerja Dipokok	-	-	-	-	-	-
	<b>Jumlah</b>	<b>2.600.970.170,00</b>	<b>59.158.917,00</b>	<b>2.660.129.087,00</b>	<b>8.912.359.587,00</b>	<b>(6.226.356.742,00)</b>	<b>(69,86)</b>

### 5.3.2.1.2.2 Beban Jasa Rp. 105.472.152.637,89

Beban Jasa terrealisasi sebesar Rp. 105.472.152.637,89 apabila dibandingkan tahun sebelumnya sebesar Rp. 94.242.984.177,22 mengalami kenaikan sebesar Rp. 11.229.168.460,67 atau 11,91 % dengan rincian sebagai berikut :

5.3.2.1.2.2		Beban Jasa						
		LRA 2022 (Rp)	MUTASI TAMBAH (Rp)	MUTASI KURANG (Rp)	2022 (Rp)	2021 (Rp)	Kenaikan/ Penurunan (Rp)	Tren %
1	Beban Jasa Kantor	30.269.834.746,00	-	-	30.269.834.746,00	28.774.958.807,00	1495.276.239,00	5,20
2	Beban Jasa Asuransi	1.248.878.871,00	2.013.072.400,00	2.013.751.213,11	1.248.293.057,89	1.543.407.624,22	(295.194.566,33)	(19,12)
3	Beban Sewa Tanah	-	-	-	-	-	-	-
4	Beban Sewa Peralatan dan Mesin	72.819.494.800,00	-	-	72.819.494.800,00	82.982.341.000,00	9.857.159.500,00	13,46
5	Beban Sewa Gedung dan Bangunan	294.441.134,00	-	-	294.441.134,00	330.991.146,00	(106.180.912,00)	(27,8)
6	Beban Sewa Jalan, Jangkar, dan Jaringan	-	-	-	-	-	-	-
7	Beban Sewa Aset Tetap	-	-	-	-	-	-	-
8	Beban Sewa Aset Tidak	-	-	-	-	-	-	-
9	Beban Jasa Konsultansi Konstruksi	51.980.000,00	-	-	51.980.000,00	59.825.000,00	(15.065.000,00)	###
10	Beban Jasa Konsultansi Non Konstruksi	774.599.000,00	-	-	774.599.000,00	98.605.900,00	676.093.100,00	###
11	Beban Jasa Kelengkapan Layanan (Availability Payment)	44.400.000,00	-	-	44.400.000,00	44.000.000,00	400.000,00	0,91
12	Beban Beasiswa	-	-	-	-	-	-	-
13	Beban Kurasa, Pelatihan, Sosialisasi dan Bimbingan Teknis	17.000.200,00	-	-	17.000.200,00	19.625.000,00	(102.624.800,00)	(914)
14	Beban Jasa Insentif bagi Pegawai Non ASN atau Pemungutan Pajak Daerah	-	-	-	-	-	-	-
15	Beban Jasa Insentif bagi Pegawai Non ASN atau Pemungutan Retribusi	-	-	-	-	-	-	-
	Jumlah	105.472.731.451,00	2.013.172.400,00	2.013.751.213,11	105.472.152.637,89	94.242.984.177,22	11.229.168.460,67	11,92

### 5.3.2.1.2.3 Beban Pemeliharaan Rp. 5.495.286.696,00

Beban Pemeliharaan terrealisasi sebesar Rp. 5.495.286.696,00 apabila dibandingkan tahun sebelumnya sebesar Rp. 2.788.348.530,00 mengalami kenaikan sebesar Rp. 2.706.938.166,00 atau 69,01 % dengan rincian sebagai berikut :

5.3.2.1.2.3		Beban Pemeliharaan						
		LRA 2022 (Rp)	MUTASI TAMBAH (Rp)	MUTASI KURANG (Rp)	2022 (Rp)	2021 (Rp)	Kenaikan/ Penurunan (Rp)	Tren %
1	Beban Pemeliharaan Tanah	-	-	-	-	-	-	-
2	Beban Pemeliharaan Peralatan dan Mesin	1.475.325.950,00	782.817.474,00	-	2.257.943.434,00	839.231.530,00	1.418.711.904,00	169,05
3	Beban Pemeliharaan Gedung dan Bangunan	3.387.359.980,00	-	80.019.780,00	3.307.340.200,00	1.848.117.800,00	1.288.228.282,00	69,69
4	Beban Pemeliharaan Jalan, Jaringan, dan Irigasi	-	-	-	-	-	-	-
5	Beban Pemeliharaan Aset Tetap Lainnya	-	-	-	-	-	-	-
6	Beban Pemeliharaan Aset Tidak Berwujud	-	-	-	-	-	-	-
	Jumlah	4.872.685.940,00	782.817.474,00	80.019.780,00	5.495.286.696,00	2.788.348.530,00	2.706.938.166,00	97,05



#### 5.3.2.1.2.4 Beban Perjalanan Dinas Rp. 5.963.487.000,00

Beban Perjalanan Dinas terealisasi sebesar Rp. 5.963.487.000,00 apabila dibandingkan tahun sebelumnya sebesar Rp. 4.818.676.525,00 mengalami kenaikan sebesar Rp. 1.144.810.475,00 atau 23,76 % dengan rincian sebagai berikut :

##### 5.3.2.1.2.4 Beban Perjalanan Dinas

		LRA 2022 (Rp)	MUTASI TAMBAH (Rp)	MUTASI KURANG (Rp)	2022 (Rp)	2021 (Rp)	Kenaikan/ Penurunan (Rp)	Tren %
1	Beban Perjalanan Dinas Dalam Daerah	5.963.487.000,00	-	-	5.963.487.000,00	4.818.676.525,00	1.144.810.475,00	23,76
2	Beban Perjalanan Dinas Luar Negeri	-	-	-	-	-	-	-
	Jumlah	5.963.487.000,00	-	-	5.963.487.000,00	4.818.676.525,00	1.144.810.475,00	23,76

#### 5.3.2.1.2.5 Beban Uang dan/atau Jasa untuk Diberikan kepada Pihak Ketiga/Pihak Lain/Masyarakat Rp. 18.000.000,00

Beban Uang dan/atau Jasa untuk Diberikan kepada Pihak Ketiga/Pihak Lain/Masyarakat terealisasi sebesar Rp. 18.000.000,00 apabila dibandingkan tahun sebelumnya sebesar Rp. 0,00 mengalami kenaikan sebesar Rp. 18.000.000,00 atau - % dengan rincian sebagai berikut :

##### 5.3.2.1.2.5 Beban Barang dan/atau Jasa untuk Diberikan/Dijual/ Diberikan kepada Masyarakat/Pihak Ketiga

		LRA 2022 (Rp)	MUTASI TAMBAH (Rp)	MUTASI KURANG (Rp)	2022 (Rp)	2021 (Rp)	Kenaikan/ Penurunan (Rp)	Tren %
1	Beban Uang yang Diberikan kepada Pihak Ketiga/Pihak Lain/Masyarakat	18.000.000,00	-	-	18.000.000,00	-	18.000.000,00	-
2	Beban Jasa yang Diberikan kepada Pihak Ketiga/Pihak Lain/Masyarakat	-	-	-	-	-	-	-
	Jumlah	18.000.000,00	-	-	18.000.000,00	-	18.000.000,00	-

#### 5.3.2.1.4 Beban Hibah Rp. 948.850.000,00

Beban Hibah terealisasi sebesar Rp. 948.850.000,00 apabila dibandingkan tahun sebelumnya sebesar Rp. 354.181.070,00 mengalami kenaikan sebesar Rp. 594.668.930,00 atau 167,90 % dengan rincian sebagai berikut:

##### 5.3.2.1.4 Beban Hibah

		LRA 2022 (Rp)	MUTASI TAMBAH (Rp)	MUTASI KURANG (Rp)	2022 (Rp)	2021 (Rp)	Kenaikan/ Penurunan (Rp)	Tren %
1	Beban Hibah kepada Pemerintah Pusat	-	948.850.000,00	-	948.850.000,00	-	948.850.000,00	-
2	Beban Hibah kepada Pemerintah Daerah Lainnya	-	-	-	-	354.181.070,00	(354.181.070,00)	(100,00)
3	Beban Hibah kepada BUMH	-	-	-	-	-	-	-
4	Beban Hibah kepada BUMD	-	-	-	-	-	-	-
5	Beban Hibah kepada Badan, Lembaga, Organisasi Kemasyarakatan yang Berkedudukan di dalam Indonesia	-	-	-	-	-	-	-
6	Beban Hibah Dana BOS	-	-	-	-	-	-	-
7	Beban Hibah Bantuan Keuangan kepada Partai Politik	-	-	-	-	-	-	-
	Jumlah	-	948.850.000,00	-	948.850.000,00	354.181.070,00	594.668.930,00	167,90

#### 5.3.2.1.4.1 Beban Hibah Kepada Pemerintah Pusat Rp. 948.850.000,00

Beban Hibah Kepada Pemerintah Pusat tercalisasi sebesar Rp. 948.850.000,00 apabila dibandingkan tahun sebelumnya sebesar Rp. 0,00 mengalami kenaikan sebesar Rp. 948.850.000,00 atau - % dengan rincian sebagai berikut :

##### 5.3.2.1.4.1 Beban Hibah kepada Pemerintah Pusat

		LRA 2022 (Rp)	MUTASI TAMBAH (Rp)	MUTASI KURANG (Rp)	2022 (Rp)	2021 (Rp)	Kenaikan/ Penurunan (Rp)	Tren %
1	Beban Hibah Uang kepada Pemerintah Pusat	-	-	-	-	-	-	-
2	Beban Hibah Barang kepada Pemerintah Pusat	-	948.850.000	-	948.850.000,00	-	948.850.000,00	-
3	Beban Hibah Jasa kepada Pemerintah Pusat	-	-	-	-	-	-	-
	Jumlah	-	948.850.000,00	-	948.850.000,00	-	948.850.000,00	-

#### 5.3.2.1.4.2 Beban Hibah kepada Pemerintah Daerah Lainnya Rp. 0,00

Beban Hibah kepada Pemerintah Daerah Lainnya terealisasi sebesar Rp. 0,00, apabila dibandingkan tahun sebelumnya sebesar Rp. 354.181.070,00 mengalami penurunan sebesar Rp. 354.181.070,00 atau - % dengan rincian sebagai berikut :

##### 5.3.2.1.4.2 Beban Hibah kepada Pemerintah Daerah Lainnya

		LRA 2022 (Rp)	MUTASI TAMBAH (Rp)	MUTASI KURANG (Rp)	2022 (Rp)	2021 (Rp)	Kenaikan/ Penurunan (Rp)	Tren %
1	Beban Hibah Uang kepada Pemerintah Daerah Lainnya	-	-	-	-	-	-	-
2	Beban Hibah Barang kepada Pemerintah Daerah Lainnya	-	-	-	-	354.181.070	(354.181.070,00)	#####
3	Beban Hibah Jasa kepada Pemerintah Daerah Lainnya	-	-	-	-	-	-	-
	Jumlah	-	-	-	-	354.181.070,00	(354.181.070,00)	-

#### 5.3.2.2 BEBAN PENYUSUTAN DAN AMORTISASI Rp. 9.795.558.948,91

Beban Penyusutan dan Amortisasi terealisasi sebesar Rp. 9.795.558.948,91 apabila dibandingkan tahun sebelumnya sebesar Rp. 9.778.114.405,24 mengalami kenaikan sebesar Rp. 17.444.543,67 atau 0,18 % dengan rincian sebagai berikut :

##### 5.3.2.2 BEBAN PENYUSUTAN DAN AMORTISASI

		LRA 2022 (Rp)	MUTASI TAMBAH (Rp)	MUTASI KURANG (Rp)	2022 (Rp)	2021 (Rp)	Kenaikan/ Penurunan (Rp)	Tren %
1	Beban Penyusutan Peralatan dan Mesin	-	3.606.770.222,73	-	3.606.820.381,49	4.395.285.922,79	(888.465.541,30)	(9,03)
2	Beban Penyusutan Gedung dan Bangunan	-	2.750.717.882,17	-	2.750.717.882,17	2.428.442.010,27	322.275.871,90	6,38
3	Beban Penyusutan Jalan, Jembatan dan Irigasi	-	3.435.620.905,25	-	3.435.620.905,25	3.165.584.972,88	269.025.932,37	9,79
4	Beban Penyusutan Aset Tetap Lainnya	-	-	-	-	-	-	-
5	Beban Penyusutan Aset Lainnya- Kerjasama dengan Pihak Ketiga	-	-	-	-	-	-	-
6	Beban Amortisasi Aset Tidak Berwujud	-	2.400.000,00	-	2.400.000,00	9.791.000,00	(7.391.000,00)	(75,49)
	Jumlah	-	9.796.608.789,15	-	9.795.558.948,91	9.778.114.405,24	17.444.543,67	0,18

### 5.3.2.2.1 Beban Penyusutan dan Amortisasi Peralatan dan Mesin Rp. 3.606.820.381,49

Beban Penyusutan dan Amortisasi Peralatan dan Mesin terealisasi sebesar Rp. 3.606.820.381,49 apabila dibandingkan tahun sebelumnya sebesar Rp. 4.195.285.922,79 mengalami penurunan sebesar Rp. 588.465.541,30 atau 14,03 % dengan rincian sebagai berikut :

5.3.2.2.1 Beban Penyusutan Peralatan dan Mesin

		LRA 2022 (Rp)	MUTASI TAMBAH (Rp)	MUTASI KURANG (Rp)	2022 (Rp)	2021 (Rp)	Kenaikan/ Penurunan (Rp)	Tren %
1	Beban Penyusutan Alat Besar	-	52.082.790,38	-	52.082.790,38	48.007.995,03	4.074.795,35	8,50
2	Beban Penyusutan Alat Angkutan	-	565.981.943,75	-	565.981.943,75	708.973.893,75	(142.991.950,00)	(20,04)
3	Beban Penyusutan Alat Bangle dan Alat Litar	-	98.380.000,00	-	98.380.000,00	100.287.888,00	(1.907.888,00)	(1,90)
4	Beban Penyusutan Alat Pertanian	-	-	-	-	-	-	-
5	Beban Penyusutan Alat Kantor dan Rumah Tinggal	-	78.503.369,37	-	78.503.369,37	799.189.913,32	(720.686.543,95)	(91,04)
6	Beban Penyusutan Alat Studio, Komunikasi, dan Pemasaran	-	124.500.180,00	-	124.500.180,00	149.888.843,33	(25.388.663,33)	(16,63)
7	Beban Penyusutan Alat Kesehatan dan Keselamatan	-	479.865,67	-	479.865,67	-	479.865,67	-
8	Beban Penyusutan Alat Laboratorium	-	-	-	-	-	-	-
9	Beban Penyusutan Alat Persewaan	-	-	-	-	-	-	-
10	Beban Penyusutan Komputer	-	102.897.458,17	-	102.897.458,17	171.843.987,33	(68.946.529,16)	(34,40)
11	Beban Penyusutan Alat Eksploasi	-	-	-	-	-	-	-
12	Beban Penyusutan Alat Pengboran	-	-	-	-	-	-	-
13	Beban Penyusutan Alat Produksi, Pengolahan, dan Pemurnian	-	-	-	-	-	-	-
14	Beban Penyusutan Alat Bantu Eksploasi	-	-	-	-	-	-	-
15	Beban Penyusutan Alat Keselamatan Kerja	-	-	-	-	-	-	-
16	Beban Penyusutan Alat Peraga	-	-	-	-	-	-	-
17	Beban Penyusutan Peralatan Proses/Produksi	-	-	-	-	-	-	-
18	Beban Penyusutan Rambu-rambu	-	1.935.025.378,41	-	1.935.025.378,41	2.228.254.385,33	(293.228.996,92)	(13,16)
19	Beban Penyusutan Peralatan Olahraga	-	-	-	-	-	-	-
	<b>Jumlah</b>	-	<b>3.606.820.381,49</b>	-	<b>3.606.820.381,49</b>	<b>4.195.285.922,79</b>	<b>(588.465.541,30)</b>	<b>(14,03)</b>

### 5.3.2.2.2 Beban Penyusutan dan Amortisasi Gedung dan Bangunan Rp. 2.750.717.662,17

Beban Penyusutan dan Amortisasi Gedung dan Bangunan terealisasi sebesar Rp. 2.750.717.662,17 apabila dibandingkan tahun sebelumnya sebesar Rp. 2.426.442.010,27 mengalami kenaikan sebesar Rp. 324.275.651,90 atau 13,36 % dengan rincian sebagai berikut :

5.3.2.2.2 Beban Penyusutan Gedung dan Bangunan

		LRA 2022 (Rp)	MUTASI TAMBAH (Rp)	MUTASI KURANG (Rp)	2022 (Rp)	2021 (Rp)	Kenaikan/ Penurunan (Rp)	Tren %
1	Beban Penyusutan Bangunan Gedung	-	2.750.399.545,03	-	2.750.399.545,03	2.404.566.382,85	345.833.162,18	14,39
2	Beban Penyusutan Museum	-	-	-	-	-	-	-
3	Beban Penyusutan Bangunan Minara	-	8.707.960,30	-	8.707.960,30	8.707.960,30	-	-
4	Beban Penyusutan Tugu Titik Kontrol/Pasti	-	20.610.156,84	-	20.610.156,84	11.889.491,11	8.720.665,73	73,55
	<b>Jumlah</b>	-	<b>2.780.717.662,17</b>	-	<b>2.780.717.662,17</b>	<b>2.426.442.010,27</b>	<b>354.275.651,90</b>	<b>14,55</b>

### 5.3.2.2.3 Beban Penyusutan Jalan, Irigasi, dan Jaringan Rp. 3.435.620.905,25



Beban Penyusutan dan Amortisasi Jalan, Irigasi, dan Jaringan terealisasi sebesar Rp. 3.435.620.905,25 apabila dibandingkan tahun sebelumnya sebesar Rp. 3.146.594.972,18 mengalami kenaikan sebesar Rp. 289.025.933,07 atau 9,19 % dengan rincian sebagai berikut :

5.3.2.2.5 Beban Penyusutan Jalan, Irigasi, dan Jaringan								
		LRA 2022 (Rp)	MUTASI TAMBAH (Rp)	MUTASI KURANG (Rp)	2022 (Rp)	2021 (Rp)	Kenaikan/ Penurunan (Rp)	Tren %
1	Beban Penyusutan Jalan dan Jembatan	-	1845.891.098,72	-	1845.891.098,72	1.551.370.001,50	294.521.097,22	18,98
2	Beban Penyusutan Bangunan Air	-	371.868.643,80	-	371.868.643,80	371.868.643,79	0,01	0,00
3	Beban Penyusutan Instalasi	-	445.541.308,65	-	445.541.308,65	449.420.989,84	(3.879.681,19)	(0,86)
4	Beban Penyusutan Jaringan	-	772.991.858,08	-	772.991.858,08	774.905.475,07	(1.913.616,99)	(0,25)
	<b>Jumlah</b>	-	<b>3.435.620.905,25</b>	-	<b>3.435.620.905,25</b>	<b>3.146.594.972,18</b>	<b>289.025.933,07</b>	<b>9,19</b>

#### 5.3.2.2.6 Beban Penyusutan dan Amortisasi Aset Tak Berwujud Rp. 2.400.000,00

Beban Penyusutan dan Amortisasi Aset Tak Berwujud terealisasi sebesar Rp. 2.400.000,00 apabila dibandingkan tahun sebelumnya sebesar Rp. 9.791.500,00 mengalami penurunan sebesar Rp. 7.391.500,00 atau 75,49 % dengan rincian sebagai berikut :

5.3.2.2.6 Beban Amortisasi Aset Tidak Berwujud								
		LRA 2022 (Rp)	MUTASI TAMBAH (Rp)	MUTASI KURANG (Rp)	2022 (Rp)	2021 (Rp)	Kenaikan/ Penurunan (Rp)	Tren %
1	Beban Amortisasi Aset Tidak Berwujud- Lisensi dan Franchise	-	-	-	-	-	-	-
2	Beban Amortisasi Aset Tidak Berwujud-Hak Cipta	-	-	-	-	-	-	-
3	Beban Amortisasi Aset Tidak Berwujud-Hak Paten	-	-	-	-	-	-	-
4	Beban Amortisasi Aset Tidak Berwujud- Software	-	2.400.000,00	-	2.400.000,00	9.791.500,00	(7.391.500,00)	(75,49)
5	Beban Amortisasi Aset Tidak Berwujud- Kojan	-	-	-	-	-	-	-
	<b>Jumlah</b>	-	<b>2.400.000,00</b>	-	<b>2.400.000,00</b>	<b>9.791.500,00</b>	<b>(7.391.500,00)</b>	<b>(75,49)</b>

#### 5.3.2.3 Beban Lain-Lain Rp. 599.095.610,00

Beban Lain-Lain terealisasi sebesar Rp. 599.095.610,00 apabila dibandingkan tahun sebelumnya sebesar Rp. 2.784.523.000,00 mengalami penurunan sebesar Rp. 2.185.427.390,00 atau 78,48 % dengan rincian sebagai berikut :

5.3.2.3 BEBAN LAIN-LAIN								
		LRA 2022 (Rp)	MUTASI TAMBAH (Rp)	MUTASI KURANG (Rp)	2022 (Rp)	2021 (Rp)	Kenaikan/ Penurunan (Rp)	Tren %
1	Beban Lain-Lain	-	599.095.610,00	-	599.095.610,00	2.784.523.000,00	(2.185.427.390,00)	(78,48)
	<b>Jumlah</b>	-	<b>599.095.610,00</b>	-	<b>599.095.610,00</b>	<b>2.784.523.000,00</b>	<b>(2.185.427.390,00)</b>	<b>(78,48)</b>

#### 5.3.3. SURPLUS - DEFISIT NON OPERASIONAL

Surplus Defisit Non Operasional terealisasi sebesar Rp. 1.414.477,04 apabila dibandingkan tahun sebelumnya sebesar Rp. 47.216.773,18 mengalami penurunan sebesar Rp. 45.974.146,14 atau 97,37 % dengan rincian sebagai berikut :

5.3.3 SURPLUS/DEFISIT DARI KEGIATAN NON OPERASIONAL								
		LRA 2022 (Rp)	MUTASI TAMBAH (Rp)	MUTASI KURANG (Rp)	2022 (Rp)	2021 (Rp)	Kenaikan/ Penurunan (Rp)	Tren %
1	Surplus Non Operasional	-	-	-	-	85.925,00	(85.925,00)	(100,00)
2	Defisit Non Operasional	-	1.414.477,04	-	1.414.477,04	47.302.698,18	(45.888.221,14)	(97,99)
	Jumlah	-	1.414.477,04	-	(1.414.477,04)	(47.286.773,18)	(46.974.146,14)	97,37

#### 5.3.3.1 SURPLUS NON OPERASIONAL Rp. 0,00

Surplus Non Operasional terealisasi sebesar Rp,00, apabila dibandingkan tahun sebelumnya sebesar Rp. 85.925,00 mengalami penurunan sebesar Rp. 85.925,00 atau 100 % dengan rincian sebagai berikut :

5.3.3.1 SURPLUS NON OPERASIONAL								
		LRA 2022 (Rp)	MUTASI TAMBAH (Rp)	MUTASI KURANG (Rp)	2022 (Rp)	2021 (Rp)	Kenaikan/ Penurunan (Rp)	Tren %
1	Surplus Perjualan/Perubahan/Pelepasan Aset Non Lancar-LO	-	-	-	-	-	-	-
2	Surplus Penyelidikan Kewajiban Jangka Panjang-LO	-	-	-	-	-	-	-
3	Surplus dari Kegiatan Non Operasi Lainnya - LO	-	-	-	-	85.925,00	(85.925,00)	(100,00)
	Jumlah	-	-	-	-	85.925,00	(85.925,00)	(100,00)

#### 5.3.3.2 DEFISIT NON OPERASIONAL Rp. 1.414.477,04

Defisit Non Operasional terealisasi sebesar Rp. 1.414.477,04 apabila dibandingkan tahun sebelumnya sebesar Rp. 47.302.698,18 mengalami penurunan sebesar Rp. (45.888.221,14 atau 97,01 % dengan rincian sebagai berikut :

5.3.3.2 DEFISIT NON OPERASIONAL								
		LRA 2022 (Rp)	MUTASI TAMBAH (Rp)	MUTASI KURANG (Rp)	2022 (Rp)	2021 (Rp)	Kenaikan/ Penurunan (Rp)	Tren %
1	Defisit Perjualan/Perubahan/Pelepasan Aset Non Lancar-LO	-	-	-	-	-	-	-
2	Defisit Penyelidikan Kewajiban Jangka Panjang-LO	-	-	-	-	-	-	-
3	Defisit dari Kegiatan Non Operasi Lainnya - LO	-	1.414.477,04	-	1.414.477,04	47.302.698,18	(45.888.221,14)	(97,01)
	Jumlah	-	1.414.477,04	-	1.414.477,04	47.302.698,18	(45.888.221,14)	(97,01)

#### 5.3.3.2 DEFISIT DARI KEGIATAN NON OPERASIONAL LAINNYA Rp. 1.414.477,04

Defisit Dari Kegiatan Non Operasional Lainnya terealisasi sebesar Rp. 1.414.477,04 apabila dibandingkan tahun sebelumnya sebesar Rp. 47.302.698,18 mengalami penurunan sebesar Rp. (45.888.221,14 atau 97,01 % dengan rincian sebagai berikut :



## 5.3.3.2 DEFISIT NON OPERASIONAL

		LRA 2022 (Rp)	MUTASI TAMBAH (Rp)	MUTASI KURANG (Rp)	2022 (Rp)	2021 (Rp)	Kenaikan/ Penurunan (Rp)	Tren %
1	Defisit Proyeksi/Perubahan/Pe- sapan/Asal Non Lancar-LO	-	-	-	-	-	-	-
2	Defisit Penyelidikan Kewajiban Jangka Panjang- LO	-	-	-	-	-	-	-
3	Defisit dari Kegiatan Non- Operasi Lancar- LO	-	144.477,04	-	144.477,04	47.202.898,00	(45.999.221,14)	(97,08)
	Jumlah	-	144.477,04	-	144.477,04	47.302.898,18	(45.888.221,14)	(97,01)

## 5.4. PENJELASAN LAPORAN PERUBAHAN EKUITAS

Laporan Perubahan Ekuitas merupakan laporan penghubung antara Laporan Operasional dengan Neraca tentang kenaikan atau penurunan ekuitas atas aktivitas operasional pada tahun pelaporan. Dari Laporan Perubahan Ekuitas dapat dijelaskan sebagai berikut :

## B. PENJELASAN POS - POS LAPORAN PERUBAHAN EKUITAS

No	Uraian	2022	2021	Kenaikan/ Penurunan	Tren %
1	2	3	4	5	6=(5/4)
1	Ekuitas Awal	361.719.250.466,77	330.046.158.417,09	31.673.092.049,68	9,60
2	Surplus/Defisit-LO	(144.311.780.405,08)	(148.844.082.696,64)	4.532.302.291,56	(3,04)
3	RK-PPKD	140.862.087.803,00	180.001.891.237,00	0,00	0,00
4	Koreksi Kesalahan/Penyesuaian	47.344.886,56	515.283.509,32	(467.938.622,76)	(90,81)
	Ekuitas Akhir	358.116.902.661,25	361.719.250.466,77	35.737.455.716,48	(84,26)

## 5.4.1 Ekuitas Awal

Saldo Ekuitas awal tahun 2022 sebesar Rp. 330.046.158.417,09 merupakan saldo akhir ekuitas tahun 2021.

## EKUITAS AWAL

No	Uraian	2022	2021	Kenaikan/ Penurunan	Tren %
1	Ekuitas Awal	361.719.250.466,77	330.046.158.417,09	31.673.092.049,68	9,60
	Jumlah	361.719.250.466,77	330.046.158.417,09	31.673.092.049,68	9,60

## 5.4.2 Surplus/Defisit – LO

Surplus/defisit – LO sebesar (Rp,00) merupakan surplus atas kegiatan operasional (basis akrual) yang menambah nilai ekuitas pada Tahun 2022.

## SURPLUS/DEFISIT-LO

No	Uraian	2022	2021	Kenaikan/ Penurunan	Tren %
1	Surplus/Defisit LO	(144.311.780.405,08)	(148.844.082.696,64)	4.532.302.291,56	(3,04)
	Jumlah	(144.311.780.405,08)	(148.844.082.696,64)	4.532.302.291,56	(3,04)

## 5.4.3 Dampak Kumulatif Perubahan Kebijakan/Kesalahan Mendasar

Dampak kumulatif karena perubahan kebijakan atau kesalahan mendasar sebesar (Rp, 47.344.886,56 ), dengan rincian sebagai berikut :



DAMPAK KOMULATIF					
No	Uraian	2022	2021	Kenaikan/ Penurunan	Tren %
1	Koreksi/Penyesuaian Kas	-	-	-	
2	Koreksi/Penyesuaian Piutang	-	-	-	
3	Koreksi/Penyesuaian Penyisihan Piutang	-	-	-	
4	Koreksi/Penyesuaian Persediaan	-	-	-	
5	Koreksi/Penyesuaian Investasi Non Permanen	-	-	-	
6	Koreksi/Penyesuaian Penyisihan Investasi Non Permanen	-	-	-	
7	Koreksi/Penyesuaian Investasi Permanen	-	-	-	
8	Koreksi/Penyesuaian Aset Tetap	(1.799.500.000,00)	500.976.687,00	(2.300.476.687,00)	(459,20)
9	Koreksi/Penyesuaian Penyusutan	1.808.444.886,56	13.206.822,32	1.795.238.064,24	13.593,26
10	Koreksi/Penyesuaian Aset Lainnya	48.000.000,00	66.000.000,00	(18.000.000,00)	(27,27)
11	Koreksi/Penyesuaian Amortisasi	(9.600.000,00)	(64.900.000,00)	55.300.000,00	(85,21)
12	Koreksi/Penyesuaian Penyusutan Aset Lainnya	-	-	-	
13	Koreksi/Penyesuaian Hutang Belanja Pegawai	-	-	-	
14	Koreksi/Penyesuaian Hutang Belanja Barang dan Jasa	-	-	-	
15	Koreksi/Penyesuaian Lain-Lain	-	-	-	
<b>Jumlah</b>		<b>47.344.886,56</b>	<b>515.283.509,32</b>	<b>(467.938.622,76)</b>	<b>(90,81)</b>

#### 5.4.3.1 Koreksi/Penyesuaian Aset Tetap

Koreksi/Penyesuaian Aset Tetap sebesar Rp. 1.799.500.000,00 dengan rincian sebagai berikut :

Koreksi/Penyesuaian Aset Tetap					
No	Uraian	2022	2021	Kenaikan/ Penurunan	Tren %
1	Koreksi/Penyesuaian Tambah Aset Tetap dari Mutasi Belanja Tidak Terduga	-	-	-	
2	Koreksi/Penyesuaian Tambah Aset Tetap dari Mutasi Antar SKPD	-	38.680.000,00	(38.680.000,00)	(100,00)
3	Koreksi/Penyesuaian Tambah Reklasifikasi antar Aset Tetap	-	-	-	
4	Koreksi/Penyesuaian Tambah Reklasifikasi dari Aset Lainnya	-	-	-	
5	Koreksi/Penyesuaian Tambah Penilaian Aset Tetap	24.653.308.597,00	492.746.687,00	24.160.561.910,00	4.903,24
6	Koreksi/Penyesuaian Kurang Aset Tetap ke Aset Ekstrakontable	-	-	-	
7	Koreksi/Penyesuaian Kurang Reklasifikasi antar Aset Tetap	-	-	-	
8	Koreksi/Penyesuaian Kurang Reklasifikasi ke Aset Lainnya	-	-	-	
9	Koreksi/Penyesuaian Kurang Aset Tetap dari Mutasi Belanja Tidak Terduga	-	-	-	
10	Koreksi/Penyesuaian Kurang Aset Tetap dari Mutasi Antar SKPD	(1.799.800.000,00)	-	(1.799.800.000,00)	
11	Koreksi/Penyesuaian Kurang Penilaian Aset Tetap	(24.653.008.597,00)	(30.450.000,00)	(24.622.558.597,00)	80.862,26
<b>Jumlah</b>		<b>(1.799.500.000,00)</b>	<b>500.976.687,00</b>	<b>(2.300.476.687,00)</b>	<b>(459,20)</b>

#### 5.4.3.2 Koreksi/Penyesuaian Penyusutan

Koreksi/Penyesuaian Penyusutan sebesar Rp. 1.808.444.886,56 dengan rincian sebagai berikut :

Koreksi/Penyesuaian Penyusutan					
No	Uraian	2022	2021	Kenalkan/ Penurunan	Tren %
1	Koreksi/Penyesuaian Tambah Penyusutan	(363.175.315,76)	(749.427,68)	(362.425.888,08)	48,360,36
2	Koreksi/Penyesuaian Kurang Penyusutan	2.171.620.202,32	13.956.250,00	2.157.663.952,32	15,460,20
<b>Jumlah</b>		<b>1.808.444.886,56</b>	<b>13.206.822,32</b>	<b>1.795.238.064,24</b>	<b>13,583,26</b>

#### 5.4.3.3 Koreksi/Penyesuaian Aset Lainnya

Koreksi/Penyesuaian Aset Lainnya sebesar Rp. 48.000.000,00 dengan rincian sebagai berikut :

Koreksi/Penyesuaian Aset Lainnya					
No	Uraian	2022	2021		Tren %
1	Koreksi/Penyesuaian Tambah Aset Tak Berwujud	48.000.000,00	66.000.000,00	(18.000.000,00)	(27,27)
2	Koreksi/Penyesuaian Tambah Koreksi	-	-	-	-
3	Koreksi/Penyesuaian Tambah Mutasi dari Aset Tetap	-	-	-	-
4	Koreksi/Penyesuaian Tambah Reklas Pemanfaatan	-	-	-	-
5	Koreksi/Penyesuaian Kurang Aset Tak Berwujud	-	-	-	-
6	Koreksi/Penyesuaian Kurang Mutasi ke Aset Tetap	-	-	-	-
7	Koreksi/Penyesuaian Kurang Koreksi	-	-	-	-
8	Koreksi/Penyesuaian Kurang Koreksi	-	-	-	-
<b>Jumlah</b>		<b>48.000.000,00</b>	<b>66.000.000,00</b>	<b>(18.000.000,00)</b>	<b>(27,27)</b>

#### 5.4.3.4 Koreksi/Penyesuaian Amortisasi

Koreksi/Penyesuaian Amortisasi sebesar (Rp. 9.600.000,00) dengan rincian sebagai berikut :

Koreksi/Penyesuaian Amortisasi					
No	Uraian	2022	2021		Tren %
1	Koreksi/Penyesuaian Tambah Amortisasi	(9.600.000,00)	(64.900.000,00)	55.300.000,00	(85,21)
2	Koreksi/Penyesuaian Kurang Amortisasi	-	-	-	-
<b>Jumlah</b>		<b>(9.600.000,00)</b>	<b>(64.900.000,00)</b>	<b>55.300.000,00</b>	<b>(85,21)</b>



**BAB VI**  
**PENJELASAN ATAS INFORMASI**  
**NON KEUANGAN**





**BAB VI**  
**Penjelasan Informasi Non Keuangan**

Dinas Perhubungan Provinsi Jawa Tengah memiliki 6 (enam) Balai Perhubungan Wilayah dan 1 (satu) Balai Transportasi Jawa Tengah. Adapun tugas pokok Dinas Perhubungan dan masing – masing Balai Pengelola Sarana Prasarana Perhubungan Wilayah serta Balai Transportasi Jawa Tengah, adalah sebagai berikut :

- A. Tugas Pokok Dinas Perhubungan adalah membantu Gubernur melaksanakan urusan pemerintahan Bidang Perhubungan yang menjadi kewenangan Daerah dan tugas pembantuan yang ditugaskan kepada Daerah, sedangkan fungsinya adalah :
1. Perumusan kebijakan Bidang Lalu Lintas Jalan, Angkutan Jalan, Jaringan Transportasi dan Perkeretaapian, dan Pelayaran;
  2. Pelaksanaan kebijakan Bidang Lalu Lintas Jalan, Angkutan Jalan, Jaringan Transportasi dan Perkeretaapian, dan Pelayaran;
  3. Pelaksanaan evaluasi dan pelaporan Bidang Lalu Lintas Jalan, Angkutan Jalan, Jaringan Transportasi dan Perkeretaapian, dan Pelayaran;
  4. Pelaksanaan pembinaan administrasi dan kesekretariatan kepada seluruh unit kerja di lingkungan Dinas; dan
  5. Pelaksanaan fungsi lain yang diberikan oleh Gubernur, sesuai tugas dan fungsinya

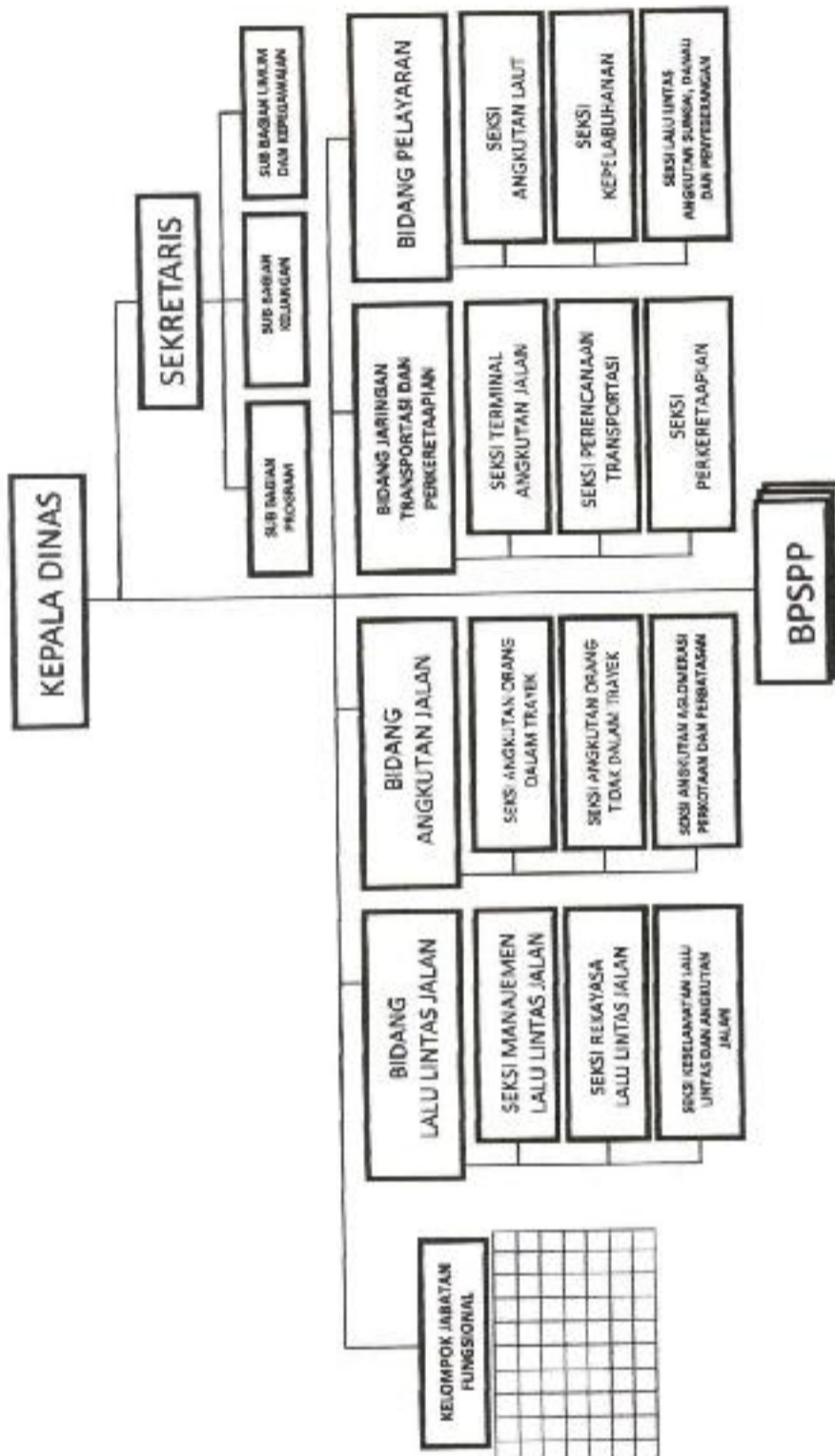
Dalam melaksanakan tugas pokok dan fungsi Dinas Perhubungan Provinsi Jawa Tengah, dilaksanakan oleh :

1. Kepala Dinas
  2. Sekretaris
  3. Kepala Bidang Lalu Lintas Jalan
  4. Kepala Bidang Angkutan Jalan
  5. Kepala Bidang Jaringan Transportasi Dan Perkeretaapian
  6. Kepala Bidang Pelayaran
  7. Kepala Balai Pengelola Sarana Prasarana Perhubungan
  8. Kelompok Jabatan Fungsional
- B. Balai Pengelola Sarana Prasarana Perhubungan Wilayah mempunyai tugas melaksanakan tugas teknis operasional dan / atau kegiatan teknis penunjang tertentu dinas di bidang lalu lintas dan angkutan, sedangkan fungsinya adalah:
1. Penyusunan rencana teknis operasional di bidang lalu lintas dan angkutan
  2. Koordinasi dan pelaksanaan teknis operasional di bidang lalu lintas dan angkutan
  3. Evaluasi dan pelaporan di bidang lalu lintas dan angkutan
  4. Pengelolaan ketatausahaan dan
  5. Pelaksanaan tugas kedinasan lain yang diberikan oleh Kepala Dinas sesuai dengan tugas dan fungsinya.

- C. Balai Transportasi Jawa Tengah mempunyai tugas melaksanakan tugas teknis operasional dan / atau kegiatan teknis penunjang tertentu dinas di bidang sarana dan prasarana, dan operasional transportasi Jawa Tengah, sedangkan fungsinya adalah:
1. Penyusunan rencana teknis operasional di bidang sarana dan prasarana, dan operasional transportasi Jawa Tengah
  2. Koordinasi dan pelaksanaan teknis operasional di bidang sarana dan prasarana, dan operasional transportasi Jawa Tengah
  3. Evaluasi dan pelaporan di bidang sarana dan prasarana, dan operasional transportasi Jawa Tengah
  4. Pengelolaan ketatausahaan dan
  5. Pelaksanaan tugas kedinasan lain yang diberikan oleh Kepala Dinas sesuai dengan tugas dan fungsinya.

## 1. Struktur Organisasi Dinas Perhubungan Prov. Jateng

**STRUKTUR ORGANISASI**  
**DINAS PERHUBUNGAN PROVINSI JAWA TENGAH**

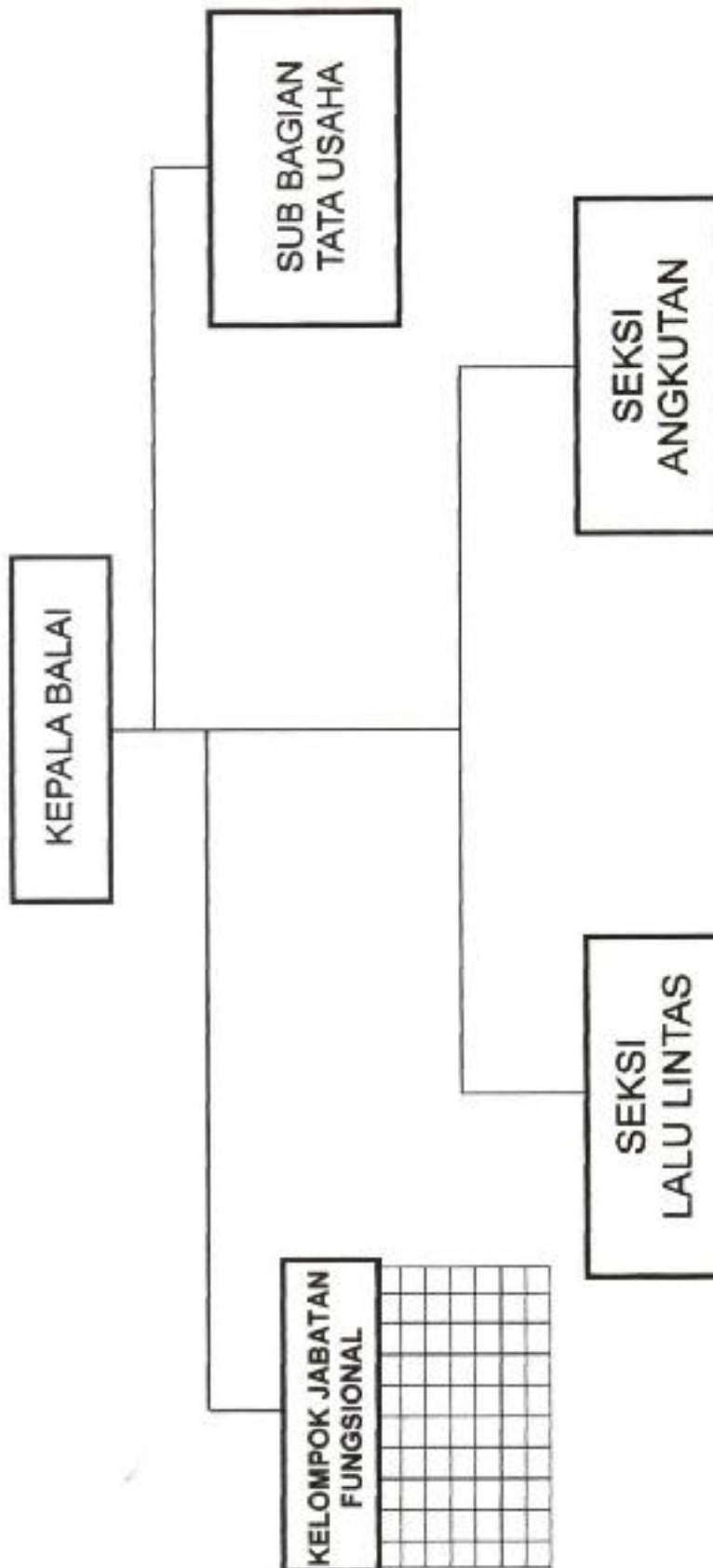


Gambar 2.1 Struktur Organisasi Dinas Perhubungan Provinsi Jawa Tengah



## 2. Struktur Organisasi Balai Perhubungan Wilayah

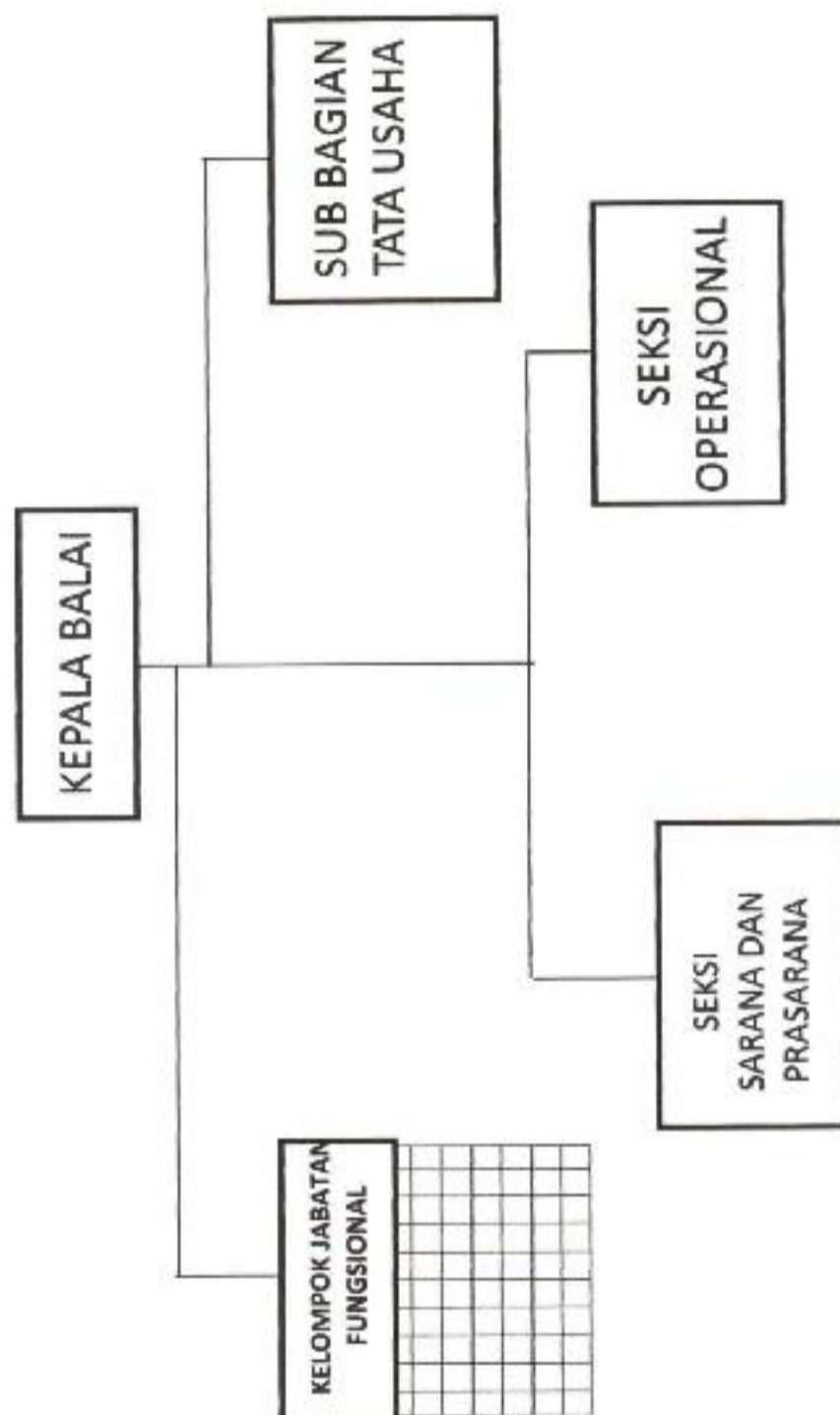
**STRUKTUR ORGANISASI**  
**BALAI PENGELOLA SARANA PRASARANA PERHUBUNGAN WILAYAH DINAS**  
**PERHUBUNGAN**  
**PROVINSI JAWA TENGAH**



Gambar 2.2 Struktur Organisasi Balai Perhubungan Wilayah Provinsi Jawa Tengah

## 3. Struktur Organisasi Balai Transportasi Jawa Tengah

STRUKTUR ORGANISASI  
BALAI TRANSPORTASI JAWA TENGAH KELAS A DINAS PERHUBUNGAN  
PROVINSI JAWA TENGAH



Gambar 2.3 Struktur Organisasi Balai Transportasi Provinsi Jawa Tengah



## **BAB VII**

## **PENUTUP**





## **BAB VII**

### **Penutup**

Demikian Catatan atas Laporan Keuangan Dinas Perhubungan Provinsi Jawa Tengah yang merupakan bagian tidak terpisahkan dari Laporan Keuangan Dinas Perhubungan Provinsi Jawa Tengah untuk Tahun Anggaran 2022. Catatan atas laporan keuangan tersebut disusun berdasarkan Peraturan Pemerintah (PP) Nomor 71 Tahun 2010 tentang Standar Akuntansi Pemerintahan (SAP) dan Peraturan Menteri Dalam Negeri Nomor 77 Tahun 2020 tentang Pedoman Teknis Pengelolaan Keuangan Daerah. Kami berharap penyampaian Catatan atas Laporan Keuangan ini dapat berguna bagi pihak-pihak yang berkepentingan (*stakeholders*) serta memenuhi prinsip-prinsip transportasi, akuntabilitas, pertanggungjawaban, independensi, dan *fairness* dalam pengelolaan keuangan daerah.

Semarang, 31 Januari 2023

KEPALA DINAS PERHUBUNGAN  
PROVINSI JAWA TENGAH  
PENGGUNA ANGGARAN



**HENGGAR BUDI ANGGORO, ST, MT**  
NIP. 19710914 199703 1 006

Daftar lampiran tambahan antara lain meliputi :

1. Lampiran Aset Tetap Tahun Anggaran 2022;
2. Lampiran Aset Lainnya Tahun Anggaran 2022;
3. Lampiran Stock Opname Tahun Anggaran 2022;
4. Berita Acara Penyerahan Aset Tetap Yang Diterima dan atau Dilepaskan dari Dinas/Kabupaten/Kota/Kementerian Tahun Anggaran 2022;
5. Lampiran Polis Asuransi
6. Lampiran Laporan Realisasi Anggaran (LRA) Per Objek GRMS
7. Lampiran STS Penyetoran Sisa Kas Bendahara Penerimaan Tahun Anggaran 2022
8. Lampiran SPJ Pendapatan Fungsional
9. Lampiran SPJ Belanja Fungsional



**LAMPIRAN**

**PERHITUNGAN ASET TETAP,**

**AKUMULASI PENYUSUTAN ASET TETAP,**

**ASET LAINNYA DAN PENYUSUTAN ASET LAINNYA**













MUTASI ASET LAINNYA  
PROVINSI JAWA TENGAH  
Tribes 2023  
Periode s.d Bulet DESEMBER 2023

Kode Lokasi : 012500  
Sesuai Gaji : UMANG PERHUBUNGAN

No.	Aksi	Keterangan	Saldo Awal Tahun 2022		Perambahan								Penghapusan										Jumlah Kurang		Saldo Akhir			
			Jml	Harga	Bekas Aset Tetap		Aset Tetap A/B		Sembah/Tanahan		Kendaraan		Bekas Aset Tetap		Bekas Aset A/B		Pembelian		Penghapusan		Tertutup dan Rqg		Korupsi		Jml	Harga	Jml	Harga
					Jml	Harga	Jml	Harga	Jml	Harga	Jml	Harga	Jml	Harga	Jml	Harga	Jml	Harga	Jml	Harga	Jml	Harga	Jml	Harga				
			ASL	ATB	SAL	ATB	SAL	ATB	SAL	ATB	SAL	ATB	SAL	ATB	SAL	ATB	SAL	ATB	SAL	ATB	SAL	ATB	SAL	ATB	SAL	ATB	SAL	ATB
1	1.5.4.01.01.01.001	Tanah Hasil Berek	-	-	-	-	-	-	-	-	-	-	-	-	-	-	-	-	-	-	-	-	-	-	-	-	-	
2	1.5.4.01.01.01.001	Perbaikan dan Instalasi Rumah Berek	-	-	-	-	-	-	-	-	-	-	-	-	-	-	-	-	-	-	-	-	-	-	-	-	-	
3	1.5.4.01.01.01.001	Gedung dan Bangunan Rumah Berek	507	3.807.498,821	89	438.421,288	-	-	-	-	-	-	-	-	-	-	-	-	-	-	-	-	-	-	-	-	-	
4	1.5.4.01.01.01.001	Mobil, Sepeda dan Kendaraan Rumah Berek	36	7.000.946,592	-	-	-	-	-	-	-	-	-	-	-	-	-	-	-	-	-	-	-	-	-	-	-	
5	1.5.4.01.01.01.001	Aset Tetap Lainnya Rumah Berek	-	-	-	-	-	-	-	-	-	-	-	-	-	-	-	-	-	-	-	-	-	-	-	-	-	
6	1.5.4.01.01.01.001	Aset Tetap Tanah Yang Tidak Digunakan Dalam Operasional Pemerintah	-	-	-	-	-	-	-	-	-	-	-	-	-	-	-	-	-	-	-	-	-	-	-	-	-	
7	1.5.4.01.01.01.002	Aset Tetap Perawatan dan Mesin Yang Tidak Digunakan Dalam Operasional Pemerintah	-	-	-	-	-	-	-	-	-	-	-	-	-	-	-	-	-	-	-	-	-	-	-	-	-	
8	1.5.4.01.01.01.002	Aset Tetap Gedung dan Bangunan Yang Tidak Digunakan Dalam Operasional Pemerintah	-	-	-	-	-	-	-	-	-	-	-	-	-	-	-	-	-	-	-	-	-	-	-	-	-	
9	1.5.4.01.01.01.004	Aset Tetap Jalan, Irigasi dan Bangunan Yang Tidak Digunakan Dalam Operasional Pemerintah	-	-	-	-	-	-	-	-	-	-	-	-	-	-	-	-	-	-	-	-	-	-	-	-	-	
10	1.5.4.01.01.01.005	Aset Tetap Lainnya Yang Tidak Digunakan Dalam Operasional Pemerintah	-	-	-	-	-	-	-	-	-	-	-	-	-	-	-	-	-	-	-	-	-	-	-	-	-	
11	1.5.4.01.01.01.001	Aset Lainnya Perawatan dan Mesin	-	-	1	948.810,000	-	-	-	-	-	-	-	-	-	-	-	-	-	-	-	-	-	-	-	-	-	
12	1.5.4.01.01.01.002	Aset Lainnya Gedung dan Bangunan	-	-	-	-	-	-	-	-	-	-	-	-	-	-	-	-	-	-	-	-	-	-	-	-	-	
13	1.5.4.01.01.01.003	Aset Lainnya Jalan, Irigasi dan Bangunan	-	-	-	-	-	-	-	-	-	-	-	-	-	-	-	-	-	-	-	-	-	-	-	-	-	
14	1.5.4.01.01.01.004	Aset Lainnya Aset Tetap Lainnya	-	-	-	-	-	-	-	-	-	-	-	-	-	-	-	-	-	-	-	-	-	-	-	-	-	
15	1.5.4.01.01.01.005	Aset Lainnya Aset Tak Berwujud	-	-	-	-	-	-	-	-	-	-	-	-	-	-	-	-	-	-	-	-	-	-	-	-	-	
16	1.5.4.01.01.01.006	Aset Lainnya Aset Tak Berwujud	-	-	-	-	-	-	-	-	-	-	-	-	-	-	-	-	-	-	-	-	-	-	-	-	-	
			391	14.404.849,818	89	2.948.242,126	-	-	-	-	-	-	-	-	-	-	-	-	-	-	-	-	-	-	-	-	-	

Mengetahui,  
Pih. KEPALA DINAS PERHUBUNGAN  
PROVINSI JAWA TENGAH  
Sekretaris  
  
GURYA DETA SYARIF, ST, MT  
NIP. 19810605 200501 1 007

Semarang, 2 Januari 2023  
PENGURUS BARANG

MUHAMAD KOJIM, SE  
NIP. 19690505 197003 1 008







AKUMULASI PENYUSUTAN ASET TETAP  
PROVINSI JAWA TENGAH  
Tahun 2022  
Periode s/d Bulan DESEMBER 2022

Kode Loka: C21501  
Satuan Kerja: DINAS PERHUBUNGAN

No.	Objek	Keterangan	Perolehan		Akumulasi Awal	Hewan	Masa Manfaat	TAMBAH			KORONG	Mutasi Kejur.	KURANG			Beban	Akumulasi Akhir	NILAI BUKU	
			Jml	Harga				Renditas					KORONG	REKES					
								Dari Aset Tetap	Dari Aset Lainnya	Dari Aset Ekspansi/pelebaran				Ko. Aset Tetap	Ko. Aset Lainnya				Ko. Aset (Gakutras) (Kontabel)
4	5	6	7	8	9	10	11	12	13	14	15	16	17	18	19	20			
1	1.3.1.01.01	AKUMULASI PENYUSUTAN ALAT BIKAS	14	1,969,194,569.00	1,969,972,963.38										30,000,491.14		1,999,973,454.52	269,973,454.52	
2	1.3.1.01.02	AKUMULASI PENYUSUTAN ALAT ANGGUT/DAKAR	435	28,733,824,421.96	29,144,028,299.08										585,081,543.75		29,729,109,842.83	800,574,029.25	
3	1.3.1.01.03	AKUMULASI PENYUSUTAN ALAT BENGKEL DAN ALAT UKUR	897	2,028,833,208.80	9,447,179,868.50										96,290,036.02		9,543,469,904.52	191,673,333.49	
4	1.3.1.01.04	AKUMULASI PENYUSUTAN ALAT PERTANJANG																	
5	1.3.1.01.05	AKUMULASI PENYUSUTAN ALAT KANTOR & RUMAH TANGGA	2,108	6,150,043,044.00	6,840,789,033.12										22,413,076.18		6,863,202,109.30	1,208,001,857.13	
6	1.3.1.01.06	AKUMULASI PENYUSUTAN ALAT SUDUK, KARDUS/KESEKUTAN, DAN PERALATAN	790	2,387,294,179.00	2,146,861,479.23										86,836,000.00		2,233,025,479.23	174,474,886.67	
7	1.3.1.01.07	AKUMULASI PENYUSUTAN ALAT KEDOKTERAN DAN KESEHATAN	0	8,158,808.80													8,158,808.80	8,158,808.80	
8	1.3.1.01.08	AKUMULASI PENYUSUTAN ALAT LABORATORIUM	4	183,340,000.00	903,240,000.00												903,240,000.00	903,240,000.00	
9	1.3.1.01.09	AKUMULASI PENYUSUTAN ALAT PERKENDARAAN	18	27,204,125.00	31,284,125.00												31,284,125.00	31,284,125.00	
10	1.3.1.01.10	AKUMULASI PENYUSUTAN KOMPUTER	589	2,388,294,129.00	9,314,867,267.64												9,314,867,267.64	9,314,867,267.64	
11	1.3.1.01.11	AKUMULASI PENYUSUTAN ALAT TELEKOMUNIKASI																	
12	1.3.1.01.12	AKUMULASI PENYUSUTAN ALAT																	
13	1.3.1.01.13	AKUMULASI PENYUSUTAN ALAT PERUMAHAN																	
14	1.3.1.01.14	AKUMULASI PENYUSUTAN ALAT SANGKUTAN																	
15	1.3.1.01.15	AKUMULASI PENYUSUTAN ALAT PERALATAN KANTOR																	
16	1.3.1.01.16	AKUMULASI PENYUSUTAN ALAT PERALATAN KANTOR																	
17	1.3.1.01.17	AKUMULASI PENYUSUTAN ALAT PERALATAN KANTOR																	
18	1.3.1.01.18	AKUMULASI PENYUSUTAN ALAT PERALATAN KANTOR	306	21,981,480,856.00	18,356,434,497.84												18,356,434,497.84	18,356,434,497.84	
19	1.3.1.01.19	AKUMULASI PENYUSUTAN PERALATAN SUKSES	8	8,601,440.00	6,907,140.00												6,907,140.00	6,907,140.00	
20	1.3.1.01.20	AKUMULASI PENYUSUTAN BANGUNAN	100	121,727,933,238.00	23,078,184,207.90												23,078,184,207.90	23,078,184,207.90	
21	1.3.1.01.21	AKUMULASI PENYUSUTAN BANGUNAN																	
22	1.3.1.01.22	AKUMULASI PENYUSUTAN BANGUNAN	7	625,251,818.26	25,825,829.80												25,825,829.80	25,825,829.80	
23	1.3.1.01.23	AKUMULASI PENYUSUTAN TUGAS TITIK KONTROL PBT	4	687,080,848.00	36,027,713.33												36,027,713.33	36,027,713.33	
24	1.3.1.01.24	AKUMULASI PENYUSUTAN BANGUNAN	34	21,071,405,149.00	17,896,088,141.89												17,896,088,141.89	17,896,088,141.89	
25	1.3.1.01.25	AKUMULASI PENYUSUTAN BANGUNAN	19	15,148,194,030.00	8,808,122,183.25												8,808,122,183.25	8,808,122,183.25	
26	1.3.1.01.26	AKUMULASI PENYUSUTAN BANGUNAN	843	31,226,803,039.00	3,604,997,103.12												3,604,997,103.12	3,604,997,103.12	
27	1.3.1.01.27	AKUMULASI PENYUSUTAN BANGUNAN	1,263	33,546,292,076.80	7,401,887,704.33												7,401,887,704.33	7,401,887,704.33	
28	1.3.1.01.28	AKUMULASI PENYUSUTAN ASSET TETAP LAINNYA	6,478	299,168,968,070.00	127,688,783,150.28												127,688,783,150.28	127,688,783,150.28	

Mengetahui,  
PIL. KEPALA DINAS PERHUBUNGAN  
PROVINSI JAWA TENGAH  
Sekretaris  
  
SYARIF HETA SATRIO, S.E., M.I.  
NIP. 19810608 200501 1 007

Semarang, 2 Januari 2023  
PENGURUS BARANG  
  
MUHAMMAD KOZIM, SE  
NIP. 19620505 198303 1 008

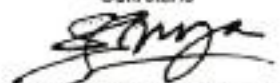


AMORTISASI ASET TAK BERWUJUD  
PROVINSI JAWA TENGAH  
Tahun 2022  
Periode s/d Bulan DESEMBER 2022

Kode Lokasi : 021501  
Satuan Kerja : DINAS PERHUBUNGAN


No.	Uraian	Jml.	Nilai Akhir	Akumulasi Awal	Tambah					Kurang					Bobot Penyusutan	Akumulasi Penyusutan	Nilai Buku
					Hibah	Mutasi Masuk	Reklas dari Aset Tetap	Reklas dari Aset Lainnya	Koreksi	Ekstrakurikuler	Mutasi Keluar	Reklas ke Aset Tetap	Reklas ke Aset Lainnya	Koreksi			
1	1.5.5.01.01.01.001 Akumulasi Amortisasi Goodwill	-	-	-	-	-	-	-	-	-	-	-	-	-	-	-	-
2	1.5.5.01.01.01.002 Akumulasi Amortisasi Lisensi dan Franchise	-	-	-	-	-	-	-	-	-	-	-	-	-	-	-	-
3	1.5.5.01.01.01.003 Akumulasi Amortisasi Hak Cipta	-	-	-	-	-	-	-	-	-	-	-	-	-	-	-	-
4	1.5.5.01.01.01.004 Akumulasi Amortisasi Hak Paten	-	-	-	-	-	-	-	-	-	-	-	-	-	-	-	-
5	1.5.5.01.01.01.005 Akumulasi Amortisasi Software	2	114.000.000,00	60.000.000,00	-	-	-	-	3.000.000,00	-	-	-	-	-	-	-	-
6	1.5.5.01.01.01.006 Akumulasi Amortisasi Kajian	-	-	-	-	-	-	-	-	-	-	-	-	-	-	-	-
7	1.5.5.01.01.01.007 Akumulasi Amortisasi Yang Mempunyai Nilai	-	-	-	-	-	-	-	-	-	-	-	-	-	-	-	-
8	1.5.5.01.01.01.008 Akumulasi Amortisasi Aset Tak Berwujud Lainnya	1	43.457.500,00	43.457.500,00	-	-	-	-	-	-	-	-	-	-	-	-	-
	Jumlah	3	157.457.500,00	103.457.500,00	-	-	-	-	3.000.000,00	-	-	-	-	-	-	-	-

Mengetahui,  
Pb. KEPALA DINAS PERHUBUNGAN  
PROVINSI JAWA TENGAH  
Sekretaris

  
SYURTA DETA SYAFRIE, ST, MT  
NIP. 19810605 200501 1 007

Semarang, 2 Januari 2023

PENGURUS BARANG

  
MUHAMAD KOSIM, SE  
NIP. 19690505 199003 1 008





AKUMULASI PENYUSUTAN ASET LAINNYA  
PROVINSI JAWA TENGAH  
Tahun 2022  
Periode s/d Bulan DESEMBER 2022

Kode Lokasi : 021501  
Satuan Kerja : DINAS PERHUBUNGAN

No.	Uraian	Jml	Nilai Akhir	Akumulasi Awal	Tambah			Kurang						Teban Penyusutan	Akumulasi Penyusutan	Nilai Buku	
					Retras dari Aset Tetap	Retras dari Aset ATB	Koreksi Tambahan	Retras ke Aset Tetap	Retras ke Aset ATB	Retras ke Pemeliharaan	Perjualan	Ganti Rugi	Hilang di				Koreksi
1	1.5.8.01.01.02.001 Akumulasi Penyusutan Aset Ruang	882	11.658.458.198.00	8.657.033.186.03	433.415.198.00	-	-	-	-	-	-	-	-	-	-	-	-
2	1.5.8.01.01.02.002 Akumulasi Penyusutan Aset Yang Tetap	4	11.000.000.00	-	11.000.000.00	-	-	-	-	-	-	-	-	-	-	-	8.886.488.378.03
3	1.5.8.01.01.02.003 Akumulasi Penyusutan Aset Lain-lain	-	-	-	-	-	-	-	-	-	-	-	-	-	-	-	11.000.000.00
	Jumlah	690	11.967.458.198.00	8.657.033.186.03	445.415.198.00	-	-	-	-	-	-	-	-	-	-	-	9.008.486.176.33
																	2.050.969.732.97

Mengetahui,  
Pj. KEPALA DINAS PERHUBUNGAN  
PROVINSI JAWA TENGAH  
Sekretaris

  
SYARIF DETA SYARIF, ST, MT  
NIP. 19810906 200501 1 007

Semarang, 2 Januari 2023  
PENGURUS BARANG

  
MUHAMAD KOSMA SE  
NIP. 19890506 199003 1 008



**AKUMULASI PENYUSUTAN ASET EKSTRAKOMPTABEL**  
 PROVINSI JAWA TENGAH  
 Tahun 2022  
 Periode 31 Bulan DESEMBER 2022

Kode Lokasi : 021501  
 Satuan Kerja : DINAS PERHUBUNGAN

Objek	Keterangan	Perolehan		Aksi/Usai Awal	TAMBAH						KURANG			Saldo	Beban	Akumulasi ASEP	Nilai Buku		
		Jml	Harga		Jumlah	Mutasi Honek	Berkas			Korupsi	Mutasi Kefas	Risiko							
							Dari Aset Tidak	Dari Aset Tetap	Dari Aset Lainnya			Se Aset Tidak	Se Aset Tetap					Se Aset Lainnya	
2	3	4	5	6	7	8	9	10	11	12	13	14	15	16	17	18	19	20	
1.3.7.01.01	AKUMULASI PENYUSUTAN ALAT BESAR	-	-	-	-	-	-	-	-	-	-	-	-	1,718,877.47	-	170,052.47	-	-	
1.3.7.01.02	AKUMULASI PENYUSUTAN ALAT ANGKUTAN	1	240,000.00	300,000.00	-	-	-	-	-	-	-	-	-	891,530.00	-	21,200.00	300,000.00	-	
1.3.7.01.03	AKUMULASI PENYUSUTAN ALAT BERSUKSES DAN ALAT URUG	-	-	-	-	-	-	-	-	-	-	-	-	410,000,108.70	-	1,773,848.70	-	-	
1.3.7.01.04	AKUMULASI PENYUSUTAN ALAT PERTAHANAN	-	-	-	-	-	-	-	-	-	-	-	-	55,000,007.00	-	-	-	-	
1.3.7.01.05	AKUMULASI PENYUSUTAN ALAT KANTOR & RUANG KUNYU	2,587	818,871,771.00	611,405,947.80	-	146,137,324.81	-	-	-	-	5,210,900.90	148,127,834.81	-	771,310,485.21	-	4,701,473.41	611,444,442.78	4,127,308.20	
1.3.7.01.06	AKUMULASI PENYUSUTAN ALAT STUDIO, KOMPUTER DAN PENCAMAN	80	17,863,500.00	17,482,500.00	-	381,500.00	-	-	-	-	800,000.00	-	-	907,500,227.78	-	848,500.15	17,482,500.00	-	
1.3.7.01.07	AKUMULASI PENYUSUTAN ALAT KEDOKTERAN DAN KESEHATAN	-	-	-	-	-	-	-	-	-	1,750,000.00	-	-	67,904,402.00	-	-	-	-	
1.3.7.01.08	AKUMULASI PENYUSUTAN ALAT LABORATORIUM	-	-	-	-	-	-	-	-	-	-	-	-	-	-	-	-	-	
1.3.7.01.09	AKUMULASI PENYUSUTAN ALAT PERPENTSIAN	-	-	-	-	-	-	-	-	-	-	-	-	8,904,000.00	-	-	-	-	
1.3.7.01.10	AKUMULASI PENYUSUTAN KOMPUTER	88	22,048,200.00	22,048,200.00	-	2,845,600.00	-	-	-	-	5,187,500.00	3,045,100.00	-	201,884,188.00	-	1,218,701.81	22,048,200.00	-	
1.3.7.01.11	AKUMULASI PENYUSUTAN ALAT INSTRUMENTASI	-	-	-	-	-	-	-	-	-	-	-	-	-	-	-	-	-	
1.3.7.01.12	AKUMULASI PENYUSUTAN ALAT PERBIBLIOTHEK	-	-	-	-	-	-	-	-	-	-	-	-	-	-	-	-	-	
1.3.7.01.13	AKUMULASI PENYUSUTAN ALAT PEMERTAHAN	-	-	-	-	-	-	-	-	-	-	-	-	-	-	-	-	-	
1.3.7.01.14	AKUMULASI PENYUSUTAN ALAT BANTU EKSPLOKASI	-	-	-	-	-	-	-	-	-	-	-	-	-	-	-	-	-	
1.3.7.01.15	AKUMULASI PENYUSUTAN ALAT KEDOLAHATAN KERAM	-	-	-	-	-	-	-	-	-	-	-	-	-	-	-	-	-	
1.3.7.01.16	AKUMULASI PENYUSUTAN PERUSAHA	-	-	-	-	-	-	-	-	-	-	-	-	-	-	-	-	-	
1.3.7.01.17	AKUMULASI PENYUSUTAN PROSES/PROSEDUR	-	-	-	-	-	-	-	-	-	-	-	-	-	-	-	-	-	
1.3.7.01.18	AKUMULASI PENYUSUTAN GAMBU - GAMBU	-	-	-	-	-	-	-	-	-	-	-	-	-	-	-	-	-	
1.3.7.01.19	AKUMULASI PENYUSUTAN PERALATAN OLAKH KASAH	-	-	-	-	-	3,263,704.87	-	-	-	1,370,180.00	3,268,704.87	-	20,000,000.00	-	1,443,702.28	-	-	
1.3.7.01.20	AKUMULASI PENYUSUTAN BANGUNAN GEDUNG	163	3,574,957,810.00	180,611,772.80	22,415,900.00	48,510.00	-	-	-	-	8,308,150.00	42,510.00	7.00	9,073,000.00	23,404,400.00	6,570,000.00	180,640,000.00	3,394,346,827.00	
1.3.7.01.21	AKUMULASI PENYUSUTAN BANGUNAN BANGUNAN	-	-	-	-	-	-	-	-	-	-	-	-	-	-	-	-	-	
1.3.7.01.22	AKUMULASI PENYUSUTAN BANGUNAN BANGUNAN	-	-	-	-	-	-	-	-	-	-	-	-	-	-	-	-	-	
1.3.7.01.23	AKUMULASI PENYUSUTAN BANGUNAN BANGUNAN	-	-	-	-	-	-	-	-	-	-	-	-	-	-	-	-	-	
1.3.7.01.24	AKUMULASI PENYUSUTAN TUKAS TUKAS KONTROL/ASST	1	1,267,917.00	437,963.00	-	-	-	-	-	-	8,000,000.00	-	-	-	-	30,750.00	437,963.00	1,518,880.00	
1.3.7.01.25	AKUMULASI PENYUSUTAN ALAN DAN KEMASAN	-	-	-	-	-	-	-	-	-	-	-	-	-	-	-	-	-	
1.3.7.01.26	AKUMULASI PENYUSUTAN KEMUDAHAN AIR	-	-	-	-	-	-	-	-	-	-	-	3.00	-	-	-	-	-	
1.3.7.01.27	AKUMULASI PENYUSUTAN AKUMULASI PENYUSUTAN UTAMA	-	-	-	-	-	-	-	-	-	-	-	-	-	-	-	-	-	
1.3.7.01.28	AKUMULASI PENYUSUTAN MENGGAN	-	-	-	-	-	-	-	-	-	-	-	-	-	-	-	-	-	
1.3.7.01.29	AKUMULASI PENYUSUTAN KONTROL TUKAS LAINNYA	-	-	-	-	-	-	-	-	-	-	-	-	-	-	-	-	-	
		2,001	4,098,418,001.00	670,163,973.80	22,415,900.00	157,846,282.00	3.00	-	-	-	13,772,110.00	157,246,282.00	0.00	1,213,244.77	1,361,360.34124	30,878,800.00	12,733,616.89	1,245,451,370.15	3,380,044,783.24

Mengetahui,  
 Hh. KEPALA DINAS PERHUBUNGAN  
 PROVINSI JAWA TENGAH  
 Sekretaris  
  
 SYURYA DETA SYAFRIE, S.T. M.T.  
 N.P. 19810600 200501 1 007

Semarang, 2 Januari 2023  
 PENGURUS BARANG  
  
 MUHAMMAD KUSIM, SE  
 NIP. 19690505 196003 1 008



## **LAMPIRAN**

### **STOCK OPNAME TAHUN ANGGARAN 2022**







**PEMERINTAH PROVINSI JAWA TENGAH**  
**DINAS PERHUBUNGAN**

Jalan Silwangi Nomor 355 – 357 Semarang 50148 Telepon 024-7604640, 7605880, 7605700  
Faksimile 024-7607897 Laman <http://WWW.perhubungan.jatengprov.go.id>  
Surat Elektronik : [perhubungan@jatengprov.go.id](mailto:perhubungan@jatengprov.go.id)

**BERITA ACARA PEMERIKSAAN FISIK PERSEDIAAN**  
**(Stock Opname Barang Pakai Habis)**  
**Nomor : 036 / 00015**

Pada hari ini Senin tanggal Dua Bulan Januari Tahun Dua Ribu Dua Puluh Tiga (02-01-2023) yang bertanda tangan dibawah ini :

**N a m a** : SYURYA DETA SYAFRIE, ST, MT  
**N I P** : 19810606 200501 1 007  
**Jabatan** : Plh. Kepala Dinas Perhubungan Provinsi Jawa Tengah

Dalam hal ini bertindak berdasarkan Surat Keputusan Gubernur Jawa Tengah Nomor 030/I Tahun 2022 Tentang Penunjukan Pejabat Pengelola Barang Milik Daerah, Pejabat Pengguna Barang, Pejabat Penatausahaan Barang Milik Daerah, Pengurus Barang Pengguna, Pengurus Barang Pengelola dan Pengurus Barang Pembantu Pada Satuan Kerja Perangkat Daerah Pemerintah Provinsi Jawa Tengah Tahun 2022 pada Dinas Perhubungan Provinsi Jawa Tengah, telah melakukan pemeriksaan fisik persediaan barang yang dikuasakan kepada :

**N a m a** : MUHAMAD KOSIM, SE  
**NIP** : 19690505 199003 1 008  
**Jabatan** : Pengurus Barang Dinas Perhubungan Provinsi Jawa Tengah

Menyatakan bahwa telah melakukan Pemeriksaan Fisik Persediaan (Stok Opname) Barang Pakai Habis Semester II Tahun Anggaran 2022 dalam rangka Penyusunan Laporan Pengelolaan Administrasi Barang dan Laporan Realisasi Keuangan (rincian lengkap hasil opname fisik terlampir).

Demikian Berita Acara ini dibuat untuk dapat dipergunakan sebagaimana mestinya.

Plh. Kepala Dinas Perhubungan  
Provinsi Jawa Tengah  
Sekretaris

**SYURYA DETA SYAFRIE, ST, MT**  
Pembina (IV/a)  
NIP. 19810606 200501 1 007

Pengurus Barang

**MUHAMAD KOSIM, SE**  
Penata Tingkat I (III/d)  
NIP. 19690505 199003 1 008

**MUTASI PERSEDIAAN**Tahun 2022  
Periode 01 Desember 2022Buku Induk : 03103  
Sistem Kerja : OMAG PERHUBUNGAN

Kode Akun	Uraian	SALDO AWAL		PERUBAHAN										PERUBAHAN							SALDO AKHIR															
		Ind	Hrup	Ind	Salang Bering Jari	Ind	1/Bah	Ind	Merkant	Ind	Berkas	Ind	HABIS/SAK	Ind	Serkas	Ind	Jumlah Tambah	Ind	Penggunaan	Ind	1/Bah	Ind	Dibayar	Ind	Berkas	Ind	Kasbon/cek	Ind	Berkas	Ind	Kasbon/cek	Ind	Salang Bering Jari	Ind	Salang Bering Jari	
																																				31
1.1.1.01.01	BAHAN	-	-	-	-	-	-	-	-	-	-	-	-	-	-	-	-	-	-	-	-	-	-	-	-	-	-	-	-	-	-	-	-	-	-	-
1.1.1.01.02	BURU/CRABING	138	20.075,807	328	94.033,400	-	-	-	-	-	-	-	-	-	-	-	-	-	-	-	-	-	-	-	-	-	-	-	-	-	-	-	-	-	-	-
1.1.1.01.03	ALAT/BAHAN UNTUK OBSEKSI KANTOR	46,477	348.283,600	34,894	208.843,500	-	-	-	-	-	-	-	-	-	-	-	-	-	-	-	-	-	-	-	-	-	-	-	-	-	-	-	-	-	-	-
1.1.1.01.04	OMAT-OMATAN	-	-	-	-	-	-	-	-	-	-	-	-	-	-	-	-	-	-	-	-	-	-	-	-	-	-	-	-	-	-	-	-	-	-	-
1.1.1.01.05	PERSEDIAAN UNTUK PERALAN/REGISTRASI	-	-	-	-	-	-	-	-	-	-	-	-	-	-	-	-	-	-	-	-	-	-	-	-	-	-	-	-	-	-	-	-	-	-	-
1.1.1.01.06	PERSEDIAAN UNTUK BARANG PERALAN/REGISTRASI	-	-	-	-	-	-	-	-	-	-	-	-	-	-	-	-	-	-	-	-	-	-	-	-	-	-	-	-	-	-	-	-	-	-	-
1.1.1.01.07	MATERIAL DAN PAKAN	-	-	-	-	-	-	-	-	-	-	-	-	-	-	-	-	-	-	-	-	-	-	-	-	-	-	-	-	-	-	-	-	-	-	-
1.1.1.01.08	PERSEDIAAN PASUTAN	-	-	-	-	-	-	-	-	-	-	-	-	-	-	-	-	-	-	-	-	-	-	-	-	-	-	-	-	-	-	-	-	-	-	-
1.1.1.01.09	PERSEDIAAN DALAM PROSES	-	-	-	-	-	-	-	-	-	-	-	-	-	-	-	-	-	-	-	-	-	-	-	-	-	-	-	-	-	-	-	-	-	-	-
1.1.1.01.10	KEAMPUAN	-	-	-	-	-	-	-	-	-	-	-	-	-	-	-	-	-	-	-	-	-	-	-	-	-	-	-	-	-	-	-	-	-	-	-
1.1.1.01.20	P I P A	-	-	-	-	-	-	-	-	-	-	-	-	-	-	-	-	-	-	-	-	-	-	-	-	-	-	-	-	-	-	-	-	-	-	-
1.1.1.01.31	KEAMPUAN BERAS DAN PIPA BERAS	-	-	-	-	-	-	-	-	-	-	-	-	-	-	-	-	-	-	-	-	-	-	-	-	-	-	-	-	-	-	-	-	-	-	-
		46,477	348.283,600	34,894	208.843,500	-	-	-	-	-	-	-	-	-	-	-	-	-	-	-	-	-	-	-	-	-	-	-	-	-	-	-	-	-	-	-

Mengetahui,  
Pih. KEPALA DINAS PERHUBUNGAN  
PROVINSI JAWA TENGAH  
Sekretaris  
SYUHADA DENTA SAPRIYE, ST, MT  
NIP. 19810606 200501 1 007Semarang, 2 Januari 2023  
PENGURUS BARANG  
MUHAMAD KOSIM, SE  
NIP. 19690505 199103 1 008



## **LAMPIRAN**

**BERITA ACARA PENYERAHAN ASET TETAP  
YANG DITERIMA DAN ATAU DILEPASKAN DARI  
DINAS / KABUPATEN / KOTA / KEMENTERIAN**







PEMERINTAH PROVINSI JAWA TENGAH  
SEKRETARIAT DAERAH

KEPUTUSAN SEKRETARIS DAERAH PROVINSI JAWA TENGAH  
SELAKU PENGELOLA BARANG MILIK DAERAH

NOMOR 028.3/0005336

TENTANG

PENGHAPUSAN BARANG MILIK PEMERINTAH PROVINSI JAWA TENGAH  
BERUPA TANAH EKS JEMBATAN TIMBANG KLEDUNG  
YANG DIPINDAHTANGANKAN DENGAN CARA HIBAH  
KEPADA KEPOLISIAN DAERAH JAWA TENGAH

SEKRETARIS DAERAH PROVINSI JAWA TENGAH  
SELAKU PENGELOLA BARANG MILIK DAERAH,

Menimbang : bahwa dalam rangka melaksanakan ketentuan diktum  
KETIGA huruf c Keputusan Gubernur Jawa Tengah  
Nomor 030/26 Tahun 2021 tentang Persetujuan  
Pemindahtanganan Barang Milik Daerah Provinsi Jawa  
Tengah Berupa Tanah Eks Jembatan Timbang Kledung  
Kepada Kepolisian Daerah Jawa Tengah Dengan Cara  
Hibah, perlu menetapkan Keputusan Sekretaris Daerah  
Selaku Pengelola Barang Milik Daerah tentang  
Penghapusan Barang Milik Pemerintah Provinsi Jawa  
Tengah Berupa Tanah Eks Jembatan Timbang Kledung  
Yang Dipindahtangankan Dengan Cara Hibah Kepada  
Kepolisian Daerah Jawa Tengah;

Mengingat : 1. Undang-Undang Nomor 10 Tahun 1950 tentang  
Pembentukan Provinsi Jawa Tengah (Himpunan  
Peraturan-Peraturan Negara Tahun 1950 Halaman  
86-92);  
2. Undang-Undang Nomor 1 Tahun 2004 tentang  
Perbendaharaan Negara (Lembaran Negara Republik  
Indonesia Tahun 2004 Nomor 5, Tambahan Lembaran  
Negara Republik Indonesia 4355); sebagaimana telah  
diubah dengan Peraturan Pemerintah Pengganti  
Undang-Undang Nomor 1 Tahun 2020 tentang  
Kebijakan Keuangan Negara Dan Stabilitas Sistem  
Keuangan Untuk Penanganan Pandemi Corona Virus  
Disease 2019 (COVID-19) Dan/Atau Dalam Rangka  
Menghadapi Ancaman Yang Membahayakan  
Perekonomian Nasional Dan/Atau Stabilitas Sistem  
Keuangan (Lembaran Negara Republik Indonesia  
Tahun 2020 Nomor 87, Tambahan Lembaran Negara  
Republik Indonesia Nomor 6485);



3. Undang-Undang Nomor 20 Tahun 2014 tentang Pemerintahan Daerah (Lembaran Negara Republik Indonesia Tahun 2014 Nomor 125, Tambahan Lembaran Negara Republik Indonesia Nomor 4437) sebagaimana telah diubah beberapa kali terakhir dengan Undang-Undang Nomor 11 Tahun 2020 tentang Cipta Kerja (Lembaran Negara Republik Indonesia Tahun 2020 Nomor 245, Tambahan Lembaran Negara Republik Indonesia Nomor 6573);
4. Peraturan Pemerintah Nomor 27 Tahun 2014 tentang Pengelolaan Barang Milik Negara/Daerah (Lembaran Negara Republik Indonesia Tahun 2014 Nomor 92, Tambahan Lembaran Negara Republik Indonesia Nomor 5533) sebagaimana telah diubah dengan Peraturan Pemerintah Nomor 28 Tahun 2020 tentang Perubahan Atas Peraturan Pemerintah Nomor 27 Tahun 2014 tentang Pengelolaan Barang Milik Negara/Daerah (Lembaran Negara Republik Indonesia Tahun 2020 Nomor 142, Tambahan Lembaran Negara Republik Indonesia Nomor 6523);
5. Peraturan Pemerintah Nomor 12 Tahun 2019 tentang Pengelolaan Keuangan Daerah (Lembaran Negara Republik Indonesia Tahun 2019 Nomor 12, Tambahan Lembaran Negara Republik Indonesia Nomor 6322);
6. Peraturan Daerah Provinsi Jawa Tengah Nomor 9 Tahun 2016 tentang Pembentukan Dan Susunan Perangkat Daerah Provinsi Jawa Tengah (Lembaran Daerah Provinsi Jawa Tengah Tahun 2016 Nomor 9, Tambahan Lembaran Daerah Provinsi Jawa Tengah Tahun 2016 Nomor 85);
7. Peraturan Daerah Provinsi Jawa Tengah Nomor 5 Tahun 2017 tentang Pengelolaan Barang Milik Daerah (Lembaran Daerah Provinsi Jawa Tengah Tahun 2017 Nomor 5, Tambahan Lembaran Daerah Provinsi Jawa Tengah Nomor 90);
8. Peraturan Menteri Dalam Negeri Nomor 19 Tahun 2016 tentang Pedoman Pengelolaan Barang Milik Daerah (Berita Negara Republik Indonesia Tahun 2016 Nomor 547);
9. Keputusan Gubernur Jawa Tengah Nomor 030/26 Tahun 2021 tentang Persetujuan Pemindahtanganan Barang Milik Daerah Provinsi Jawa Tengah Berupa Tanah Eks Jembatan Timbang Kledung Kepada Kepolisian Daerah Jawa Tengah Dengan Cara Hibah;

Memperhatikan :

1. Surat Kepala Dinas Perhubungan Provinsi Jawa Tengah Nomor 028.3/03362 tanggal 25 Februari 2022 perihal Usulan Penghapusan BMD.
2. Berita Acara Serah Terima Hibah Barang Milik Daerah Pemerintah Provinsi Jawa Tengah Kepada Kepolisian Daerah Jawa Tengah Nomor 030/0000878 dan Nomor BA/1/I/LOG.1.4./2022 tanggal 13 Januari 2022.

MEMUTUSKAN:

Menetapkan  
KESATU

: Penghapusan Barang Milik Pemerintah Provinsi Jawa Tengah berupa tanah eks Jembatan Timbang Kledung yang dipindahtangankan dengan cara hibah kepada Kepolisian Daerah Jawa Tengah.

KEDUA

: Barang Milik Daerah yang dihapus sebagai tindak lanjut pemindahtanganan dengan cara hibah sebagaimana dimaksud dalam diktum KESATU berupa:

- a. Nama Barang : Tanah
- b. Kode Barang : 11.01.11.18.020601.00010.0000  
0.1999-1.3.1.01.01.04.001
- c. Pengguna : Dinas Perhubungan Provinsi  
Barang Jawa Tengah
- d. Lokasi : Jl. Gajah Mada, Kelurahan  
Kledungkradenan, Kecamatan  
Banyuurip, Kabupaten Purworejo
- e. Luas : ± 2.711 m<sup>2</sup>
- f. Tahun : 1999  
Pengadaan
- g. Nilai Perolehan : Rp 948.850.000
- h. Peruntukan : Kantor Polres Purworejo
- i. Status Tanah : Hak Pakai Nomor 26 atas nama  
Pemerintah Provinsi Jawa Tengah

KETIGA

: Memerintahkan Kepala Dinas Perhubungan Provinsi Jawa Tengah untuk melakukan penghapusan Barang Milik Daerah sebagaimana dimaksud dalam diktum KEDUA dari Daftar Barang Milik Daerah.

KEEMPAT

: Keputusan Sekretaris Daerah ini mulai berlaku pada tanggal ditetapkan.

Ditetapkan di Semarang  
pada tanggal 29 Maret 2022

SEKRETARIS DAERAH PROVINSI  
JAWA TENGAH  
SELAKU  
PENGELOLA BARANG MILIK DAERAH,



SALINAN: Keputusan Sekretaris Daerah ini disampaikan kepada Yth.

1. Gubernur Jawa Tengah;
2. Wakil Gubernur Jawa Tengah;
3. Asisten Administrasi Sekretaris Daerah Provinsi Jawa Tengah;
4. Inspektur Provinsi Jawa Tengah;
5. Kepala Badan Pengelola Keuangan dan Aset Daerah Provinsi Jawa Tengah;
6. Kepala Dinas Perhubungan Provinsi Jawa Tengah;



PERJANJIAN HIBAH  
PT. VICTORY BEAUTY INDUSTRIAL  
DENGAN  
DINAS PERHUBUNGAN PROVINSI JAWA TENGAH

NOMOR : 081/VBI/VI/2022

NOMOR : 032/09564

TENTANG

HIBAH 2 (DUA) UNIT *HALTE PORTABLE* KEPADA  
DINAS PERHUBUNGAN PROVINSI JAWA TENGAH

Pada hari ini, Rabu tanggal Dua Puluh Sembilan bulan Juni tahun Dua Ribu Dua Puluh Dua, bertempat di Purbalingga yang bertanda tangan di bawah ini :

1. Mr. KANG YOONSEOK : Direktur Utama PT. Victory Beauty Industrial, berkedudukan di Jalan Raya Purbalingga - Klampok. Bajong RT.01 RW 05, Bukateja, Purbalingga, dalam hal ini bertindak dalam jabatannya untuk dan atas nama PT. Victory Beauty Industrial, selanjutnya disebut PIHAK KESATU.
2. HENGGAR BUDI ANGGORO, ST, MT : Kepala Dinas Perhubungan Provinsi Jawa Tengah, berkedudukan di Jalan Siliwangi 355-357 Semarang, dalam hal ini bertindak dalam jabatannya untuk dan atas nama Dinas Perhubungan Provinsi Jawa Tengah, selanjutnya disebut PIHAK KEDUA.

PIHAK KESATU dan PIHAK KEDUA selanjutnya secara bersama-sama disebut sebagai PARA PIHAK.

Terlebih dahulu PARA PIHAK dengan mendasarkan:

1. Undang-Undang Nomor 10 Tahun 1950 tentang Pembentukan Provinsi Jawa Tengah (Himpunan Peraturan-Peraturan Negara Halaman 86-92);
2. Undang-Undang Nomor 17 Tahun 2003 tentang Keuangan Negara Lembaran Negara Republik Indonesia Tahun 2003 Nomor 47, Tambahan Lembaran Negara Republik Indonesia Nomor 4286);
3. Undang-Undang Nomor 1 Tahun 2004 tentang Perbendaharaan Negara (Lembaran Negara Republik Indonesia Tahun 2004 Nomor 5, Tambahan Lembaran Negara Republik Indonesia Nomor 4355);

4. Undang-Undang Nomor 23 Tahun 2014 tentang Pemerintahan Daerah (Lembaran Negara Republik Indonesia Tahun 2014 Nomor 244, Tambahan Lembaran Negara Republik Indonesia Nomor 5587) sebagaimana telah diubah beberapa kali terakhir dengan Undang-Undang Nomor 1 Tahun 2022 tentang Hubungan Keuangan antara Pemerintah Pusat dan Pemerintahan Daerah (Lembaran Negara Republik Indonesia Tahun 2022 Nomor 1, Tambahan Lembaran Negara Republik Indonesia Nomor 6757);
5. Peraturan Pemerintah Nomor 27 Tahun 2014 tentang Pengelolaan Barang Milik Negara/Daerah (Lembaran Negara Republik Indonesia Tahun 2014 Nomor 92, Tambahan Lembaran Negara Republik Indonesia Nomor 5533) sebagaimana telah diubah dengan Peraturan Pemerintah Nomor 28 Tahun 2020 tentang Perubahan Atas Peraturan Pemerintah Nomor 27 Tahun 2014 tentang Pengelolaan Barang Milik Negara/Daerah (Lembaran Negara Republik Indonesia Tahun 2020 Nomor 142, Tambahan Lembaran Negara Republik Indonesia Nomor 6523);
6. Peraturan Menteri Dalam Negeri Nomor 19 Tahun 2016 tentang Pedoman Pengelolaan Barang Milik Daerah (Lembaran Negara Republik Indonesia Tahun 2014 Nomor 92);
7. Peraturan Daerah Provinsi Jawa Tengah Nomor 5 Tahun 2017 tentang Pengelolaan Barang Daerah (Lembaran Daerah Provinsi Jawa Tengah Tahun 2017 Nomor 5, Tambahan Lembaran Daerah Provinsi Jawa Tengah Nomor 91);
8. Peraturan Gubernur Nomor 6 Tahun 2019 tentang Petunjuk Pelaksanaan Peraturan Daerah Provinsi Jawa Tengah Nomor 5 tahun 2017 Tentang Pengelolaan Barang Milik Daerah;

Dengan ini PARA PIHAK menyatakan sepakat untuk melaksanakan Hibah ini dengan ketentuan sebagai berikut:

Pasal 1  
MAKSUD DAN TUJUAN

- (1) Maksud hibah ini adalah sebagai pendukung operasional Trans Jateng untuk prasarana naik dan turun penumpang.
- (2) Tujuan Hibah ini adalah mewujudkan layanan operasional Trans Jateng Rute Purwokerto - Purbalingga yang aman, nyaman dan murah.

Pasal 2  
OBJEK HIBAH

Halte Portable beserta kelengkapannya yang berada di Jalan Raya Purbalingga-Klampok, Desa Bajong RT.01 RW. 05, Bukateja, Kabupaten Purbalingga dengan titik koordinat -7.422.97S 109.404.39E dan -7.423.02S 109.404.22E kepada PIHAK KEDUA



Pasal 3  
HAK DAN KEWAJIBAN

- (1) PIHAK KESATU memberikan objek hibah sebagaimana dimaksud dalam Pasal 2 kepada PIHAK KEDUA.
- (2) PIHAK KEDUA menerima objek hibah, melakukan pengelolaan dan/atau pemeliharaan objek hibah sesuai ketentuan peraturan perundang-undangan untuk menunjang layanan operasional bus Trans Jateng.

Pasal 4  
PENYERAHAN OBJEK PERJANJIAN HIBAH

- (1) Penyerahan Objek Hibah dari PIHAK KESATU kepada PIHAK KEDUA dilakukan paling lama 15 (lima belas) hari sejak Perjanjian Hibah ini ditandatangani.
- (2) Penyerahan Barang Hibah sebagaimana dimaksud pada ayat (1) dituangkan dalam Berita Acara Serah Terima.

Pasal 5  
PERALIHAN TANGGUNG JAWAB DAN KEWAJIBAN

Tanggung jawab dan kewajiban pengelolaan objek hibah beralih dari PIHAK KESATU kepada PIHAK KEDUA pada saat Berita Acara Serah Terima sebagaimana dimaksud dalam Pasal 4 ayat (2) telah ditandatangani oleh PARA PIHAK.

PASAL 6  
KORESPONDENSI

Segala bentuk pemberitahuan dan komunikasi yang berhubungan dengan Perjanjian Hibah ini harus dibuat secara tertulis dan dalam Bahasa Indonesia serta ditujukan kepada pihak yang ditunjuk pada alamat berikut:

PIHAK KESATU : PT. Victory Beauty Industrial  
di Jalan Raya Purbalingga-Klampok. Bajong RT.01 RW 05,  
Bukateja, Purbalingga.

PIHAK KEDUA : Dinas Perhubungan Provinsi Jawa Tengah  
di Jalan Siliwangi 355-357 Semarang.

PASAL 7  
PENYELESAIAN PERSELISIHAN

- (1) Segala perselisihan yang timbul dari pelaksanaan Hibah ini, PARA PIHAK sepakat untuk menyelesaikan secara musyawarah.



PASAL 8  
ADDENDUM

Apabila diperlukan, perubahan terhadap hal yang dipandang perlu atau belum diatur dalam Perjanjian Hibah ini dilakukan berdasarkan kesepakatan PARA PIHAK dan dituangkan secara tertulis dalam suatu perubahan (*addendum*) Perjanjian Hibah yang merupakan bagian yang tidak terpisahkan dari Perjanjian Hibah ini.

PASAL 9  
LAIN-LAIN

- (1) Perjanjian Hibah ini tunduk pada Hukum Positif Negara Kesatuan Republik Indonesia.
- (2) Judul dari Pasal dalam Perjanjian Hibah ini dimaksudkan untuk memudahkan perujukan dan tidak dimaksudkan untuk dijadikan pegangan dalam penafsiran ketentuan dalam Pasal bersangkutan atau untuk mengubah isi Pasal.

Demikian Perjanjian Hibah ini dibuat dan ditandatangani oleh PARA PIHAK pada hari, tanggal, bulan dan tahun sebagaimana disebutkan pada awal Perjanjian Hibah ini dibuat rangkap 3 (tiga), 2 (dua) rangkap bermaterai cukup untuk PARA PIHAK dan masing-masing mempunyai kekuatan hukum yang sama.



HENGGAR BUDI ANGGORO, ST, MT



Mr. KANG YOONSEOK



**BERITA ACARA SERAH TERIMA HIBAH  
DARI PT. VICTORY BEAUTY INDUSTRIAL  
KEPADA  
DINAS PERHUBUNGAN PROVINSI JAWA TENGAH**



NOMOR : 080/VEL/VI/2022  
NOMOR : 030/09562

Pada hari ini, Rabu tanggal Dua Puluh Sembilanbulan Juni tahun Dua Ribu Dua Puluh Dua, bertempat di Purbalingga yang bertanda tangan di bawah ini :

1. Mr. KANG YOONSEOK : Direktur Utama PT. Victory Beauty Industrial, berkedudukan di Jalan Raya Purbalingga - Klampok. Bajong RT.01 RW 05, Bukateja, Purbalingga, dalam hal ini bertindak dalam jabatannya untuk dan atas nama PT. Victory Beauty Industrial, selanjutnya disebut PIHAK KESATU;
2. HENGGAR BUDI ANGGORO, ST, MT : Kepala Dinas Perhubungan Provinsi Jawa Tengah, berkedudukan di Jalan Siliwangi 355-357 Semarang, dalam hal ini bertindak dalam jabatannya untuk dan atas nama Dinas Perhubungan Provinsi Jawa Tengah, selanjutnya disebut PIHAK KEDUA.

PIHAK KESATU dan PIHAK KEDUA yang selanjutnya disebut PARA PIHAK, sepakat untuk menindaklanjuti Perjanjian Hibah Antara PT. Victory Beauty Industrial dengan Dinas Perhubungan Provinsi Jawa Tengah tentang Hibah berupa Halte Portable beserta kelengkapannya dengan ketentuan sebagai berikut:

1. PIHAK KESATU menyatakan telah memberikan hibah kepada PIHAK KEDUA berupa 2 (Dua) Unit Halte Portable beserta kelengkapannya yang berada di Jalan Raya Purbalingga-Klampok, Desa Bajong RT.01 RW. 05, Bukateja, Kabupaten Purbalingga dengan titik koordinat -7.422.97S 109.404.39E dan -7.423.02S 109.404.22E.
2. PIHAK KEDUA menyatakan telah menerima hibah berupa 2 (Dua) Unit Halte Portable sebagaimana tersebut dalam butir 1.
3. Biaya pengelolaan dan pemeliharaan halte yang dihibahkan menjadi tanggung jawab PIHAK KEDUA.

Demikian Berita Acara Serah Terima ini dibuat dan dapat dipergunakan sebagaimana mestinya.

PIHAK KEDUA



PIHAK KESATU





# PT. VICTORIA BEAUTY INDUSTRIAL

Head Office : Jl. Tebet Raya No. 22C, RT.001/002 Tebet Barat, Tebet, Jakarta Selatan (12810)  
Telp : (021)-8354868/FAX : (021)-8354869

Factory : Jl. Raya Purbalingga-Klampok, RT.01/05 Bajong, Bukateja, Jawa Tengah (53382)  
Telp : (021)-8904117/FAX : (021)-8904118, E-mail : ptvictoriabi@gmail.com

Nomor : 060/YBI/P-HLT/VI/2022  
Hal : Permohonan Kesiediaan Menerima Hibah Halte Portable  
Milik PT. VICTORIA BEAUTY INDUSTRIAL

Kepada Yth,  
Kepala Dinas Perhubungan Prop. Jawa Tengah  
DI SEMARANG


Dengan hormat,

Bersama ini kami mengajukan Permohonan Kesiediaan Menerima Hibah Halte Portable Milik PT. VICTORIA BEAUTY INDUSTRIAL, dengan rincian sebagai berikut :

NO.	NAMA BARANG	UKURAN (METER)	JUMLAH	TAHUN	NILAI
1.	HALTE DAN KELENGKAPANNYA	1,5 x 1,5	1	2022	Rp. 28.789.122,04
2.	HALTE DAN KELENGKAPANNYA	2 x 2	1	2022	Rp. 38.234.156,17
3.	TONG SAMPAH HALTE		2	2022	RP. 3.132.817,68
4.	LISTRİK DAN KELENGKAPANNYA		2	2022	Rp. 3.000.000,00
5.	MARKA THERMOPLASTİK		2	2022	Rp. 3.171.000,00
6.	PEMBERSIHAN LOKASI		2	2022	Rp. 100.000,00
				JUMLAH	RP. 77.327.095,90
				PPN 10%	RP. 7.732.709,59
				JUMLAH TOTAL	RP. 85.059.805,49
				PEMBULATAN	RP. 85.000.000,00

Demikian permohonan ini kami sampaikan, atas perhatian dan kerjasamanya diucapkan banyak terima kasih.

Purbalingga, 20 Juni 2022  
PT. VICTORIA BEAUTY INDUSTRIAL

  
Mr. KANG YOONSEOK  
Direktur Utama



**BERITA ACARA SERAH TERIMA HIBAH  
DARI PT. ARIS  
KEPADA  
DINAS PERHUBUNGAN PROVINSI JAWA TENGAH**



NOMOR : 030/17549/2022

Pada hari ini, Selasa tanggal Delapan Belas bulan Oktober tahun Dua Ribu Dua Puluh Dua, bertempat di Semarang yang bertanda tangan di bawah ini :

1. SUGIANTO : Perwakilan PT. Aris, dalam hal ini bertindak dalam jabatannya untuk dan atas nama PT. Aris, selanjutnya disebut **PIHAK KESATU**;
2. SYURYA DETA SYAFRIE, ST, MT : Plh. Kepala Dinas Perhubungan Provinsi Jawa Tengah, berkedudukan di Jalan Siliwangi 355-357 Semarang, dalam hal ini bertindak dalam jabatannya untuk dan atas nama Dinas Perhubungan Provinsi Jawa Tengah, selanjutnya disebut **PIHAK KEDUA**.

**PIHAK KESATU** dan **PIHAK KEDUA** yang selanjutnya disebut **PARA PIHAK**, sepakat melaksanakan Hibah Antara **PT. Aris** dengan **Dinas Perhubungan Provinsi Jawa Tengah** tentang Hibah dengan rincian sebagaimana terlampir.

Ketentuan kesepakatan hibah antara para pihak sebagai berikut:

1. **PIHAK KESATU** menyatakan telah memberikan hibah kepada **PIHAK KEDUA** berupa 2 buah Ampli Sound senilai Rp2.600.000 (Dua Juta Enam Ratus Ribu Rupiah).
2. **PIHAK KEDUA** menyatakan telah menerima hibah berupa barang sebagaimana tersebut dalam butir 1 dalam keadaan baik.
3. Tanggung jawab dan kewajiban pengelolaan objek hibah beralih dari **PIHAK KESATU** kepada **PIHAK KEDUA**.

Demikian Berita Acara Serah Terima ini dibuat dan dapat dipergunakan sebagaimana mestinya.

PIHAK KEDUA

SYURYA DETA SYAFRIE, ST, MT

PIHAK KESATU

SUGIANTO

Lampiran Berita Acara Serah Terima Hibah  
Nomor : 030/17549/2022  
Tanggal : 18 / Oktober / 2022

No.	Nama Barang	Merk/Type	Ukuran	Bahan	Warna	Tahun Perolehan	Jumlah Barang	Jumlah Harga Barang (Rp)
1	Mixer Ampli Sound dan Toa	ZA-230W/ ZH-625S	350 x 100 x 240mm	Besi	Hitam-Putih	2022	2	2.600.000
Jumlah							2	2.600.000

PIHAK KEDUA



SYURYA DETA SYAFRIE, ST, MT

PIHAK KESATU



SUGIANTO

**BERITA ACARA SERAH TERIMA HIBAH  
DARI PT. MURAH SARI  
KEPADA  
DINAS PERHUBUNGAN PROVINSI JAWA TENGAH**



NOMOR : 030/17550/2022

Pada hari ini, Selasa tanggal Delapan Belas bulan Oktober tahun Dua Ribu Dua Puluh Dua, bertempat di Semarang yang bertanda tangan di bawah ini :

1. Luciana : Perwakilan PT. Murah Sari Transport berkedudukan di Jl. RAA. Socwanda No. 73, dalam hal ini bertindak dalam jabatannya untuk dan atas nama PT. Murah Sari Transport, selanjutnya disebut **PIHAK KESATU**;
2. SYURYA DETA SYAFRIE, ST, MT : Plh. Kepala Dinas Perhubungan Provinsi Jawa Tengah, berkedudukan di Jalan Siliwangi 355-357 Semarang, dalam hal ini bertindak dalam jabatannya untuk dan atas nama Dinas Perhubungan Provinsi Jawa Tengah, selanjutnya disebut **PIHAK KEDUA**.

**PIHAK KESATU** dan **PIHAK KEDUA** yang selanjutnya disebut **PARA PIHAK**, sepakat melaksanakan Hibah Antara **PT. Murah Sari Transport** dengan **Dinas Perhubungan Provinsi Jawa Tengah** tentang Hibah dengan rincian sebagaimana terlampir.

Ketentuan kesepakatan hibah antara para pihak sebagai berikut:

1. **PIHAK KESATU** menyatakan telah memberikan hibah kepada **PIHAK KEDUA** berupa Sebuah Kursi Tunggu senilai Rp 1.585.000,- (Satu Juta Lima Ratus Delapan Puluh Lima Ribu Rupiah).
2. **PIHAK KEDUA** menyatakan telah menerima hibah berupa barang sebagaimana tersebut dalam butir 1 dalam keadaan baik.
3. Tanggung jawab dan kewajiban pengelolaan objek hibah beralih dari **PIHAK KESATU** kepada **PIHAK KEDUA**.

Demikian Berita Acara Serah Terima ini dibuat dan dapat dipergunakan sebagaimana mestinya.

PIHAK KEDUA

SYURYA DETA SYAFRIE, ST, MT

PIHAK KESATU

LUCIANA



Lampiran Berita Acara Serah Terima Hibah  
Nomor : 030 / 17550 / 2022  
Tanggal : 18 Oktober 2022

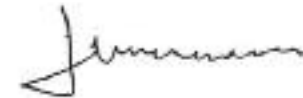
No.	Nama Barang	Merk/Type	Ukuran	Bahan	Warna	Tahun Perolehan	Jumlah Barang	Jumlah Harga Barang (Rp)
1	Kursi Tunggu	Importa/G03	160 x 60 x 70 (cm)	Besi	Hitam	2022	1	1.585.000
Jumlah							1	1.585.000

PIHAK KEDUA



SYURYA DETA SYAFRIE, ST, MT

PIHAK KESATU



LUCIANA

**BERITA ACARA SERAH TERIMA HIBAH  
DARI PT. BARU UTAMA KUDUS  
KEPADA  
DINAS PERHUBUNGAN PROVINSI JAWA TENGAH**



NOMOR : 030/17551/2022

Pada hari ini, Selasa tanggal Delapan Belas bulan Oktober tahun Dua Ribu Dua Puluh Dua, bertempat di Semarang yang bertanda tangan di bawah ini :

1. SANTOSA : Perwakilan PT. Baru Utama Kudus, dalam hal ini bertindak dalam jabatannya untuk dan atas nama PT., selanjutnya disebut PIHAK KESATU;
2. SYURYA DETA SYAFRIE, ST, MT : Plh. Kepala Dinas Perhubungan Provinsi Jawa Tengah, berkedudukan di Jalan Siliwangi 355-357 Semarang, dalam hal ini bertindak dalam jabatannya untuk dan atas nama Dinas Perhubungan Provinsi Jawa Tengah, selanjutnya disebut PIHAK KEDUA.

**PIHAK KESATU dan PIHAK KEDUA** yang selanjutnya disebut **PARA PIHAK**, sepakat melaksanakan Hibah Antara **PT. Baru Utama Kudus** dengan **Dinas Perhubungan Provinsi Jawa Tengah** tentang Hibah dengan rincian sebagaimana terlampir.

Ketentuan kesepakatan hibah antara para pihak sebagai berikut:

1. PIHAK KESATU menyatakan telah memberikan hibah kepada PIHAK KEDUA berupa 3 Buah Kursi Tunggu senilai Rp 3.375.000 (Tiga Juta Tiga Ratus Tujuh Puluh Lima Ribu Rupiah).
2. PIHAK KEDUA menyatakan telah menerima hibah berupa barang sebagaimana tersebut dalam butir 1 dalam keadaan baik.
3. Tanggung jawab dan kewajiban pengelolaan objek hibah beralih dari PIHAK KESATU kepada PIHAK KEDUA.

Demikian Berita Acara Serah Terima ini dibuat dan dapat dipergunakan sebagaimana mestinya.

PIHAK KEDUA

SYURYA DETA SYAFRIE, ST, MT

PIHAK KESATU

SANTOSA

Lampiran Berita Acara Serah Terima Hibah  
Nomor : 030/17551/2022  
Tanggal : 18 October 2022

No.	Nama Barang	Merk/Type	Ukuran	Bahan	Warna	Tahun Perolehan	Jumlah Barang	Jumlah Harga Barang (Rp)
1	Kursi Tunggu	-	212 x 55 x 67 cm	Besi	Silver	2022	3	3.375.000
Jumlah							3	3.375.000

PIHAK KEDUA



SYURYA DETA SYAFRIE, ST, MT

PIHAK KESATU



SANTOSA





**BERITA ACARA SERAH TERIMA HIBAH  
DARI PT. SINAR MAS TRANSPORT  
KEPADA  
DINAS PERHUBUNGAN PROVINSI JAWA TENGAH**



NOMOR : 030/17552 /2022

Pada hari ini, Selasa tanggal Delapan Belas bulan Oktober tahun Dua Ribu Dua Puluh Dua, bertempat di Semarang yang bertanda tangan di bawah ini :

1. JC : Perwakilan PT. Sinar Mas Transport berkedudukan di Jl. Pahlawan No. 11A Gg. X, Tanjung, Purwokerto, Tanjung, Banyumas, Tanjung, Purwokerto Selatan, Purwokerto, dalam hal ini bertindak dalam jabatannya untuk dan atas nama PT. Sinar Mas Transport, selanjutnya disebut PIHAK KESATU;
2. SYURYA DETA SYAFRIE, ST, MT : Plh. Kepala Dinas Perhubungan Provinsi Jawa Tengah, berkedudukan di Jalan Siliwangi 355-357 Semarang, dalam hal ini bertindak dalam jabatannya untuk dan atas nama Dinas Perhubungan Provinsi Jawa Tengah, selanjutnya disebut PIHAK KEDUA.

**PIHAK KESATU dan PIHAK KEDUA** yang selanjutnya disebut **PARA PIHAK**, sepakat melaksanakan Hibah Antara **PT. Sinar Mas Transport** dengan **Dinas Perhubungan Provinsi Jawa Tengah** tentang Hibah dengan rincian sebagaimana terlampir.

Ketentuan kesepakatan hibah antara para pihak sebagai berikut:

1. PIHAK KESATU menyatakan telah memberikan hibah kepada PIHAK KEDUA berupa Sebuah Pemadam Portable 2 Kg senilai Rp 150.000,- (Seratus Lima Puluh Rupiah).
2. PIHAK KEDUA menyatakan telah menerima hibah berupa barang sebagaimana tersebut dalam butir 1 dalam keadaan baik.
3. Tanggung jawab dan kewajiban pengelolaan objek hibah beralih dari PIHAK KESATU kepada PIHAK KEDUA.

Demikian Berita Acara Serah Terima ini dibuat dan dapat dipergunakan sebagaimana mestinya.

PIHAK KEDUA

SYURYA DETA SYAFRIE, ST, MT

PIHAK KESATU

JC

Lampiran Berita Acara Serah Terima Hibah  
Nomor : 030/17582/2022  
Tanggal : 18 Oktober 2022

No.	Nama Barang	Merk/Type	Ukuran	Bahan	Warna	Tahun Perolehan	Jumlah Barang	Jumlah Harga Barang (Rp)
1	Alat Pemadam Kebakaran Portable	ABC Powder	2Kg	Besi	Merah	2022	1	150.000
Jumlah							1	150.000

PIHAK KEDUA



SYURYA DETA SYAFRIE, ST, MT

PIHAK KESATU



JC



**BERITA ACARA SERAH TERIMA HIBAH  
DARI PT. SUMBER ALAM EKSPRES  
KEPADA  
DINAS PERHUBUNGAN PROVINSI JAWA TENGAH**



NOMOR : 030/17553/2022

Pada hari ini Selasa, tanggal Delapan Belas bulan Oktober tahun Dua Ribu Dua Puluh Dua, bertempat di Semarang yang bertanda tangan di bawah ini :

1. Alex : Perwakilan PT. Sumber Alam Ekspres, berkedudukan di Jl. Pangeran Diponegoro No.164, Kembang Arum, Kutoarjo, Kec. Kutoarjo, Kabupaten Purworejo, dan dalam hal ini bertindak dalam jabatannya untuk dan atas nama PT. Sumber Alam Ekspres, selanjutnya disebut PIHAK KESATU;
2. SYURYA DETA SYAFRIE, ST, MT : Plh. Kepala Dinas Perhubungan Provinsi Jawa Tengah, berkedudukan di Jalan Siliwangi 355-357 Semarang, dalam hal ini bertindak dalam jabatannya untuk dan atas nama Dinas Perhubungan Provinsi Jawa Tengah, selanjutnya disebut PIHAK KEDUA.

**PIHAK KESATU** dan **PIHAK KEDUA** yang selanjutnya disebut **PARA PIHAK**, sepakat melaksanakan Hibah Antara **PT. Sumber Alam Ekspres** dengan **Dinas Perhubungan Provinsi Jawa Tengah** tentang Hibah dengan rincian sebagaimana terlampir.

Ketentuan kesepakatan hibah antara para pihak sebagai berikut:

1. **PIHAK KESATU** menyatakan telah memberikan hibah kepada **PIHAK KEDUA** berupa Sebuah Kursi Roda dan Dua Buah Pemadam Api senilai Rp. 1.440.000 (Satu Juta Empat Ratus Empat Puluh Ribu Rupiah).
2. **PIHAK KEDUA** menyatakan telah menerima hibah berupa barang sebagaimana tersebut dalam butir 1 dalam keadaan baik.
3. Tanggung jawab dan kewajiban pengelolaan objek hibah beralih dari **PIHAK KESATU** kepada **PIHAK KEDUA**.

Demikian Berita Acara Serah Terima ini dibuat dan dapat dipergunakan sebagaimana mestinya.

PIHAK KEDUA

  
SYURYA DETA SYAFRIE, ST, MT

PIHAK KESATU

  
ALEX



Lampiran Berita Acara Serah Terima Hibah  
Nomor : 030/17553/2022  
Tanggal : 18 Oktober 2022

No.	Nama Barang	Merk/Type	Ukuran	Bahan	Warna	Tahun Perolehan	Jumlah Barang	Jumlah Harga Barang (Rp)
1	Kursi Roda	Juara JM 03	92x21x88 cm	Besi	Hitam	2022	1	900.000
2	Pemadam Api	Tonata ABC	6Kg	Besi	Merah	2022	2	540.000
							Jumlah	1.440.000

PIHAK KEDUA



SYURYA DETA SYAFRIE, ST, MT

PIHAK KESATU



ALEX

**BERITA ACARA SERAH TERIMA HIBAH**

Bank Jateng



**DARI BANK JATENG CABANG atau CABANG PEMBANTU PEKALONGAN  
KEPADA  
BALAI PENGELOLA SARANA PRASARANA PERHUBUNGAN WILAYAH VI  
DINAS PERHUBUNGAN PROVINSI JAWA TENGAH**

NOMOR : 0514/SPM07/007/2022  
NOMOR : 1162 / VIII / 2022

Pada hari ini Rabu, tanggal Tujuh Belas bulan Agustus tahun Dua Ribu Dua Puluh Dua, bertempat di Halaman Depan Kantor BPD Jawa Tengah Cabang Pekalongan yang bertanda tangan di bawah ini :

1. PRISMADI HENDARWANTO : Kepala Seksi Suporting PT. Bank Jateng Cabang atau Cabang Pembantu Pekalongan berkedudukan di Jalan Pemuda No. 50 Pekalongan, dalam hal ini bertindak dalam jabatannya untuk dan atas nama PT. Bank Jateng Cabang atau Cabang Pembantu Pekalongan selanjutnya disebut **PIHAK KESATU**;
2. LAMBANG KURNIAWAN, SE, MM : Kepala Balai Pengelola Sarana Prasarana Perhubungan Wilayah VI berkedudukan di Jalan Pemuda No. 50 Pekalongan, dalam hal ini bertindak dalam jabatannya untuk dan atas nama Balai Pengelola Sarana Prasarana Perhubungan Wilayah VI Dinas Perhubungan Provinsi Jawa Tengah, selanjutnya disebut **PIHAK KEDUA**.

**PIHAK KESATU** dan **PIHAK KEDUA** yang selanjutnya disebut **PARA PIHAK**, sepakat melaksanakan Hibah Antara **PT.BANK JATENG** dengan Balai Pengelola Sarana Prasarana Perhubungan Wilayah VI **Dinas Perhubungan Provinsi Jawa Tengah** tentang Hibah dengan rincian sebagaimana terlampir.

Ketentuan kesepakatan hibah antara para pihak sebagai berikut:

1. **PIHAK KESATU** menyatakan telah memberikan hibah kepada **PIHAK KEDUA** berupa Kursi Roda sejumlah Satu Unit senilai Rp.1.500.000,- ( Satu Juta Lima Ratus Ribu Rupiah) berlokasi di Terminal Banyuputih;
2. **PIHAK KEDUA** menyatakan telah menerima hibah berupa barang sebagaimana tersebut dalam butir 1 dalam keadaan baik;
3. Tanggung jawab dan kewajiban pengelolaan objek hibah beralih dari **PIHAK KESATU** kepada **PIHAK KEDUA**.

Demikian Berita Acara Serah Terima ini dibuat dan dapat dipergunakan sebagaimana mestinya.

Lampiran Berita Acara Serah Terima Hibah

Nomor : 0514 / 1162 / VIII / 2022

Tanggal : 17 Agustus 2022

No.	Nama Barang	Merk/Type	Ukuran	Bahan	Warna	Tahun Perolehan	Jumlah Barang	Jumlah Harga Barang (Rp)
1	Kursi Roda	Sellaco	20"	Stainless	Hitam	2022	1 Unit	1.500.000,-

PIHAK KEDUA



LAMBANG KURNIAWAN, SE, MM

PIHAK KESATU



PRISMA DI HENDARWANTO



**BERITA ACARA SERAH TERIMA HIBAH**

Bank Jateng



**DARI BANK JATENG CABANG PEMBANTU BUMIAYU  
KEPADA**

**BALAI PENGELOLA SARANA PRASARANA PERHUBUNGAN WILAYAH VI  
DINAS PERHUBUNGAN PROVINSI JAWA TENGAH**

NOMOR : 0280/PMS.02/070/2022  
NOMOR : 1.269/IX/2022

Pada hari ini Rabu, tanggal Tujuh bulan September tahun Dua Ribu Dua Puluh Dua, bertempat di Halaman Depan Kantor Terminal Bumiayu, yang bertanda tangan di bawah ini :

1. UPIK GRADI HANDONO : Pemimpin PT. Bank Jateng Cabang Pembantu Bumiayu berkedudukan di Jalan Diponegoro No. 704 Bumiayu, dalam hal ini bertindak dalam jabatannya untuk dan atas nama PT. Bank Jateng Cabang Pembantu Bumiayu selanjutnya disebut **PIHAK KESATU**;
2. LAMBANG KURNIAWAN,SE,MM : Kepala Balai Pengelola Sarana Prasarana Perhubungan Wilayah VI berkedudukan di Jalan Pemuda No. 50 Pekalongan, dalam hal ini bertindak dalam jabatannya untuk dan atas nama Balai Pengelola Sarana Prasarana Perhubungan Wilayah VI Dinas Perhubungan Provinsi Jawa Tengah, selanjutnya disebut **PIHAK KEDUA**.

**PIHAK KESATU** dan **PIHAK KEDUA** yang selanjutnya disebut **PARA PIHAK**, sepakat melaksanakan Hibah Antara **Bank Jateng** dengan Balai Pengelola Sarana Prasarana Perhubungan Wilayah VI **Dinas Perhubungan Provinsi Jawa Tengah** tentang Hibah dengan rincian sebagaimana terlampir.

Ketentuan kesepakatan hibah antara para pihak sebagai berikut:

1. **PIHAK KESATU** menyatakan telah memberikan hibah kepada **PIHAK KEDUA** berupa Kursi Roda sejumlah Satu Unit senilai Rp.1.300.000,- ( Satu Juta Tiga Ratus Ribu Rupiah ) berlokasi di Terminal Bumiayu;
2. **PIHAK KEDUA** menyatakan telah menerima hibah berupa barang sebagaimana tersebut dalam butir 1 dalam keadaan baik;
3. Tanggung jawab dan kewajiban pengelolaan objek hibah beralih dari **PIHAK KESATU** kepada **PIHAK KEDUA**.

Demikian Berita Acara Serah Terima ini dibuat dan dapat dipergunakan sebagaimana mestinya.

Lampiran Berita Acara Serah Terima Hibah

Nomor : 0280 / 11269 / IX / 2022

Tanggal : 07 September 2022

No.	Nama Barang	Merk/Type	Ukuran	Bahan	Warna	Tahun Perolehan	Jumlah Barang	Jumlah Harga Barang (Rp)
1	Kursi Roda	Sellaco	20"	Stainless	Hitam	2022	1 Unit	1.300.000,-

PIHAK KEDUA



LAMBANG KERNIAWAN, SE, MM

PIHAK KESATU



UPIK GRADY HANDONO



**BERITA ACARA SERAH TERIMA HIBAT  
DARI  
BANK JATENG CABANG KAJEN  
KEPADA**



**BALAI PENGELOLA SARANA PRASARANA PERHUBUNGAN WILAYAH VI  
DINAS PERHUBUNGAN PROVINSI JAWA TENGAH**

NOMOR : 0929 /PMS.04/109/2022  
NOMOR : 1.270 /IX/2022

Pada hari ini Senin, tanggal Sembilan Belas bulan September tahun Dua Ribu Dua Puluh Dua, bertempat di Halaman Depan Kantor BPD Jawa Tengah Cabang Kajen Kab. Pekalongan yang bertanda tangan di bawah ini :

- 1. AGUS INDRIANTO** : Pemimpin Cabang PT Bank Pembangunan Daerah Jawa Tengah Cabang Kajen yang berkedudukan di Jl. Rinjani No. 1 A Kajen, dalam hal ini bertindak dalam jabatannya tersebut diatas berdasarkan Surat Keputusan Direksi Nomor 0224/HT.01.01/DHC/2021 tanggal 31 Mei 2021 perihal tentang Mutasi Pegawai dan Surat Kuasa Nomor 111 Tanggal 14 Juli 2012 yang dibuat oleh Prof. Dr. Liliana Tedjo Saputro S.H, M.H, Notaris di Semarang dengan demikian sah mewakili PT. Bank Pembangunan Daerah Jawa Tengah yang didirikan dengan Akta Nomor 1 tanggal 1 Mei 1999 yang dibuat oleh Titi Ananingsih Soegiarto, S.H., Notaris di Semarang dan telah mendapat pengesahan dari Menteri Kehakiman Republik Indonesia dengan Surat Keputusan tanggal 5 Mei 1999 Nomor C-8223.HT.01.01.TH.99 dan telah dimuat dalam Berita Negara Republik Indonesia tanggal 22 Juni 1999 Nomor 50 Tambahan Nomor 3762/1999 dan telah mengalami beberapa kali perubahan terakhir dengan Akta Nomor 59 tanggal 12 Februari 2018, yang dibuat di hadapan Prof. Dr. Liliana Tedjosaputro, S.H., M.H., M.M., Notaris di Semarang, telah diterbitkan Surat Penerimaan Pemberitahuan Perubahan Anggaran Dasar dari Menteri Hukum dan Hak Asasi Manusia Republik Indonesia Nomor AHU-AH.01.03-0075163 tanggal 21 Februari 2018, selanjutnya disebut **PIHAK PERTAMA**;
- 2. LAMBANG KURNIAWAN,SE,MM** : Kepala Balai Pengelola Sarana Prasarana Perhubungan Wilayah VI berkedudukan di Jalan Pemuda No. 50 Pekalongan, dalam hal ini



bertindak dalam jabatannya untuk dan atas nama Balai Pengelola Sarana Prasarana Perhubungan Wilayah VI Dinas Perhubungan Provinsi Jawa Tengah, selanjutnya disebut **PIHAK KEDUA**.

**PIHAK PERTAMA** dan **PIHAK KEDUA** yang selanjutnya disebut **PARA PIHAK**, sepakat melaksanakan Hibah Antara **PT.BANK JATENG** dengan Balai Pengelola Sarana Prasarana Perhubungan Wilayah VI **Dinas Perhubungan Provinsi Jawa Tengah** tentang Hibah dengan rincian sebagaimana terlampir.

Ketentuan kesepakatan hibah antara para pihak sebagai berikut:

1. **PIHAK PERTAMA** menyatakan telah memberikan hibah kepada **PIHAK KEDUA** berupa Kursi Roda sejumlah Satu Unit senilai Rp.1.500.000,- (Satu Juta Lima Ratus Ribu Rupiah) berlokasi di Terminal Kajen;
2. **PIHAK KEDUA** menyatakan telah menerima hibah berupa barang sebagaimana tersebut dalam butir 1 dalam keadaan baik;
3. Tanggung jawab dan kewajiban pengelolaan objek hibah beralih dari **PIHAK PERTAMA** kepada **PIHAK KEDUA**.

Demikian Berita Acara Serah Terima ini dibuat dan dapat dipergunakan sebagaimana mestinya.

**PIHAK PERTAMA**  
**PT BANK PEMBANGUNAN DAERAH**  
**JAWA TENGAH**  
**CABANG KAJEN**



**AGUS INDRIATNO**  
Pemimpin

**PIHAK KEDUA**  
**BALAI PENGELOLA SARANA**  
**PRASARANA PERHUBUNGAN**  
**WILAYAH VI**



**LAMBANG KURNIAWAN, SE, MM**  
Kepala

**BERITA ACARA SERAH TERIMA HIBAH**

**DARI BANK JATENG CABANG atau CABANG PEMBANTU BREBES  
KEPADA**

**BALAI PENGELOLA SARANA PRASARANA PERHUBUNGAN WILAYAH VI  
DINAS PERHUBUNGAN PROVINSI JAWA TENGAH**

NOMOR : 1121 / PMS.04 / 078 / 2021  
NOMOR : 1.271 / X / 2022

Pada hari ini Senen, tanggal Sepuluh bulan Oktober tahun Dua Ribu Dua Puluh Dua, bertempat di Halaman Depan Kantor BPD Jawa Tengah Cabang Brebes yang bertanda tangan di bawah ini :

1. M.FAHRIN CHARIZ : Ketua Tim pemasar PT. Bank Jateng Cabang Brebes berkedudukan Jalan Pangeran Diponegoro No.113 - 115 Brebes, dalam hal ini bertindak dalam jabatannya untuk dan atas nama PT. Bank Jateng Cabang Brebes selanjutnya disebut PIHAK KESATU;
2. LAMBANG KURNIAWAN,SE,MM : Kepala Balai Pengelola Sarana Prasarana Perhubungan Wilayah VI berkedudukan di Jalan Pemuda No. 50 Pekalongan, dalam hal ini bertindak dalam jabatannya untuk dan atas nama Balai Pengelola Sarana Prasarana Perhubungan Wilayah VI Dinas Perhubungan Provinsi Jawa Tengah, selanjutnya disebut PIHAK KEDUA.

**PIHAK KESATU dan PIHAK KEDUA** yang selanjutnya disebut **PARA PIHAK**, sepakat melaksanakan Hibah Antara **PT.BANK JATENG** dengan Balai Pengelola Sarana Prasarana Perhubungan Wilayah VI **Dinas Perhubungan Provinsi Jawa Tengah** tentang Hibah dengan rincian sebagaimana terlampir.

Ketentuan kesepakatan hibah antara para pihak sebagai berikut:

1. PIHAK KESATU menyatakan telah memberikan hibah kepada PIHAK KEDUA berupa Kursi Roda sejumlah Satu Unit senilai Rp.1.450.000,- ( Satu Juta Empat Ratus Lima Puluh Ribu Rupiah) berlokasi di Terminal Tanjung;
2. PIHAK KEDUA menyatakan telah menerima hibah berupa barang sebagaimana tersebut dalam butir 1 dalam keadaan baik;
3. Tanggung jawab dan kewajiban pengelolaan objek hibah beralih dari PIHAK KESATU kepada PIHAK KEDUA.

Demikian Berita Acara Serah Terima ini dibuat dan dapat dipergunakan sebagaimana mestinya.

Lampiran Berita Acara Serah Terima Hibah

Nomor : 1121/1.271/X/2022

Tanggal : 10 Oktober 2022

No.	Nama Barang	Merk/Type	Ukuran	Bahan	Warna	Tahun Perolehan	Jumlah Barang	Jumlah Harga Barang (Rp)
1	Kursi Roda	JUARA/JM-05 R	20"	Stainless	Hitam	2022	1 Unit	1.450.000,-

PIHAK KEDUA



PIHAK KESATU

M. FAHRIN CHARIZ





**BERITA ACARA SERAH TERIMA HIBAH  
DARI BANK JATENG TEMANGGUNG  
KEPADA  
DINAS PERHUBUNGAN PROVINSI JAWA TENGAH**



NOMOR : 027.4 / 18325

Pada hari ini Selasa Tanggal Satu Bulan November Tahun Dua Ribu Dua Puluh Dua , bertempat di Semarang yang bertanda tangan di bawah ini :

1. AJI PARAMANANDI : Bank Jateng Temanggung  
Jl. S. Parman No. 33 Temanggung, selanjutnya disebut PIHAK KESATU;
2. SYURYA DETA SYAFRIE, ST, MT : Plh. Kepala Dinas Perhubungan Provinsi Jawa Tengah, berkedudukan di Jalan Siliwangi 355 – 357 Semarang, dalam hal ini bertindak dalam jabatannya untuk atas nama Dinas Perhubungan Provinsi Jawa Tengah , selanjutnya disebut PIHAK KEDUA.

**PIHAK KESATU** dan **PIHAK KEDUA** yang selanjutnya disebut **PARA PIHAK** sepakat untuk menindaklanjuti Naskah Perjanjian Hibah antara **Bank Jateng Temanggung** dengan **Dinas Perhubungan Provinsi Jawa Tengah** tentang hibah dengan rincian sebagai berikut :

Ketentuan kesepakatan hibah antara para pihak sebagai berikut :

1. Pihak Kesatu menyatakan telah memberikan hibah kepada PIHAK KEDUA berupa 1 buah Kursi Roda senilai Rp. 1.500.000 ( *Satu Juta Lima Ratus Ribu Rupiah* );
2. PIHAK KEDUA menyatakan telah menerima hibah berupa barang sebagaimana tersebut dalam butiran 1 dalam keadaan baik;
3. Bukti – bukti/Kuitansi atas hibah barang – barang yang telah dilaksanakan pada butir 1 disimpan PIHAK KESATU.

Demikian berita acara serah terima ini dibuat dan dapat dipergunakan sebagaimana mestinya.

PIHAK KEDUA

SYURYA DETA SYAFRIE, ST, MT



Saksi – saksi

1. BEKORA SEPUTRANTO, ATD, MT.

1 .....

2. ANESIA RATRI FATMA

2 .....

Lampiran Berita Acara  
Serah Terima Hibah Barang  
Nomor : 027.4 / 18325  
Tanggal : 1 November 2022

NO	Nama Barang dan Merk/Type	Tahun Perolehan	Jumlah Barang	Harga Satuan (Rp)	Jumlah Harga (Rp)
1	Kursi Roda	2022	1	1.500.000,-	1.500.000,-

PIHAK KEDUA

  
SYURYA DETA SYAFRIE, ST,MT

PIHAK KESATU

  
AJI PARAMANANDI



**LAMPIRAN**

**POLIS ASURANSI**







Dikeluarkan Oleh : SEMARANG  
 Alamat : JL. Jend.A.Yani No. 195A  
 Telp : 024-8413483, 8310184; Fax : 024-8413484

**IKHTISAR PERTANGGUNGAN  
PROPERTY ALL RISK**

Nomor Polis : 007010922110003 (BARU)

Nama Tertanggung : DINA3 PERHUBUNGAN PROVINSI JAWA TENGAH  
 Alamat Tertanggung : Jalan Siliwangi Nomor 355 - 357 Semarang 50146

Lokasi Resiko : *Tertampir*

Jangka Waktu Pertanggungan : 165 (TIGA RATUS ENAM PULUH LIMA) hari  
 Mulai dari tanggal 2 Desember 2022 sampai dengan tanggal 2 Desember 2023 kedua tanggal tersebut pada pukul 12.00 siang waktu setempat dimana Harta Benda yang dipertanggungkan berada

Kode Okupasi : *Tertampir*

Kelas Konstruksi: *Tertampir*

Perhitungan Premi : ( Total )  
 IDR 40,352,128.36  
 IDR 40,352,128.36

Terbilang : EMPAT PULUH JUTA TIGA RATUS LIMA PULUH DUA RIBU SERATUS DUA PULUH DELAPAN DAN 35 SE

Klausul / Syarat Tambahan : *Tertampir*

Resiko Sendiri : *Tertampir*

No.	Harta benda yang dipertanggungkan	Harga Pertanggungan
	<i>Tertampir</i>	<i>Tertampir</i>

Semarang, 29 November 2022  
 PT. ASURANSI UMUM BUMIPUTERA MUDA 1967



002555432





Dikeluarkan Oleh : SEMARANG  
 Alamat : JL. Jend.A.Yani No.195A, Semarang 50241  
 Telp : 024-8413483, 8310184; Fax : 024-8413484

**POLIS STANDAR ASURANSI GEMPA BUMI INDONESIA  
 IKHTISAR PERTANGGUNGAN**

Nomor Polis : 1(07012222110002  
 Nama Tertanggung : DINAS PERHUBUNGAN PROVINSI JAWA TENGAH (BARU)  
 Alamat Tertanggung : Jalan Silwangi Nomor 355 - 357 Semarang 50146  
 Jenis Bisnis :

Periode Pertanggungan : **- OBYEK PERTANGGUNGAN -**  
 365 (TIGA RATUS ENAM PULUH LIMA) hari  
 mulai dari tanggal 2 Desember 2022 sampai dengan tanggal 2 Desember 2023 kedua tanggal tersebut pada pukul 12.00 siang waktu setempat dimana polis diterbitkan.

Nama Objek Pertanggungan : Terlampir  
 Risk Location : Terlampir  
 High of Building : Terlampir  
 Activity Zone Earthquake : Terlampir  
 Volcanic Eruption : Terlampir  
 Tsunami : Terlampir  
 Building Category : Terlampir  
 Construction Class : Terlampir  
 Okupasi : Terlampir  
 Year Built : Terlampir  
 Propinsi : Terlampir  
 Nilai Pertanggungan : Terlampir

Risiko Sendiri : **- RISIKO SENDIRI & KLAUSULA -**  
 Klausula : Terlampir  
 POLIS STANDAR ASURANSI GEMPA BUMI INDONESIA (PSAGBI)

Rate Premi : **- PREMI -**  
 (Total) : 

IDR	29,615,564.57
IDR	29,615,564.57

Terbilang : DUA PULUH SEMBILAN JUTA ENAM RATUS LIMA BELAS RIBU LIMA RATUS ENAM PULUH EMPAT DAN 57 SEN  
 RUPIAH

Catatan : Dengan Kesaksian Yang Bertanda Tangan di bawah ini yang diberi wewenang sepadatnya oleh Penanggung dan atas nama Penanggung telah membubuhkan tanda tangannya

Semarang, 29 Nopember 2022  
 PT. ASURANSI UMUM BUMI PUTERA BUMIDA 1967





Dikeluarkan Oleh : SEMARANG  
 Alamat : JL. Jend. A. Yani No. 195A, Semarang 50241  
 Telp. 024-8413463, 8310184, Fax : 024-8413464

**POLIS STANDAR KENDARAAN BERMOTOR INDONESIA  
 IKHTISAR PERTANGGUNGAN**

Nomor Polis : 10070:0522110002  
 Nama Tertanggung : DINA S PERHUBUNGAN PROVINSI JAWA TENGAH  
 Alamat Tertanggung : Jalan Siliwangi Nomor 355 - 357 Semarang 50146  
 Jenis Bisnis :

(BAPU)

Periode Pertanggungan

**- OBYEK PERTANGGUNGAN -**

365 (TIGA RATUS ENAM PULUH LIMA) hari  
 mulai dari tanggal 2 Desember 2022 sampai dengan tanggal 2 Desember 2023 kedua tanggal tersebut pada pukul 12.00 siang waktu setempat dimana polis diterbitkan

Kode Merk : Terlampir  
 Kode Tipe : Terlampir  
 Kode Sub Tipe : Terlampir  
 Nama Objek Pertanggungan : Terlampir  
 Jenis Kendaraan : Terlampir  
 No. Polisi : Terlampir  
 Trailer / Kendaraan Gandengan : Terlampir  
 Penggunaan Kendaraan : Terlampir  
 Tahun Pembuatan : Terlampir  
 Nomor Rangka : Terlampir  
 Nomor Mesin : Terlampir  
 Jumlah Tempat Duduk : Terlampir  
 BPKB / STNK : Terlampir  
 Wilayah : Terlampir  
 Nilai Pertanggungan : Terlampir

**- RISIKO SENDIRI & KLAUSULA -**

Risiko Sendiri : Terlampir  
 Klausula : Terlampir

**- PREMI -**

Rate Premi : Terlampir  
 (Total) :

IDR	2,919,140.00
IDR	2,919,140.00

Terbilang : DUA JUTA SEMBILAN RATUS SEMBILAN DELAS RIBU SERATUS EMPAT PULUH RUPIAH  
 Catatan : Dengan Kesaksian Yang Bertanda Tangan di bawah ini yang diberi wewenang sepatutnya oleh Penanggung dan atas nama Penanggung telah membubuhkan tanda tangannya

Semarang, 29 November 2022  
 PT. ASURANSI UMUM BUMI PUTERA MUDA 1967







Dikeluarkan Oleh : SEMARANG  
 Alamat : JL. Jend.A.Yani No. 195A, Semarang 50241  
 Telp : 024-8413483, 8310184; Fax : 024-8413484

**POLIS STANDAR KENDARAAN BERMOTOR INDONESIA  
IKHTISAR PERTANGGUNGAN**

Nomor Polis : 1007022122110007 (BARTU)  
 Nama Tertanggung : DINAS PERHUBUNGAN PROVINSI JAWA TENGAH  
 Alamat Tertanggung : Jalan Siliwangi Nomor 355 - 357 Semarang 50146  
 Jenis Bisnis :

**- OBYEK PERTANGGUNGAN -**

Periode Pertanggungan : 365 (TIGA RATUS ENAM PULUH LIMA ) hari  
 mulai dari tanggal 2 Desember 2022 sampai dengan tanggal 2 Desember 2023 kedua tanggal tersebut pada pukul 12.00 siang waktu setempat dimana polis diterbitkan.

Kode Merk : *Terlampir*  
 Kode Tipe : *Terlampir*  
 Kode Suh Tipe : *Terlampir*  
 Nama Objek Pertanggungan : *Terlampir*  
 Jenis Kendaraan : *Terlampir*  
 No. Polisi : *Terlampir*  
 Trailer / Kendaraan Gandongan : *Terlampir*  
 Penggunaan Kendaraan : *Terlampir*  
 Tahun Pembuatan : *Terlampir*  
 Nomor Rangka : *Terlampir*  
 Nomor Mesin : *Terlampir*  
 Jumlah Tempat Duduk : *Terlampir*  
 BPKB / STNK : *Terlampir*  
 Wilayah : *Terlampir*  
 Nilai Pertanggungan : *Terlampir*

**- RISIKO SENDIRI & KLAUSULA -**

Risiko Sendiri : *Terlampir*  
 Klausula : *Terlampir*

**- PREMI -**

Rate Premi : *Terlampir*  
 ( Total : 

IDR	91,675,167.50
IDR	91,675,167.50

Terdapat : SEMBILAN PULUH SATU JUTA ENAM RATUS TUJUH PULUH LIMA RIBU GERATUS ENAM PULUH TUJUH DAN 50 SEN/ RUPIAH

Catatan : Dengan Kesaksian Yang Bertanda Tangan di bawah ini yang diberi wewenang sepenuhnya oleh Penanggung dan atas nama Penanggung telah membubuhkan tanda tangannya.

Semarang, 29 Nopember 2022  
 PT. ASURANSI UMUM BUMI PUTERA MUDA 1967



Kantor / Unit : SEMARANG

**KUITANSI  
RECEIPT**

NO. 0009/501/2022

**Terima dari** : DINAS PERHUBUNGAN PROVINSI JAWA TENGAH  
*Received From*

**Alamat** : JL. SILIWANGI NO. 355 - 357 Semarang JAWA TENGAH 50146  
*Address*

**Sejumlah** : RP. 73.526.000,00  
*The Sum Of* TUJUH PULUH TIGA JUTA LIMA RATUS DUA PULUH ENAM RIBU RUPIAH

**Untuk Pembayaran** : PREMI ASURANSI  
*Being Payment Of*

**Nomor Polis** : 407.501.110.22.00009/000/000  
*Policy No.*

**No. Debet Nota** : 407.501.110.11.00001/2022  
*Debit Note No.*

**Jenis Pertanggungan** : 501 TIME POLICY  
*Kind Of Business*

**Keterangan** :

\* Apabila dalam batas waktu sampai dengan tanggal 09 Desember 2022 Premi tidak dilunasi, maka polis menjadi batal.\*

Mohon Cheque di cross dan atas nama PT. Asuransi Jasa Indonesia (Persero)  
Pembayaran dengan cheque baru berlaku bila cheque tersebut telah diuangkan.

Please do cross cheque on behalf of PT. Asuransi Jasa Indonesia (Persero)  
Payment by cheques valid after cashed.

SEMARANG, 10 November 2022

OWI SAPTIADI, ST, AAIK  
HEAD OF

\* Ini adalah dokumen yang sah meskipun tanpa dibubuhi cap/stempel



## SURAT PENGANTAR POLIS

Pengantar No : 00018/407/P/XI/2022  
 Kepada Yth : DINAS PERHUBUNGAN PROVINSI JAWA TENGAH  
 Alamat :

Dengan hormat, Bersama ini disampaikan Polis, Kwitansi, Endorsement sbb :

No	No. Polis	Nama Tertanggung	Mata Uang	Jumlah	Jatuh Tempo
1	407.501.110.22.00009/000/000	DINAS PERHUBUNGAN PROVINSI JAWA TENGAH	Rp	73.526.000,00	09- Desember- 2022
Jumlah Premi yang harus dibayar			Rp	73.526.000,00	

Kami mengucapkan terima kasih telah memilih Asuransi Jasindo untuk memberi proteksi asuransi atas kepentingan Saudara melalui polis asuransi ini. Selanjutnya kami harap Saudara memperhatikan hal-hal sebagai berikut :

1. Syarat-syarat dan kondisi polis serta apabila ada hal-hal yang belum jelas atau tidak sesuai dengan yang telah disepakati sebelumnya, Saudara dapat meminta penjelasan secara tertulis selambat-lambatnya 7 (tujuh) hari sejak polis diterima, kecuali untuk polis yang preminya harus dibayarkan tunai/lunas pada saat polis diserahkan. Apabila tidak ada pertanyaan atau permintaan penyesuaian selama jangka waktu tersebut di atas, maka kami menganggap bahwa Saudara telah memahami dan setuju atas syarat-syarat dan kondisi polis ini.
2. Kuitansi Asli ini adalah untuk membantu memudahkan proses administrasi pembayaran premi oleh Saudara dan baru dianggap sebagai bukti pembayaran premi apabila setiap premi terhutang sudah dibayar lunas dan secara nyata telah kami terima seluruhnya.
3. Surat Pengantar Polis dan Kuitansi ini merupakan bagian yang tidak terpisahkan dari polis.
4. Pembayaran Premi dapat dilakukan melalui Mandiri Virtual Account dengan kode pembayaran sebagai berikut:

**Nomor Virtual Account : 8993022000051893**

**Nama Pemilik Tagihan : DINAS PERHUBUNGAN PROVINSI JAWA TENGAH**

Mohon selesaikan pembayaran Anda sebelum tanggal

**09-Desember-2022 00:00 WIB**

5. Sebagai tanda terima harap asli Surat ini dikembalikan setelah dicap/ditandatangani. Demikian kami sampaikan, atas perhatiannya diucapkan terima kasih.

**PT Asuransi Jasa Indonesia**

**Disclaimer:**

\*Ini adalah dokumen yang sah meskipun tanpa ditubuhi cap/stempel



## Petunjuk Pembayaran Jasindo Virtual Account



### Pembayaran Bank Mandiri

#### ATM

1. Masukkan kartu ATM dan PIN.
2. Pilih menu Bayar lalu pilih Asuransi.
3. Masukkan Kode Perusahaan Jasindo (89930).
4. Masukkan 15 digit Nomor Virtual Account  
89930xxxxxxxxx.
5. Pastikan informasi terkait pembayaran benar.
6. Masukkan Angka 1 untuk memilih tagihan yang akan dibayar, lalu pilih Ya.
7. Simpan struk sebagai bukti pembayaran Anda.

#### Mobile Banking

1. Login ke Mandiri Online.
2. Pilih menu Bayar lalu pilih Asuransi.
3. Pilih penyedia jasa/payer information Jasindo (89930).
4. Masukkan 15 digit Nomor Virtual Account  
89930xxxxxxxxx.
5. Pastikan informasi terkait pembayaran benar.
6. Simpan bukti pembayaran Anda.

#### Internet Banking

1. Login ke akun Internet Banking Mandiri.
2. Pilih menu Pembayaran/Bill Payment lalu pilih menu Asuransi.
3. Pilih penyedia jasa/payer information Jasindo (89930).
4. Masukkan 15 digit Nomor Virtual Account  
89930xxxxxxxxx.
5. Pastikan informasi terkait pembayaran benar.
6. Masukkan PIN/Kode Otentikasi Token anda.
7. Simpan bukti pembayaran Anda.

#### Teller

1. Arabah datang ke Teller Bank Mandiri dan mengisi slip setoran. Dan tuliskan jumlah Nomor Virtual Account  
89930xxxxxxxxx sebagai Nomor Rekening Tujuan. Tuliskan Nama Pemilik Tagihan sebagai Nama Tujuan Rekening.
2. Tuliskan jumlah Tagihan Pembayaran Anda sebagai nominal di transfer.
3. Bilik dan nomor antrian.
4. Bilik sebagai bukti pembayaran Anda.

### Pembayaran Non Bank Mandiri

#### ATM

1. Masukkan kartu ATM dan PIN.
2. Pilih menu Transfer ke Rekening Bank Lain.
3. Pilih Bank Mandiri 008 sebagai bank tujuan.
4. Masukkan 16 digit Nomor Virtual Account  
89930xxxxxxxxx pada Nomor Rekening Tujuan.
5. Masukkan Jumlah Tagihan Pembayaran Anda sebagai nominal di transfer.
6. Pastikan informasi terkait pembayaran benar.
7. Simpan struk sebagai bukti pembayaran Anda.

#### Mobile Banking

1. Login ke Ajaib Mobile Banking.
2. Pilih menu Transfer ke Bank Lain.
3. Pilih Bank Mandiri 008 sebagai bank tujuan.
4. Masukkan 16 digit nomor virtual account  
89930xxxxxxxxx pada Nomor Rekening Tujuan.
5. Masukkan jumlah Tagihan Pembayaran Anda sebagai nominal di transfer.
6. Pastikan informasi terkait pembayaran benar.
7. Simpan bukti pembayaran Anda.

#### Internet Banking

1. Login ke Akun Internet Banking.
2. Pilih menu Transfer Bank Lain.
3. Pilih Bank Mandiri 008 sebagai bank tujuan.
4. Masukkan 16 digit Nomor Virtual Account  
89930xxxxxxxxx pada Nomor Rekening Tujuan.
5. Masukkan Nama Pemilik Tagihan sebagai Nama Tujuan Rekening.
6. Masukkan Jumlah Tagihan Pembayaran Anda sebagai nominal di transfer.
7. Pastikan informasi terkait pembayaran benar.
8. Masukkan PIN/Kode Otentikasi Token anda.
9. Simpan bukti pembayaran Anda.

#### Keterangan:

- Mohon untuk melakukan pembayaran sebelum tanggal jatuh tempo.
- Nominal transfer harus sesuai nominal tagihan pembayaran (tinggi dua angka dibelakang koma, jika ada).
- Transaksi via non Bank Mandiri, nomor Virtual Account adalah nomor rekening tujuan bayar.
- Transaksi via non Bank Mandiri, pada kolom nama tujuan rekening dilisi adalah nama pemilik tagihan.
- Transaksi via non Bank Mandiri, pada menu transfer Antar Rekening, layanan Transfer yang digunakan adalah REALTIME ONLINE.
- Semua data harus diisi dengan benar, agar transaksi pembayaran dapat diproses oleh Bank.



#### Kontak Kami

021 - 352 4737, 382 4748  
www.jasindo.co.id

Head Office: Graha Jasindo, Jalan Menteng Raya No. 21  
Jakarta Pusat 10340

**DUPLICATE**



**DINAS PERHUBUNGAN PROVINSI JAWA TENGAH**

**MARINE HULL TIME POLICY**

**POLICY NO. 407.501.110.22.00009/000/000**

**PERIOD OF INSURANCE : 08<sup>TH</sup> NOVEMBER 2022 TO 08<sup>TH</sup> NOVEMBER 2023**



**MARINE HULL POLICY**

POLICY Nr. : 407.501.110.22.00009/000/000  
Branch Office : SEMARANG  
Type : Time Policy  
Name Of Vessel : KARTINI - I  
Name of Insured(s) etc : DINAS PERHUBUNGAN PROVINSI JAWA TENGAH  
Address of Insured : JL. SILIWANGI NO. 355 - 357  
Semarang - JAWA TENGAH 50146

NEW

**IMPORTANT**

- 1 policy holders are requested to read the Policy and carefully note its terms and conditions in order to satisfy themselves that it is in accordance with their requirements.
- 2 In the event of accident whereby loss or damage may result in a claim under this Policy, notice shall, be given Under writers prior to survey and also, if the vessel is abroad, to the nearest Lloyd's Agent so that a surveyor may be appointed to represent the Underwriters should the so desire.
- 3 In the Clauses attaching and - those specified in the Schedule hereto the word "Underwriters" where used is synonymous with "Assurers"
- 4 The Policy, the Schedule and attaching Causes shall be read together as one, contract and any word or expression to which a Specific meaning has been attached in any part of this Policy, the Schedule or the Clauses shall bear such specific meaning wherever it may appear
- 5 It is necessary for the Insured when the become aware of an even which is "held covered" under this insurance to give prompt notice to Insurers and the right to such cover is dependent upon compliance with this obligation.
- 6 In the event of a total loss on Constructive total loss of the Interest assured, the balance, if any, of the full annual premium becomes immediately payable by the Insured.
- 7 This Company reserves to itself the right to cancel this Policy by giving written notice to the Insured. If the premium or any part there has not been paid when due.
- 8 "It is the duty of the Insured and his agents, in all cases, to take such measures as may be reasonable for the purpose of averting minimising as loss".

We, PT. ASURANSI JASA INDONESIA (Persero), hereby agree, in consideration of payment to us by or on behalf of the Insured of the premium as arranged to insure against loss damage liability or expenses to the extent and the manner herein provided.

In the witness whereof the Undersign of PT.ASURANSI JASA INDONESIA (Persero), on behalf of the said company, have subscribed My Name into Policies of the same tenor and date, one of which being accomplished to others to be void, as of the date specified in the schedule.



**MARINE HULL TIME POLICY  
SCHEDULE**

POLICY No. : 407.501.110.22.00009/000/000  
 Branch Office : SEMARANG  
 Name of Insured(s) etc : DINAS PERHUBUNGAN PROVINSI JAWA TENGAH  
 Address of Insured : JL. SILWANGI NO. 355 - 357  
 Semarang - JAWA TENGAH 50146

NEW

Period of Insurance : 08 November 2022 to 08 November 2023

Name of Vessel : KARTINI - I Ex :  
 Type of Vessel : FERRY CEPAT  
 Classification :  
 Construction : Aluminium  
 Year of Build : 2003  
 GRT / DWT / BHP / DIMENSION : 135.00 TON / 0.00 TON / 0,00 /

Interest	Amount Insured	Rate of Premium
1 Hull & Machinery, etc. Value at	RP. 9,812,000,000.00	0.74900%

Sum Insured : RP. 9.812.000.000,00  
 (The maximum amount recoverable under the policy to settle all claims any one accident or occurrence)

Trading Warranties : INDONESIA

Jurisdiction : Indonesia

Deductible : 1% of Insured Value any one accident or occurrence with additional deductible 10% of salvage fee for salvage claim

Conditions : ITC - Hulls TLO (including Salvage, Salvage Charge, Sue & Labour)-CL.289

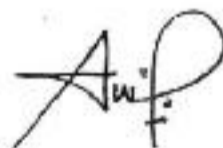
**Warranties**

- Condition : ITC Total Loss Only 1/10/83 Cl.289 Including Salvage, Salvage Charges and Sue & Labour with maximum liability for salvage 50% of Insured Value
- Canceling Return Only (No Lay Up Return)
- Additional Notice of Claim Clause
- Institute Cyber Attack Exclusion Clause 10/11/2003 Cl. 380
- Institute Radioactive Contamination, Chemical, Biological, Bio-chemical and Electromagnetic Weapon Exclusion Clause 10/11/2003 Cl. 370
- Terrorism Exclusion Clause
- Sanction Limitation and Exclusion Clause JH2010/009
- Premium Payment Warranty Clause (30 days)
- Coinsurance Clause
- Warranted vessel classed and class maintained at the time of accident
- Warranted no overloaded passenger/cargo at the time of accident
- Warranted the insured ship equipped with fire extinguisher which must be maintained and comply with regulation at the time of accident
- Warranted that insured ship shall not operated outside of the trading area
- Warranted that all statutory or regulatory requirements shall be comply with in so far as they relate to seaworthiness of the vessel
- Subject to No-Claim up to 09.10.2022

Premium	RP	73,491,000.00
Policy Cost	RP	15,000.00
Stamp Duty	RP	20,000.00
Total	RP	73,526,000.00

Place signed in SEMARANG

Date 10 November 2022

DWI SAPTIADI, ST, AAIK  
 HEAD OF

**INSTITUTE TIME CLAUSES - HULLS**  
**TOTAL LOSS ONLY**

**(Including Salvage, Salvage Charges and Sue and Labour)**

This insurance is subject to English law and practice

**1 NAVIGATION**

- 1.1 The Vessel is covered subject to the provisions of this insurance at all times and has leave to sail or navigate with or without pilots, to go on trial trips and to assist and tow vessels or craft in distress, but it is warranted that the Vessel shall not be towed, except as is customary or to the first safe port or place when in need of assistance, or undertake towage or salvage services under as contract previously arranged by the Assured and/or Owners and/or Managers and/or Charterers. This Clause 1.1 shall not exclude customary towage in connection with loading and discharging.
- 1.2 In the event of the Vessel being employed in trading operations which entail cargo loading or discharging at sea from or into another vessel (not being a harbour or inshore craft) no claim shall be recoverable under this insurance for loss of or damage to the Vessel from such loading or discharging operations, including whilst approaching, lying alongside and leaving, unless previous notice that the Vessel is to be employed in such operations has been given to the Underwriters and any amended terms of cover and any additional premium required by them have been agreed.
- 1.3 In the event of the Vessel sailing (with or without cargo) with an intention of being (a) broken up, or (b) sold for breaking up, any claim for loss of or damage to the Vessel occurring subsequent to such sailing shall be limited to the market value of the Vessel as scrap at the time when the loss or damage is sustained, unless previous notice has been given to the Underwriters and any amendments to the terms of cover, insured value and premium required by them have been agreed. Nothing in this Clause 1.3 shall affect claims under Clause 9.



2 CONTINUATION

Should the Vessel at the expiration of this insurance be at sea or in distress or at a port of refuge or of call, she shall, provided previous notice be given to the underwriters, be held covered at a pro rata monthly premium to her port of destination.

3 BREACH OF WARRANTY

Held covered in case of any breach of warranty as to cargo, trade, locality, towage, salvage services or date of sailing, provided notice be given to the Underwriters immediately after receipt of advices and any amended terms of cover and any additional premium required by them be agreed.

4 TERMINATION

This Clause 4 shall prevail notwithstanding any provision whether written typed or printed in this insurance inconsistent therewith.

Unless the Underwriters agree to the contrary in writing, this insurance shall terminate automatically at the time of

4.1 change of the Classification Society of the Vessel, or change, suspension, discontinuance, withdrawal or expiry of her Class therein, provided that if the vessel is at sea such automatic termination shall be deferred until arrival at her next port. However where such change, suspension, discontinuance or withdrawal of her Class has resulted from loss or damage which would be covered by an insurance of the Vessel subject to current Institute Time Clauses Hulls or Institute War and Strikes Clauses Hulls-Times such automatic termination shall only operate should the Vessel sail from her next port without the prior approval of the Classification Society.

4.2 any change, voluntary or otherwise, in the ownership or flag, transfer to new management, or charter on a bareboat basis, or requisition for title or use of the Vessel, provided that, if the Vessel has cargo on board and has already sailed from her loading port or is at sea in ballast, such automatic termination shall if required be deferred, whilst the Vessel continues her planned voyage, until arrival at final port of discharge if with cargo or at port of destination if in ballast. However, in the event of requisition for title or use without the prior execution of a written agreement by the Assured, such automatic termination shall occur fifteen days after such requisition whether the Vessel is at sea or in port. A pro rata daily net return of premium shall be made.



## 5. ASSIGNMENT

No assignment of or interest in this insurance or in any moneys which may be or become payable thereunder is to be binding on or recognised by the Underwriter unless a dated notice of such assignment or interest signed by the Assured, and by the assignor in the case of subsequent assignment, is endorsed on the Policy and the Policy with such endorsement is produced before payment of any claim or return of premium thereunder.

## 6. PERILS

6.1 This insurance covers total loss (actual or constructive) of the subject-matter insured caused by

- 6.1.1 perils of the seas rivers lakes or other navigable waters
- 6.1.2 fire, explosion
- 6.1.3 violent theft by persons from outside the Vessel
- 6.1.4 jettison
- 6.1.5 piracy
- 6.1.6 breakdown of or accident to nuclear installations or reactors
- 6.1.7 contact with aircraft or similar objects, or objects falling therefrom, land conveyance, dock or harbour equipment or installation
- 6.1.8 earthquake volcanic eruption or lightning.

6.2 This insurance covers total loss ( actual or constructive) of the subject-matter insured caused by

- 6.2.1 accidents in loading discharging or shifting cargo or fuel
- 6.2.2 bursting of boilers breakage of shafts or any latent defect in the machinery or hull
- 6.2.3 negligence of Master Officers Crew or Pilots
- 6.2.4 negligence of repairers or charterers provided such repairers or charterers are not an Assured hereunder
- 6.2.5 barratry of Master officers or Crew,  
provided such loss or damage has not resulted from want of due diligence by the Assured Owners or Managers.

6.3 Masters Officers Crew or Pilots not to be considered Owners within the meaning of this Clause 6 should they hold shares in the Vessel.

## 7. POLLUTION HAZARD

This insurance covers total loss ( actual or constructive ) of the Vessel caused by any

governmental authority acting under the powers vested in it to prevent or mitigate a peril covered by this insurance, provided such act of governmental authority has not resulted from want of due diligence by the Assured, the Owners, or Managers of the Vessel or any of them to prevent or mitigate such hazard or threat. Master, Officers, Crew or Pilots not to be considered Owners within the meaning of this Clause 7 should they hold shares in the Vessel.

## 8 NOTICE OF CLAIM

8.1 In the event of accident whereby loss or damage may result in a claim under this insurance, notice shall be given to the Underwriters prior to survey and also, if the Vessel is abroad, to the nearest Lloyd's Agent so that a surveyor may be appointed to represent the Underwriters should they so desire.

## 9 SALVAGE

- 9.1 This insurance covers the Vessel's proportion of salvage and salvage charges, reduced in respect of any under-insurance.
- 9.2 No claim under this Clause 9 shall in any case be allowed where the loss was not incurred to avoid or in connection with the avoidance of peril insured against.

## 10 SISTERSHIP

Should the Vessel hereby insured receive salvage services from another vessel belonging wholly or in part to the same Owners or under the same management, the Assured shall have the same rights under this insurance as they would have were the other vessel entirely the property of Owners not interested in the vessel hereby insured; but in such cases the amount payable for the services rendered shall be referred to a sole arbitrator to be agreed upon between the Underwriters and the Assured.

## 11 DUTY OF ASSURED (SUE AND LABOUR)

- 11.1 In case of any loss or misfortune it is the duty of the Assured and their servants and agents to take such measures as may be reasonable for the purpose of averting or minimising a loss which would be recoverable under this insurance.
- 11.2 Subject to the provision below the Underwriters will contribute to charges properly and reasonably incurred by the Assured their servants or agents for such measures. General



average, salvage charges and collision defence or attack costs are not recoverable under this Clause 11.

A member of IFG

- 11.3 Measures taken by the Assured or the Underwriters with the object of saving, protecting or recovering the subject-matter insured shall not be considered as a waiver or acceptance of abandonment or otherwise prejudice the rights of either party.
- 11.4 When expenses are incurred pursuant to this Clause 11 the liability under this insurance shall not exceed the proportion of such expenses that the amount insured hereunder bears to the value of the Vessel as stated herein, or to the sound value of the Vessel at the time of the occurrence giving rise to the expenditure if the sound value exceeds that value. Where the Underwriters have admitted a claim for total loss and property insured by this insurance is saved, the foregoing provisions shall not apply unless the expenses of suing and labouing exceed the value of such property saved and then shall apply only to the amount of the expenses which is in excess of such value.
- 11.5 When a claim for total loss of the Vessel is admitted under this insurance and expenses have been reasonably incurred in saving or attempting to save the Vessel and other property and there are no proceeds, or the expenses exceed the proceeds, then this insurance shall bear its pro rata share of such proportion of the expenses, or of the expenses in excess of the proceeds, as the case may be, as may reasonably be regarded as having been incurred in respect of the Vessel; but if the Vessel be insured for less than its sound value at the time of the occurrence giving rise to the expenditure, the amount recoverable under this clause shall be reduced in proportion to the under-insurance.
- 11.6 The sum recoverable under this clause 11 shall be in addition to the loss otherwise recoverable under this insurance but shall in no circumstances exceed the amount insured under this insurance in respect of the Vessel.

## 12 CONSTRUCTIVE TOTAL LOSS

- 12.1 In ascertaining whether the Vessel is a constructive total loss, the insured value shall be taken as the repaired value and nothing in respect of the damaged or break-up value of the Vessel or wreck shall be taken into account.
- 12.2 No claim for constructive total loss based upon the cost of recovery and/or repair of the Vessel shall be recoverable hereunder unless such cost would exceed the insured value. In making this determination only the cost relating to a single accident or sequence of damages arising from the same accident shall be taken into account.



### 13 FREIGHT WAIVER

In the event of total or constructive total loss no claim to be made by the Underwriters for freight whether notice of abandonment has been given or not.  
**A member of IFG**

### 14 DISBURSEMENTS WARRANTY

14.1 Additional insurances as follows are permitted:

14.1.1 *Disbursement, Managers Commissions, profits or Excess or Increased Value of Hull and Machinery.* A sum not exceeding 25% of the value stated herein

14.1.2 *Freight, Chartered Freight or Anticipated Freight, insured for time.* A sum not exceeding 25% of the value as stated herein less any sum insured, however described, under 14.1.1

14.1.3 *Freight or Hire, under contracts for voyage.* A sum not exceeding the gross freight or hire for the current cargo passage and next succeeding cargo passage (such insurance to include, if required, a preliminary and an intermediate ballast passage) plus the charges of insurance. In the case of a voyage charter where payment is made on a time basis, the sum permitted for insurance shall be calculated on the estimated duration of the voyage, subject to the limitation of two cargo passages as laid down herein. Any sum insured under 14.1.2 to be taken into account and only the excess thereof may be insured, which excess shall be reduced as the freight or hire is advanced or earned by the gross amount so advanced or earned.

14.1.4 *Anticipated Freight if the vessel sails in ballast and not under charter.* A sum not exceeding the anticipated gross freight on next cargo passage, such sum to be reasonably estimated on the basis of the current rate of freight at time of insurance plus the charges of insurance. Any sum insured under 14.1.2 to be taken into account and only the excess thereof may be insured.

14.1.5 *Time Charter Hire or Charter Hire for Series of Voyages.* A sum not exceeding 50% of the gross hire which is to be earned under the charter in a period not exceeding 18 months. Any sum insured under 14.1.2 to be taken into account and only the excess thereof may be insured, which excess shall be reduced as the hire is advanced or earned under the charter by 50% of the gross amount so advanced or earned but the sum insured need not be reduced while the total of the sums insured under 14.1.2 and 14.1.5 does not exceed 50% of the gross hire still to be earned under the charter. An insurance under this Section may begin on the signing of the charter.

14.1.6 *Premiums.* A sum not exceeding the actual premiums of all interests insured for a

period not exceeding 12 months (excluding premiums insured under the foregoing sections but including, if required, the premium or estimated calls on any Club or War etc. Risk Insurance) reducing pro rata monthly.

14.1.7 *Returns of Premium.* A sum not exceeding the actual returns which are allowable under any insurance but which would not be recoverable thereunder in the event of a total loss of the Vessel whether by insured perils or otherwise.

14.1.8 *Insurance irrespective of amount against:*  
 Any risks excluded by Clauses 16, 17, 18 and 19 below:

14.2. Warranted that no insurance on any interests enumerated in the foregoing 14.1.1 to 14.1.7 in excess of the amounts permitted therein and no other insurance which includes total loss of the Vessel P.P.I., F.I.A., or subject to any other like term, is or shall be effected to operate during the currency of this insurance by or of account of the Assured, Owners, Managers or Mortgagees. Provided always that a breach of this warranty shall not afford the Underwriters any defence to a claim by a Mortgagee who has accepted this insurance without knowledge of such breach.

## 15 RETURNS FOR LAY-UP AND CANCELLATION

15.1 To return as follows:

15.1.1 Pro rata monthly net for each uncommenced month if this insurance be cancelled by agreement.

15.1.2 For each period of 30 consecutive days the Vessel may be laid up in a port or in a lay-up area provided such port or lay-up area is approved by the Underwriters (with special liberties as hereinafter allowed)

(a)..... per cent net not under repair

(b)..... per cent net under repair

If the Vessel is under repair during part only of a period for which a return is claimable, the return shall be calculated pro rata to the number of days under (a) and (b) respectively.

15.2 PROVIDED ALWAYS THAT

15.2.1 a total loss of the Vessel, whether by insured perils or otherwise, has not occurred during the period covered by this insurance or any extension thereof

15.2.2 in no case shall a return be allowed when the Vessel is lying in exposed or unprotected waters, or in a port or lay-up area not approved by the Underwriters but, provided the Underwriters agree that such non-approved lay-up area is deemed



to be within the vicinity of the approved port or lay-up area, days during which the Vessel is laid up in such non-approved lay-up area may be added to days in the approved port or lay-up area to calculate a period of 30 consecutive days and a return shall be allowed for the proportion of such period during which the Vessel is actually laid up in the approved port or lay-up area.

- 15.2.3 Loading or discharging operations or the presence of cargo on board shall not debar returns but no return shall be allowed for any period during which the Vessel is being used for the storage of cargo or for lightering purposes.
- 15.2.4 In the event of any amendment of the annual rate, the above rates of return shall be adjusted accordingly.
- 15.2.5 In the event of any return recoverable under this Clause 15 being based on 30 consecutive days which fall on successive insurance's effected for the same Assured, this insurance shall only be liable for an amount calculated at pro rata of the period rates 15.1.2 (a) and/or (b) above for the number of days which come within the period of this insurance and to which a return is actually applicable. Such overlapping period shall run, at the option of the Assured, either from the first day on which the Vessel is laid up or the first day of a period of 30 consecutive days as provided under 15.1.2 (a) or (b), or 15.2.2 above.

The following clauses shall be paramount and shall override anything contained in this insurance inconsistent therewith.

## 16 WAR EXCLUSION

In no case shall this insurance cover loss damage liability or expense caused by

- 16.1 war civil war revolution rebellion insurrection, or civil strife arising therefrom, or any hostile act by or against a belligerent power.
- 16.2 capture seizure arrest restraint or detainment (barratry and piracy excepted), and the consequences thereof or any attempt thereat
- 16.3 derelict mines torpedoes bombs or other derelict weapons of war

## 17 STRIKES EXCLUSION

In no case shall this insurance cover loss damage liability or expense caused by

- 17.1 strikers, locked-out workmen, or persons taking part in labour disturbances, riots or



civil commotion's

17.2 any terrorist or any person acting from a political motive

**18 MALICIOUS ACTS EXCLUSION**

In no case shall this insurance cover loss damage liability or expense arising from

18.1 the detonation of an explosive

18.2 any weapon of war

and caused by any person acting maliciously or from a political motive

**19 NUCLEAR EXCLUSION**

In no case shall this insurance cover loss damage liability or expense arising from any weapon of war employing atomic or nuclear fission and/or fusion or other like reaction or radioactive force or matter.

---

CL.289

Attaching to and forming part of Policy Nr.407.501.110.22.00009/000/000

#### ADDITIONAL NOTICE OF CLAIM CLAUSE (90 Days)

In addition to Clause 10 of ITC Hulls 1/10/83 It is noted and agreed that:

- 1 In the event of an accident or occurrence which may result in a claim under this insurance, notice must be given to the Leading Underwriter(s) as soon as possible after the date on which the Assured, Owners or Managers become aware of the accident or occurrence so that a surveyor may be appointed if the Leading Underwriter(s) so desire.
- 2 If notice is not given to the Leading Underwriter(s) within 90 days of the Assured, Owners or Managers becoming aware of any such accident or occurrence, no claim shall be recoverable under this insurance in respect of any loss, damage, liability or expense arising out of or resulting from any such accident or occurrence, unless the Leading Underwriter(s) agree to the contrary in writing.

#### INSTITUTE CYBER ATTACK EXCLUSION CLAUSE

This clause shall be paramount and shall override anything contained in this insurance inconsistent therewith

- 1.1 Subject only to clause 1.2 below, in no case shall this insurance cover loss damage liability or expense directly or indirectly caused by or contributed to by or arising from the use or operation, as a means for inflicting harm, of any computer, computer system, computer software programme, malicious code, computer virus or process or any other electronic system.
- 1.2 Where this clause is endorsed on policies covering risks of war, civil war, revolution, rebellion, insurrection, or civil strife arising therefrom, or any hostile act by or against a belligerent power, or terrorism or any person acting from a political motive, Clause 1.1 shall not operate to exclude losses (which would otherwise be covered) arising from the use of any computer, computer system or computer software programme or any other electronic system in the launch and/or guidance system and/or firing mechanism of any weapon or missile.

CL 380

10/11/03



Attaching to and forming part of Policy Nr.407.501.110.22.00009/000/000

**INSTITUTE RADIOACTIVE CONTAMINATION, CHEMICAL, BIOLOGICAL,  
BIO-CHEMICAL AND ELECTROMAGNETIC WEAPONS EXCLUSION CLAUSE**

This clause shall be paramount and shall override anything contained in this insurance inconsistent therewith

1. In no case shall this insurance cover loss damage liability or expense directly or indirectly caused by or contributed to by or arising from:
  - 1.1 ionising radiations from or contamination by radioactivity from any nuclear fuel or from any nuclear waste or from the combustion of nuclear fuel
  - 1.2 the radioactive, toxic, explosive or other hazardous or contaminating properties of any nuclear installation, reactor or other nuclear assembly or nuclear component thereof
  - 1.3 any weapon or device employing atomic or nuclear fission and/or fusion or other like reaction or radioactive force or matter
  - 1.4 the radioactive, toxic, explosive or other hazardous or contaminating properties of any radioactive matter. The exclusion in this sub-clause does not extend to radioactive isotopes, other than nuclear fuel, when such isotopes are being prepared, carried, stored, or used for commercial, agricultural, medical, scientific or other similar peaceful purposes.
  - 1.5 any chemical, biological, bio-chemical or electromagnetic weapon

CL. 370

**SANCTION LIMITATION AND EXCLUSION CLAUSE**

No (re)insurer shall be deemed to provide cover and no (re)insurer shall be liable to pay any claim or provide any benefit hereunder to the extent that the provision of such cover, payment of such claim or provision of such benefit would expose that (re)insurer to any sanction, prohibition or restriction under United Nations resolutions or the trade or economic sanctions, laws or regulations of the European Union, United Kingdom or United States of America.



Attaching to and forming part of Policy Nr.407.501.110.22.00009/000/000

#### PREMIUM PAYMENT WARRANTY CLAUSE (30 DAYS)

Notwithstanding anything herein contained to the contrary, it is hereby noted and agreed that the Insurance premium of this policy shall be paid within 30 (thirty) days from inception date.

It is further that in the event of premium not being paid prior to or within 30 (thirty) days from inception date, the cover under this Policy shall be deemed to be terminated and the insurer shall be discharged from all liability therefrom but without affecting any liability incurred before that date and the insurer will be entitled to a pro-rate time in risk premium.

#### TERRORISM EXCLUSION CLAUSE

- 1.1 This contract excludes any loss, damage, liability or expense arising from:
- 1.1.1 terrorism; and or
  - 1.1.2 steps taken to prevent, suppress, control or reduce the consequences of any actual, attempted, anticipated, threatened, suspected or perceived terrorism.
- 1.2 For the purpose of this clause, "terrorism" means any act(s) of any person(s) or organisation(s) involving:
- 1.2.1 the causing, occasioning or threatening of harm of whatever nature and by whatever means;
  - 1.2.2 putting the public or any section of the public in fear,
- in circumstances in which it is reasonable to conclude that the purpose(s) of the person(s) or organisation(s) concerned are wholly or partly of a political, religious, ideological or similar nature.

### CO-INSURANCE CLAUSE

1. Being a Co-Insurance of the under mentioned insurance companies, they shall, each for themselves and not one for the other, severally & independently have the rights and assume the liabilities in proportion to their respective shares as mentioned below.
2. PT ASURANSI JASA INDONESIA (PERSERO) as the representative of Co-Insurers shall attend to all matters connected with this Co-insurance including collection of the insurance premium and settlement claim.
3. Any agreement or decision which may be made between the Insured and PT ASURANSI JASA INDONESIA (PERSERO) in connection with this Co-Insurance shall be final and binding upon all other Co-Insurers.
4. Any notice may be given by the Insured to PT ASURANSI JASA INDONESIA (PERSERO) in writing or otherwise shall be deemed as given to all other Co-Insurers as well.
5. Name of the Co-Insurers and their respective shares :

PT ASURANSI JASA INDONESIA  
(Share : 85% - Leader)



Signature and stamp of PT Asuransi Jasaindo, A member of IFG.

PT ASURANSI JASA INDONESIA SYARIAH  
(Share : 10% - Member)



Signature and stamp of PT Asuransi Jasaindo Syariah.

PT ASURANSI BHAKTI BHAYANGKARA  
(Share : 5% - Member)



Signature and stamp of PT Asuransi Bhakti Bhayangkara.



## **LAMPIRAN**

### **LAPORAN REALISASI ANGGARAN ( LRA ) GRMS**







**PEMERINTAH PROVINSI JAWA TENGAH**  
**LAPORAN REALISASI ANGGARAN PENDAPATAN DAN BELANJA**  
**DINAS PERHUBUNGAN**  
**TAHUN ANGGARAN 2022**

*periode 1 Januari s.d 31 Desember 2022*

Kode	Uraian	Anggaran (Rp)	Realisasi (Rp)	%	Lebih Kurang
4	<b>PENDAPATAN DAERAH</b>	<b>22.321.786.000</b>	<b>26.766.160.336</b>	<b>119,91</b>	<b>(4.444.374.336)</b>
4.1	<b>PENDAPATAN ASLI DAERAH (PAD)</b>	<b>22.321.786.000</b>	<b>26.766.160.336</b>	<b>119,91</b>	<b>(4.444.374.336)</b>
4.1.2	Retribusi Daerah	3.521.786.000	4.416.008.200	125,39	(894.222.200)
4.1.2.2	Retribusi Jasa Usaha	3.081.661.000	3.920.908.200	127,23	(839.247.200)
4.1.2.2.1	Retribusi Pemakaian Kekayaan Daerah	75.100.000	55.990.000	74,55	19.110.000
	Retribusi Penyewaan Tanah dan Bangunan	10.000.000	15.000.000	150	(5.000.000)
	Retribusi Penyewaan Tanah	16.100.000	17.240.000	107,08	(1.140.000)
	Retribusi Pemakaian Ruangan	49.000.000	23.750.000	48,47	25.250.000
4.1.2.2.4	Retribusi Terminal	3.006.561.000	3.864.918.200	128,55	(858.357.200)
	Retribusi Pelayanan Penyediaan Tempat Parkir untuk Kendaraan Penumpang dan Bus Umum	110.532.000	145.110.000	131,28	(34.578.000)
	Retribusi Pelayanan Penyediaan Tempat Kegiatan Usaha	1.028.691.000	1.744.053.000	169,54	(715.362.000)
	Retribusi Pelayanan Penyediaan Fasilitas Lainnya di Lingkungan Terminal	1.867.338.000	1.975.755.200	105,81	(108.417.200)
4.1.2.3	Retribusi Perizinan Tertentu	440.125.000	495.100.000	112,49	(54.975.000)
4.1.2.3.3	Retribusi Izin Trayek untuk Menyediakan Pelayanan Angkutan Umum	440.125.000	495.100.000	112,49	(54.975.000)
	Retribusi Izin Trayek untuk Menyediakan Pelayanan Angkutan Umum	440.125.000	495.100.000	112,49	(54.975.000)
4.1.4	Lain-lain PAD yang Sah	18.800.000.000	22.350.152.136	118,88	(3.550.152.136)
4.1.4.9	Penerimaan Komisi, Potongan, atau Bentuk Lain	18.800.000.000	22.280.218.336	118,51	(3.480.218.336)
4.1.4.9.1	Penerimaan Komisi, Potongan, atau Bentuk Lain	18.800.000.000	22.280.218.336	118,51	(3.480.218.336)
	Penerimaan Komisi, Potongan, atau Bentuk Lain	18.800.000.000	22.280.218.336	118,51	(3.480.218.336)
4.1.4.13	Pendapatan Denda Retribusi Daerah	0	69.933.800	100	(69.933.800)
4.1.4.13.2	Pendapatan Denda Retribusi Jasa Usaha	0	17.999.300	100	(17.999.300)
	Pendapatan Denda Retribusi Pemakaian Kekayaan Daerah	0	189.500	100	(189.500)
	Pendapatan Denda Retribusi Terminal	0	17.809.800	100	(17.809.800)
4.1.4.13.3	Pendapatan Denda Retribusi Perizinan Tertentu	0	51.934.500	100	(51.934.500)
	Pendapatan Denda Retribusi Izin Trayek untuk Menyediakan Pelayanan Angkutan Umum	0	51.934.500	100	(51.934.500)



Kode	Uraian	Anggaran (Rp)	Realisasi (Rp)	%	Lebih Kurang
	Jumlah Pendapatan	22.321.786.000	26.766.160.336	119,91	(4.444.374.336)
5	BELANJA DAERAH	170.418.443.000	167.478.841.939	98,28	2.939.601.061
5.1	BELANJA OPERASI	162.118.621.000	159.259.844.254	98,24	2.858.776.746
5.1.1	Belanja Pegawai	41.047.080.000	40.331.981.685	98,26	715.118.315
5.1.1.1	Belanja Gaji dan Tunjangan ASN	19.843.269.000	19.488.459.540	98,21	354.809.460
5.1.1.1.1	Belanja Gaji Pokok ASN	14.789.929.000	14.642.321.860	99	147.607.140
	Belanja Gaji Pokok PNS	14.789.929.000	14.642.321.860	99	147.607.140
5.1.1.1.2	Belanja Tunjangan Keluarga ASN	1.498.733.000	1.415.206.257	94,43	83.526.743
	Belanja Tunjangan Keluarga PNS	1.498.733.000	1.415.206.257	94,43	83.526.743
5.1.1.1.3	Belanja Tunjangan Jabatan ASN	375.680.000	373.720.000	99,48	1.960.000
	Belanja Tunjangan Jabatan PNS	375.680.000	373.720.000	99,48	1.960.000
5.1.1.1.4	Belanja Tunjangan Fungsional ASN	171.900.000	153.080.000	89,05	18.820.000
	Belanja Tunjangan Fungsional PNS	171.900.000	153.080.000	89,05	18.820.000
5.1.1.1.5	Belanja Tunjangan Fungsional Umum ASN	658.980.000	625.815.000	94,97	33.165.000
	Belanja Tunjangan Fungsional Umum PNS	658.980.000	625.815.000	94,97	33.165.000
5.1.1.1.6	Belanja Tunjangan Beras ASN	861.509.000	855.062.940	99,25	6.446.060
	Belanja Tunjangan Beras PNS	861.509.000	855.062.940	99,25	6.446.060
5.1.1.1.7	Belanja Tunjangan PPh/Tunjangan Khusus ASN	54.987.000	44.003.803	80,03	10.983.197
	Belanja Tunjangan PPh/Tunjangan Khusus PNS	54.987.000	44.003.803	80,03	10.983.197
5.1.1.1.8	Belanja Pembulatan Gaji ASN	358.000	188.661	52,70	169.339
	Belanja Pembulatan Gaji PNS	358.000	188.661	52,70	169.339
5.1.1.1.9	Belanja Iuran Jaminan Kesehatan ASN	1.289.159.000	1.258.791.062	97,64	30.367.938
	Belanja Iuran Jaminan Kesehatan PNS	1.289.159.000	1.258.791.062	97,64	30.367.938
5.1.1.1.10	Belanja Iuran Jaminan Kecelakaan Kerja ASN	35.508.000	30.067.489	84,68	5.440.511
	Belanja Iuran Jaminan Kecelakaan Kerja PNS	35.508.000	30.067.489	84,68	5.440.511
5.1.1.1.11	Belanja Iuran Jaminan Kematian ASN	106.526.000	90.202.468	84,68	16.323.532
	Belanja Iuran Jaminan Kematian PNS	106.526.000	90.202.468	84,68	16.323.532
5.1.1.2	Belanja Tambahan Penghasilan ASN	20.454.151.000	20.181.392.145	98,67	272.758.855
5.1.1.2.1	Tambahan Penghasilan berdasarkan Beban Kerja ASN	20.454.151.000	20.181.392.145	98,67	272.758.855
	Tambahan Penghasilan berdasarkan Beban Kerja PNS	20.454.151.000	20.181.392.145	98,67	272.758.855
5.1.1.3	Tambahan Penghasilan berdasarkan Pertimbangan Objektit Lainnya ASN	749.660.000	662.110.000	88,32	87.550.000
5.1.1.3.7	Belanja Honorarium	749.660.000	662.110.000	88,32	87.550.000
	Belanja Honorarium Penanggungjawaban Pengelola Keuangan	663.000.000	637.150.000	96,10	25.850.000



Kode	Uraian	Anggaran (Rp)	Realisasi (Rp)	%	Lebih Kurang
	Belanja Honorarium Pengadaan Barang/Jasa	86.660.000	24.960.000	28,80	61.700.000
5.1.2	Belanja Barang dan Jasa	121.071.541.000	118.927.882.569	98,23	2.143.658.431
5.1.2.1	Belanja Barang	2.772.115.000	2.600.978.178	93,83	171.136.822
5.1.2.1.1	Belanja Barang Pakai Habis	2.772.115.000	2.600.978.178	93,83	171.136.822
	Belanja Bahan-Bahan Bakar dan Pelumas	468.620.000	379.887.000	81,07	88.733.000
	Belanja Bahan-Isi Tabung Gas	5.500.000	5.494.500	99,90	5.500
	Belanja Suku Cadang-Suku Cadang Lainnya	195.950.000	195.271.550	99,65	678.450
	Belanja Alat/Bahan untuk Kegiatan Kantor- Alat Tulis Kantor	529.465.000	512.745.888	96,84	16.719.112
	Belanja Alat/Bahan untuk Kegiatan Kantor- Bahan Cetak	343.225.000	332.366.295	96,84	10.858.715
	Belanja Alat/Bahan untuk Kegiatan Kantor- Benda Pos	4.000.000	3.515.720	87,89	484.280
	Belanja Alat/Bahan untuk Kegiatan Kantor- Alat Listrik	56.000.000	55.265.010	98,69	734.990
	Belanja Alat/Bahan untuk Kegiatan Kantor- Souvenir/Cendera Mata	1.600.000	1.550.000	96,88	50.000
	Belanja Alat/Bahan untuk Kegiatan Kantor- Alat/Bahan untuk Kegiatan Kantor Lainnya	230.985.000	223.753.850	96,87	7.231.150
	Belanja Makanan dan Minuman Rapat	919.270.000	877.506.375	95,46	41.761.625
	Belanja Makanan dan Minuman Jamuan Tamu	10.000.000	6.250.000	62,50	3.750.000
	Belanja Pakaian Dinas Harian (PDH)	7.500.000	7.370.000	98,27	130.000
5.1.2.2	Belanja Jasa	107.047.800.000	105.472.731.451	98,53	1.574.868.549
5.1.2.2.1	Belanja Jasa Kantor	31.052.907.000	30.269.834.746	97,48	783.072.254
	Honorarium Narasumber atau Pembahas, Moderator, Pembawa Acara, dan Panitia	1.473.000.000	1.402.400.000	95,21	70.600.000
	Honorarium Penyuluhan atau Pendampingan	1.305.550.000	1.279.600.000	98,01	25.950.000
	Belanja Jasa Tenaga Pendidikan	16.875.000	16.500.000	97,78	375.000
	Belanja Jasa Tenaga Penanganan Prasarana dan Sarana Umum	23.700.000	22.700.000	95,78	1.000.000
	Belanja Jasa Tenaga Perhubungan	14.230.660.000	14.054.298.749	98,76	176.361.251
	Belanja Jasa Tenaga Pelayanan Umum	4.982.750.000	4.846.250.000	97,30	134.500.000
	Belanja Jasa Tenaga Kebersihan	4.521.600.000	4.508.600.000	99,71	13.000.000
	Belanja Jasa Tenaga Keamanan	1.703.400.000	1.698.000.000	99,68	5.400.000
	Belanja Jasa Tenaga Informasi dan Teknologi	200.000.000	197.394.000	98,70	2.606.000
	Belanja Jasa Pemasangan Instalasi Telepon, Air, dan Listrik	100.000.000	99.876.000	99,88	124.000



Kode	Uraian	Anggaran (Rp)	Realisasi (Rp)	%	Lebih Kurang
	Belanja Jasa Pengolahan Sampah	165.992.000	148.414.400	89,41	17.577.600
	Belanja Jasa Iklan/Reklame, Film, dan Pemotretan	342.500.000	339.875.500	99,23	2.624.500
	Belanja Jasa Operator Kapal	63.900.000	20.405.729	31,93	43.494.271
	Belanja Tagihan Telepon	525.920.000	429.541.515	81,67	96.378.485
	Belanja Tagihan Air	114.600.000	66.566.405	58,09	48.033.595
	Belanja Tagihan Listrik	1.083.660.000	1.024.602.498	94,55	59.057.502
	Belanja Langganan Jurnal/Surat Kabar/Majalah	5.000.000	4.685.200	93,70	314.800
	Belanja Kawat/Faksimili/Internet/TV Berlangganan	116.300.000	108.124.750	92,97	8.175.250
	Belanja Pembayaran Pajak, Bea, dan Perizinan	77.500.000	0	0	77.500.000
5.1.2.2.2	Belanja Iuran Jaminan/Asuransi	1.555.509.000	1.248.871.871	80,29	306.637.129
	Belanja Iuran Jaminan Kesehatan bagi Non ASN	1.142.119.000	883.957.669	77,40	258.161.331
	Belanja Iuran Jaminan Kecelakaan Kerja bagi Non ASN	81.950.000	56.367.195	68,78	25.582.805
	Belanja Iuran Jaminan Kematian bagi Non ASN	88.438.000	70.459.007	79,67	17.978.993
	Belanja Asuransi Barang Milik Daerah	243.002.000	238.068.000	97,98	4.914.000
5.1.2.2.4	Belanja Sewa Peralatan dan Mesin	73.217.487.000	72.819.494.500	99,46	397.992.500
	Belanja Sewa Alat Angkutan Darat Bermotor Lainnya	72.935.587.000	72.543.889.000	99,46	391.698.000
	Belanja Sewa Alat Ukur Lain-Lain	2.500.000	2.500.000	100	0
	Belanja Sewa Komputer Jaringan	180.000.000	178.450.000	99,14	1.550.000
	Belanja Sewa Komputer Unit Lainnya	29.400.000	25.780.000	87,69	3.620.000
	Belanja Sewa Optik	70.000.000	68.875.500	98,39	1.124.500
5.1.2.2.5	Belanja Sewa Gedung dan Bangunan	359.922.000	284.441.134	79,03	75.480.866
	Belanja Sewa Bangunan Gedung Terminal/Pelabuhan/Bandara	229.106.000	209.571.444	91,47	19.534.556
	Belanja Sewa Bangunan Gedung Tempat Kerja Lainnya	130.816.000	74.869.690	57,23	55.946.310
5.1.2.2.6	Belanja Jasa Konsultansi Konstruksi	14.600.000	13.990.000	95,82	610.000
	Belanja Jasa Konsultansi Perencanaan Rekayasa-Jasa Nasihat dan Konsultansi Jasa Rekayasa Konstruksi	4.600.000	4.580.000	99,57	20.000
	Belanja Jasa Konsultansi Pengawasan Rekayasa-Jasa Pengawas Pekerjaan Konstruksi Bangunan Gedung	10.000.000	9.410.000	94,10	590.000
5.1.2.2.9	Belanja Jasa Konsultansi Non Konstruksi	785.000.000	774.699.000	98,69	10.301.000
	Belanja Jasa Konsultansi Berorientasi Bidang-Transportasi	450.000.000	443.810.000	98,62	6.190.000
	Belanja Jasa Konsultansi Berorientasi Layanan-Jasa Survei	135.000.000	131.076.000	97,09	3.924.000

Kode	Uraian	Anggaran (Rp)	Realisasi (Rp)	%	Lebih Kurang
	Belanja Jasa Konsultansi Berorientasi Layanan-Jasa Konsultansi Manajemen	200.000.000	199.813.000	99,91	187.000
5.1.2.2.10	Belanja Jasa Ketersediaan Layanan (Availability Payment)	45.000.000	44.400.000	98,67	600.000
	Belanja Jasa Ketersediaan Layanan (Availability Payment) Infrastruktur Telekomunikasi dan Informatika	45.000.000	44.400.000	98,67	600.000
5.1.2.2.12	Belanja Kursus/Pelatihan, Sosialisasi, Bimbingan Teknis serta Pendidikan dan Pelatihan	17.175.000	17.000.200	98,98	174.800
	Belanja Kursus Singkat/Pelatihan	300.000	217.000	72,33	83.000
	Belanja Sosialisasi	16.875.000	16.783.200	99,46	91.800
5.1.2.3	Belanja Pemeliharaan	5.141.000.000	4.872.685.940	94,78	268.314.060
5.1.2.3.2	Belanja Pemeliharaan Peralatan dan Mesin	1.637.350.000	1.475.325.960	90,10	162.024.040
	Belanja Pemeliharaan Alat Besar-Alat Besar Apung-Kapal Tarik	110.400.000	82.988.000	75,17	27.412.000
	Belanja Pemeliharaan Alat Besar-Alat Bantu- Pompa	6.200.000	0	0	6.200.000
	Belanja Pemeliharaan Alat Angkutan-Alat Angkutan Darat Bermotor-Kendaraan Dinas Bermotor Perorangan	822.400.000	776.156.960	94,38	46.243.040
	Belanja Pemeliharaan Alat Bengkel dan Alat Ukur-Alat Ukur-Alat Timbangan/Biara	76.716.000	55.855.000	72,81	20.861.000
	Belanja Pemeliharaan Alat Bengkel dan Alat Ukur-Alat Ukur-Alat Ukur Lainnya	48.000.000	10.878.000	22,66	37.122.000
	Belanja Pemeliharaan Alat Kantor dan Rumah Tangga-Alat Kantor-Mesin Ketik	7.904.000	7.900.000	99,95	4.000
	Belanja Pemeliharaan Alat Kantor dan Rumah Tangga-Alat Kantor-Alat Kantor Lainnya	148.610.000	131.440.000	88,45	17.170.000
	Belanja Pemeliharaan Alat Kantor dan Rumah Tangga-Alat Rumah Tangga-Alat Pendingin	71.470.000	70.820.000	99,09	650.000
	Belanja Pemeliharaan Komputer-Komputer Unit-Komputer Unit Lainnya	25.650.000	24.274.000	94,64	1.376.000
	Belanja Pemeliharaan Rambu-Rambu-Rambu-Rambu Lalu Lintas Darat-Rambu Bersuar	124.000.000	122.614.000	98,88	1.386.000
	Belanja Pemeliharaan Rambu-Rambu-Rambu-Rambu Lalu Lintas Darat-Rambu-Rambu Lalu Lintas Darat Lainnya	196.000.000	192.400.000	98,16	3.600.000
5.1.2.3.3	Belanja Pemeliharaan Gedung dan Bangunan	3.508.850.000	3.397.359.960	96,97	106.290.020



Kode	Uraian	Anggaran (Rp)	Realisasi (Rp)	%	Lebih Kurang
	Belanja Pemeliharaan Bangunan Gedung- Bangunan Gedung Tempat Kerja-Bangunan Gedung Kantor	1.363.700.000	1.353.513.780	99,25	10.186.220
	Belanja Pemeliharaan Bangunan Gedung- Bangunan Gedung Tempat Kerja-Bangunan Gedung Terminal/Pelabuhan/Bandara	529.450.000	526.714.000	99,48	2.736.000
	Belanja Pemeliharaan Bangunan Gedung- Bangunan Gedung Tempat Kerja-Bangunan Fasilitas Umum	1.610.500.000	1.517.132.200	94,20	93.367.800
5.1.2.4	Belanja Perjalanan Dinas	6.092.826.000	5.963.487.000	97,88	129.339.000
5.1.2.4.1	Belanja Perjalanan Dinas Dalam Negeri	6.092.826.000	5.963.487.000	97,88	129.339.000
	Belanja Perjalanan Dinas Biasa	5.409.726.000	5.295.280.500	97,88	114.445.500
	Belanja Perjalanan Dinas Dalam Kota	111.600.000	99.750.000	89,38	11.850.000
	Belanja Perjalanan Dinas Paket Meeting Dalam Kota	571.500.000	568.456.500	99,47	3.043.500
5.1.2.5	Belanja Uang dan/atau Jasa untuk Diberikan kepada Pihak Ketiga/Pihak Lain/Masyarakat	18.000.000	18.000.000	100	0
5.1.2.5.1	Belanja Uang yang Diberikan kepada Pihak Ketiga/Pihak Lain/Masyarakat	18.000.000	18.000.000	100	0
	Belanja Penghargaan atas Suatu Prestasi	18.000.000	18.000.000	100	0
5.2	<b>BELANJA MODAL</b>	<b>8.299.822.000</b>	<b>8.218.997.685</b>	<b>99,03</b>	<b>80.824.315</b>
5.2.2	Belanja Modal Peralatan dan Mesin	2.017.000.000	1.978.990.450	98,12	38.009.550
5.2.2.5	Belanja Modal Alat Kantor dan Rumah Tangga	92.500.000	91.095.000	98,48	1.405.000
5.2.2.5.2	Belanja Modal Alat Rumah Tangga	92.500.000	91.095.000	98,48	1.405.000
	Belanja Modal Mebel	84.500.000	83.175.000	98,43	1.325.000
	Belanja Modal Alat Pendingin	8.000.000	7.920.000	99	80.000
5.2.2.10	Belanja Modal Komputer	38.000.000	32.615.000	98,83	385.000
5.2.2.10.1	Belanja Modal Komputer Unit	30.000.000	29.700.000	99	300.000
	Belanja Modal Komputer Unit Lainnya	30.000.000	29.700.000	99	300.000
5.2.2.10.2	Belanja Modal Peralatan Komputer	3.000.000	2.915.000	97,17	85.000
	Belanja Modal Peralatan Komputer Lainnya	3.000.000	2.915.000	97,17	85.000
5.2.2.18	Belanja Modal Rambu-Rambu	1.891.500.000	1.855.280.450	98,09	36.219.550
5.2.2.18.1	Belanja Modal Rambu-Rambu Lalu Lintas Darat	1.891.500.000	1.855.280.450	98,09	36.219.550
	Belanja Modal Rambu Bersuar	679.000.000	671.908.400	98,94	7.191.600
	Belanja Modal Rambu Tidak Bersuar	1.212.500.000	1.183.472.050	97,61	29.027.950
5.2.3	Belanja Modal Gedung dan Bangunan	6.282.822.000	6.240.007.235	99,32	42.814.765
5.2.3.1	Belanja Modal Bangunan Gedung	6.282.822.000	6.240.007.235	99,32	42.814.765
5.2.3.1.1	Belanja Modal Bangunan Gedung Tempat Kerja	6.282.822.000	6.240.007.235	99,32	42.814.765



Kode	Uraian	Anggaran (Rp)	Realisasi (Rp)	%	Lebih Kurang
	Belanja Modal Bangunan Gedung Terminal/Pelabuhan/Bandara	4.147.822.000	4.128.537.535	99,54	19.284.465
	Belanja Modal Bangunan Fasilitas Umum	1.425.000.000	1.404.904.700	98,59	20.095.300
	Belanja Modal Bangunan Stasiun Bus	710.000.000	706.565.000	99,52	3.435.000
	Jumlah Belanja	170.418.443.000	167.478.841.939	98,28	2.939.601.061
	Surplus/(Defisit)	(140.090.037.000)	(140.712.001.003)	93,01	(7.303.973.397)
	SISA LEBIH PEMBIAYAAN ANGGARAN TAHUN BERKENAAN (SILPA)	0	(140.712.681.603)	100	140.712.681.603

Semarang, 31 Desember 2022  
PPK - Dinas Perhubungan



(SYURYA DETA SYAFRIE, ST, MT)  
NIP. 19810606 200501 1 007



**LAMPIRAN**

**STS PENYETORAN SISA KAS BENDAHARA PENERIMAAN**

**DI TAHUN 2022**







**STS PENYETORAN SISA KAS DI BENDAHARA PENERIMAAN**

NO	URAIAN	Nilai	No STS	Tanggal Penyetoran
1	<b>BPSPP Wilayah I</b>			
	Setor Retribusi Fasilitas Lainnya Terminal Bintoro, Bpspp Wilayah I Untuk Mbu : Bb (12), Bs (01), Bk (04) Periode Tgl 31-12-2022 (Setelah Jam 10:00 Wib)	71.000	3310941000126900	2 Januari 2023
	Setor Retribusi Fasilitas Lainnya Terminal Penggaron, Bpspp Wilayah I Untuk Mbu : Bb(5), Bs(2), Bk(4) Mpu(3)Tbb: Bb(1) Periode Tgl 31-12-2022 (Setelah Jam 10.00 Wib)	65.000	3310941000126800	2 Januari 2023
	Setor Retribusi Fasilitas Lainnya Terminal Purwodadi, Bpspp Wilayah I Untuk Mbu : Bb (21), Bs (25), Mpu (5)Tbb:Bb (4) Periode Tgl 31-12- 2022 (Setelah Jam 10.00 Wib)	270.000	3310941000126700	2 Januari 2023
2	<b>Bpspp Wilayah II</b>			
	Disetor Retribusi Terminal Mbu (Bb 15) ;Tbb (Bb 2) Periode 31 Desember 2022 Terminal Gagak Rimang Blora	115.000	3310942000042800	2 Januari 2023
	Disetor Retribusi Terminal Mbu (Bb 26) ;Tbb (Bb 5) Periode 30 Desember 2022 Terminal Gagak Rimang Blora	230.000	3310942000042700	2 Januari 2023
3	<b>Bpspp Wilayah III</b>			
	Disetor Retribusi Terminal Mbu ( Bb : 50 ) Tbb ( Bb : 1 ) Periode 31 Desember 2022 Terminal Kartasura Setelah Jam 12	270.000	3310943000422000	2 Januari 2023
	Di Setor Retribusi Terminal Mbu (Bb - 80) Periode 31 Desember 2022 Sesudah Pukul 12.00 Wib Terminal Penggung	400.000	3310943000421900	2 Januari 2023
	Disetor Retribusi Terminal Mbu ( Bb:18 ) Periode 31 Desember 2022 Setelah Pukul 12.00 Wib Terminal Jatisono	90.000	3310943000421800	2 Januari 2023
	Disetor Retribusi Terminal Mbu (Bb : 6, Bs : 3, Bk : 1, Mpu : 3) Periode 31 Desember	47.000	3310943000421700	2 Januari 2023

	Disetor Retribusi Terminal Mbu (Bb=12, Bs=8, Bk=10), Mpu/Taxi = - , Tbb =- Periode Tanggal 31 Desember 2022 (Sesudah Pukul 12:00 Wib) Terminal Purbalingga	104.000	3310945000095700	2 Januari 2023
<b>6</b>	<b>Bpspp Wilayah VI</b>			
	Disetor Retribusi Terminal Mbu (Bb :9 ) Tbb (Bb :1 ) Periode 31 Desember 2022 Shift 2 Ret.Term-Fasilitas Lainnya Di Terminal Kajen Bpspp Wil VI	65.000	3310946000158600	2 Januari 2023
	Disetor Ret Terminal Mbu (Bb:5) Periode 31 Desember 2022 Shift 2 Ret.Term- Fasilitas Lainnya Di Terminal Tanjung, Bpspp Wil VI	25.000	3310946000158500	2 Januari 2023
	Disetor Ret Terminal Mbu (Bb :3 Bs :4 Bk :10) Tbb (Bb :3) Periode 31 Desember 2022 Ret.Term-Fasilitas Lainnya Di Terminal Banyuputih, Bpspp Wil VI	107.000	3310946000158400	2 Januari 2023
<b>7</b>	<b>Balai Transportasi Jawa Tengah</b>			
	Penyetoran Pendapatan Brt Trans Jateng Periode Tanggal 31 Desember 2022 Barlingmascakeb U.9.612.000/184.000 P.202.000/0 B.1.068.000/4.000 V.0/0	11.070.000	3310947000226000	2 Januari 2023
	Penyetoran Pendapatan Brt Trans Jateng Periode Tanggal 30 Desember 2022 Barlingmascakeb U.12.116.000/280.000 P.478.000/8.000 B.1.400.000/2.000 V.0/0	14.284.000	3310947000225900	2 Januari 2023
	Penyetoran Pendapatan Brt Trans Jateng Periode Tanggal 31 Desember 2022 Semarang - Bawen U.10.932.000/604.000 P.186.000/12.000 B.106.000/0 V.4.000/0	11.844.000	3310947000225800	2 Januari 2023
	Penyetoran Pendapatan Brt Trans Jateng Periode Tanggal 30 Desember 2022 Semarang - Bawen U.18.888.000/1.228.000 P.582.000/16.000 B.764.000/6.000 V.8.000/0	21.492.000	3310947000225700	2 Januari 2023
	Penyetoran Pendapatan Brt Trans Jateng Periode Tanggal 31 Desember 2022 Rute Magelang - Purworejo	10.846.000	3310947000225600	2 Januari 2023



	2022 Setelah Jam 12.00 Terminal Tegalgede			
	Disetor Retribusi Terminal Mbu (Bb=3 Bs=5 Bk=3) Periode 31 Desember 2022 Setelah Jam 12.00 Wib Terminal Tawangmangu	36.000	3310943000421600	2 Januari 2023
	Disetor Retribusi Terminal Mbu( Bb 21 ) Periode 31 Desember 2022 Setelah Pukul 12.00 Wib Terminal Purwantoro	105.000	3310943000421500	2 Januari 2023
	Disetor Retribusi Terminal Mbu ( Bb : 46 Bs : 12 Taxi/Mpu : 4 ) Periode 31 Desember 2022 Terminal Sukoharjo Sesudah Jam 12.00 Wib	274.000	3310943000421400	2 Januari 2023
	Disetor Retribusi Terminal Mbu ( Bb = 8 ) Periode 31 Desember 2022 Setelah Pukul 12.00 Wib Terminal Pracimantoro	40.000	3310943000421300	2 Januari 2023
	Di Setor Retribusi Terminal -Mbu( Bb= 6 Bs= 0 ) Periode 31 Desember 2022 Setelah Pukul 12.00 Wib Terminal Baturetno	30.000	3310943000421200	2 Januari 2023
	Di Setor Retribusi Terminal Mbu ( Bb=68) Periode 31 Desember 2022 Setelah Jam 12.00 Wib Terminal Pilangsari	340.000	3310943000421100	2 Januari 2023
4	<b>Bpspp Wilayah IV</b>			
	Disetorkan Retribusi Terminal Bb:29, Bs:4, Bk:48, Mpu:52, Tanggal 31 Desember 2022 Setelah Jam 10.00 Wib, Terminal Drs. Prajitno Kab. Magelang	357.000	3310944000093000	2 Januari 2023
	Disetorkan Retribusi Terminal Bb:25, Bs:18, Bk:20, Tanggal 31 Desember 2022 Setelah Jam 10.00 Wib, Terminal Madureso Kab. Temanggung	219.000	3310944000092900	2 Januari 2023
5	<b>Bpspp Wilayah V</b>			
	Disetor Retribusi Terminal Mbu (Bb=23, Bs=6, Bk=11) Mpu/Taxi =Tbb ( 1 ) Periode Tanggal 31 Desember 2022 Sesudah Jam 12 Terminal Banjarnegara	175.000	3310945000095800	2 Januari 2023



U.10.536.000/220.000 P.84.000/2.000 B.4.000/0 V.0/0			
Penyetoran Pendapatan Brt Trans Jateng Periode Tanggal 30 Desember 2022 Rute Magelang - Purworejo U.12.588.000/308.000 P.244.000/10.000 B.0/0 V.0/0	13.150.000	3310947000225500	2 Januari 2023
Penyetoran Pendapatan Brt Trans Jateng Periode Tanggal 31 Desember 2022 Rute Semarang (Penggaron) - Grobogan (Gubug) U.4.860.000/96.000 P.46.000/12.000 B.748.000/0 V.0/0	5.762.000	3310947000225400	2 Januari 2023
Penyetoran Pendapatan Brt Trans Jateng Periode Tanggal 30 Desember 2022 Rute Semarang (Penggaron) - Grobogan (Gubug) U.8.664.000/136.000 P.258.000/8.000 B.984.000/0 V.0/0	10.050.000	3310947000225300	2 Januari 2023
Penyetoran Pendapatan Brt Trans Jateng Periode Tanggal 31 Desember 2022 Semarang (Mangkang) - Kendal U.3.300.000/48.000 P.74.000/4.000 B.74.000/2.000 V.0/0	3.502.000	3310947000225200	2 Januari 2023
Penyetoran Pendapatan Brt Trans Jateng Periode Tanggal 30 Desember 2022 Semarang (Mangkang) - Kendal U.12.108.000/368.000 P.564.000/12.000 B.492.000/6.000 V.4.000/0	13.554.000	3310947000225100	2 Januari 2023
Penyetoran Pendapatan Brt Trans Jateng Periode Tanggal 31 Desember 2022 Rute Solo - Sragen U.5.936.000/88.000 P.84.000/2.000 B.200.000/0 V.0/0	6.310.000	3310947000225000	2 Januari 2023
Penyetoran Pendapatan Brt Trans Jateng Periode Tanggal 30 Desember 2022 Rute Solo - Sragen U.6.568.000/88.000 P.96.000/4.000 B.362.000/2.000 V.0/0	7.120.000	3310947000224900	2 Januari 2023
<b>Jumlah</b>	<b>132.419.000</b>		



**LAMPIRAN**

**SPJ PENDAPATAN FUNGSIONAL**







PEMERINTAH PROVINSI JAWA TENGAH  
LAPORAN PERTANGGUNGJAWABAN BENDAHARA PENERIMAAN OPD  
(SPJ PENDAPATAN - FUNGSIONAL)

OPD : Dinas Pertubungan  
Pegguna Anggaran : HENGGAR BUDI ANGGORO, ST, MT  
Bendahara Penerimaan : RETNO DAMAYANTI, SE

Kode Rekening	Uraian	Jumlah Anggaran (Rp)	Sampai dengan Bulan Lalu (Rp)			Bulan Desember 2022 (Rp)			Sampai dengan Bulan Desember 2022 (Rp)				% yang dicapai
			Penerimaan	Penyetoran	Sisa	Penerimaan	Penyetoran	Sisa	Jumlah Terealisasi	Jumlah Telah disetor	Jumlah Belum disetor	Sisa Belum Terealisasi	
1	2	3	4	5	6(4-5)	7	8	9(7-8)	10(4+7)	11(6+8)	12(10-11)	13(3-10)	14
4.1.2.2	<b>Retribusi Jasa Usaha</b>	<b>3.081.681.000</b>	<b>3.491.352.450</b>	<b>3.482.805.450</b>	<b>8.547.000</b>	<b>432.998.750</b>	<b>438.102.750</b>	<b>(5.112.000)</b>	<b>3.924.343.200</b>	<b>3.920.808.200</b>	<b>3.435.000</b>	<b>(842.682.200)</b>	<b>127,38</b>
4.1.2.2.1	Retribusi Pemakaian Keayaan Daerah	75.100.000	44.190.000	44.190.000	0	11.800.000	11.800.000	0	55.990.000	55.990.000	0	19.110.000	74,55
4.1.2.2.1.1	Retribusi Penyewaan Tanah dan Bangunan	10.000.000	4.000.000	4.000.000	0	11.000.000	11.000.000	0	15.000.000	15.000.000	0	(5.000.000)	150,00
4.1.2.2.1.2	Retribusi Penyewaan Tanah	16.100.000	16.940.000	16.940.000	0	300.000	300.000	0	17.240.000	17.240.000	0	(1.140.000)	107,08
4.1.2.2.1.5	Retribusi Pemakaian Ruang	48.000.000	23.250.000	23.250.000	0	500.000	500.000	0	23.750.000	23.750.000	0	25.250.000	48,47
4.1.2.2.4	Retribusi Terminal	3.008.581.000	3.447.162.450	3.438.615.450	8.547.000	421.190.750	428.302.750	(5.112.000)	3.868.353.200	3.864.918.200	3.435.000	(861.792.200)	128,66
4.1.2.2.4.1	Retribusi Pelayanan Penyediaan Tempat Parkir untuk Kendaraan Penumpang dan Bus Umum	110.532.000	131.690.000	131.690.000	0	13.420.000	13.420.000	0	145.110.000	145.110.000	0	(34.578.000)	131,28
4.1.2.2.4.2	Retribusi Pelayanan Penyediaan Tempat Kegiatan Usaha	1.028.891.000	1.516.393.250	1.515.933.250	460.000	227.659.750	228.119.750	(460.000)	1.744.053.000	1.744.053.000	0	(715.362.000)	169,54
4.1.2.2.4.3	Retribusi Pelayanan Penyediaan Fasilitas Lainnya di Lingkungan Terminal	1.867.338.000	1.799.079.200	1.790.992.200	8.087.000	180.111.000	184.763.000	(4.652.000)	1.979.190.200	1.975.755.200	3.435.000	(111.852.200)	105,99
4.1.2.3	<b>Retribusi Perizinan Tertentu</b>	<b>440.125.000</b>	<b>471.825.000</b>	<b>471.825.000</b>	<b>0</b>	<b>23.275.000</b>	<b>23.275.000</b>	<b>0</b>	<b>495.100.000</b>	<b>495.100.000</b>	<b>0</b>	<b>(54.975.000)</b>	<b>112,49</b>
4.1.2.3.3	Retribusi Izin Trayek untuk Menyediakan Pelayanan Angkutan Umum	440.125.000	471.825.000	471.825.000	0	23.275.000	23.275.000	0	495.100.000	495.100.000	0	(54.975.000)	112,49
4.1.2.3.3.1	Retribusi Izin Trayek untuk Menyediakan Pelayanan Angkutan Umum	440.125.000	471.825.000	471.825.000	0	23.275.000	23.275.000	0	495.100.000	495.100.000	0	(54.975.000)	112,49
4.1.4.9	<b>Penerimaan Komisi, Potongan, atau Bentuk Lain</b>	<b>18.800.000.000</b>	<b>20.128.823.231</b>	<b>20.064.425.231</b>	<b>64.398.000</b>	<b>2.280.379.105</b>	<b>2.215.793.105</b>	<b>64.586.000</b>	<b>22.409.202.336</b>	<b>22.280.218.336</b>	<b>128.984.000</b>	<b>(3.609.202.336)</b>	<b>119,20</b>
4.1.4.9.1	Penorongan Komisi, Potongan, atau Bentuk Lain	18.800.000.000	20.128.823.231	20.064.425.231	64.398.000	2.280.379.105	2.215.793.105	64.586.000	22.409.202.336	22.280.218.336	128.984.000	(3.609.202.336)	119,20
4.1.4.9.1.1	Penerimaan Komisi,	18.800.000.000			64.398.000	2.280.379.105	2.215.793.105	64.586.000			128.984.000		119,20



Kode Rekening	Uraian	Jumlah Anggaran (Rp)	Sampai dengan Bulan Lalu (Rp)			Bulan Desember 2022 (Rp)			Sampai dengan Bulan Desember 2022 (Rp)				% yang dicapai
			Penerimaan	Penyetoran	Sisa	Penerimaan	Penyetoran	Sisa	Jumlah Terealisasi	Jumlah Telah disetor	Jumlah Belum disetor	Sisa Belum Terealisasi	
1	2	3	4	5	6(4-5)	7	8	9(7-8)	10(4+7)	11(5+8)	12(10-11)	13(3-10)	14
	Potongan, atau Bentuk Lain		20.128.823.231	20.064.425.231					22.408.202.336	22.280.218.336		(3.809.202.336)	
4.1.4.13	Pendapatan Denda Retribusi Daerah	0	81.035.895	81.021.895	14.100	8.898.105	8.912.205	(14.100)	89.933.800	89.933.800	0	(89.933.800)	0,00
4.1.4.13.1	Pendapatan Denda Retribusi Jasa Umum	0	0	0	0	0	0	0	0	0	0	0	0,00
4.1.4.13.1.3	Pendapatan Denda Retribusi Pelayanan Pemakaman dan Pengabuan Mayat	0	0	0	0	0	0	0	0	0	0	0	0,00
4.1.4.13.2	Pendapatan Denda Retribusi Jasa Usaha	0	12.193.195	12.179.095	14.100	5.806.105	5.820.205	(14.100)	17.999.300	17.999.300	0	(17.999.300)	0,00
4.1.4.13.2.1	Pendapatan Denda Retribusi Pemakaian Kekayaan Daerah	0	189.500	189.500	0	0	0	0	189.500	189.500	0	(189.500)	0,00
4.1.4.13.2.4	Pendapatan Denda Retribusi Terminal	0	12.003.695	11.989.595	14.100	5.806.105	5.820.205	(14.100)	17.809.800	17.809.800	0	(17.809.800)	0,00
4.1.4.13.3	Pendapatan Denda Retribusi Pertzinan Tertentu	0	48.842.500	48.842.500	0	3.092.000	3.092.000	0	51.934.500	51.934.500	0	(51.934.500)	0,00
4.1.4.13.3.3	Pendapatan Denda Retribusi Izin Trayek untuk Menyediakan Pelayanan Angkutan Umum	0	48.842.500	48.842.500	0	3.092.000	3.092.000	0	51.934.500	51.934.500	0	(51.934.500)	0,00
	Jumlah	22.321.788.000	24.153.036.376	24.080.077.276	72.959.100	2.745.542.960	2.686.083.060	59.459.900	26.898.579.336	26.766.180.336	132.419.000	(4.576.793.336)	120,50

SEMARANG, 31 Desember 2022

Mengetahui,  
Pegguna Anggaran



Ditandatangani secara elektronik oleh:

(HENGGAR BUDI ANGGORO, ST. MT.)  
NIP. 197109141997031006

Bendahara Penerimaan

(RETNO DAMAYANTI, SE)  
NIP. 197812262010012004



**LAMPIRAN**  
**SPJ BELANJA FUNGSIONAL**







**PEMERINTAH PROVINSI JAWA TENGAH**  
**LAPORAN PERTANGGUNGJAWABAN BENDAHARA PENGELUARAN**  
**(SPJ BELANJA - BELANJA-FUNGSIONAL)**

par 29 Desember 2022

**IKPD** : Dinas Perhubungan  
**Langgans Anggaran** : HENGGAR BUDI ANGGORO, ST, MT  
**Pejabat Bendahara Pengeluaran** : NINING PUJIASTUTI, SH,MH  
**Bulan** : Desember 2022

Kode Rekening	Uraian	Jumlah Anggaran(Rp)	SPJ- LS Gaji(Rp)			SPJ- LS Barang & Jasa(Rp)			SPJ- GUTU(Rp)			Jumlah SPJ(LB+ GUTU) s.d. Bulan Ini(Rp)	Sisa Pagu Anggaran(Rp)
			s.d. Bulan Lalu	Bulan Ini	s.d. Bulan Ini	s.d. Bulan Lalu	Bulan Ini	s.d. Bulan Ini	s.d. Bulan Lalu	Bulan Ini	s.d. Bulan Ini		
1	2	3	4	5	6(4+5)	7	8	9(7+8)	10	11	12(10+11)	13(6+9+12)	14
1	PROGRAM PENUNJANG URUSAN PEMERINTAHAN DAERAH PROVINSI	58.238.076.000	36.432.178.32	3.177.673.360	39.609.851.68	346.725.000	843.620.000	1.190.345.000	12.658.032.16	1.404.983.834	14.063.015.99	54.923.212.683	1.312.863.317
1.1.01	Perencanaan, Penganggaran, dan Evaluasi Kinerja Perangkat Daerah	450.000.000	0	0	0	97.929.750	0	97.929.750	312.527.300	24.071.500	336.598.800	434.528.550	15.471.450
1.1.01.01	Penyusunan Dokumen Perencanaan Perangkat Daerah	350.000.000	0	0	0	97.929.750	0	97.929.750	223.173.300	14.272.000	237.445.300	335.376.050	14.624.950
1.1.01.01.5.1.1	Belanja Pegawai	500.000	0	0	0	0	0	0	0	0	0	0	500.000
1.1.01.01.5.1.1.3	Tambahan Penghasilan berdasarkan Pertimbangan Objektif Lainnya ASN	500.000	0	0	0	0	0	0	0	0	0	0	500.000
1.1.01.01.5.1.1.3.7	Belanja Honorarium	500.000	0	0	0	0	0	0	0	0	0	0	500.000
1.1.01.01.5.1.1.3.7.2	Belanja Honorarium Pengadaan Barang/Jasa	500.000	0	0	0	0	0	0	0	0	0	0	500.000
1.1.01.01.5.1.2	Belanja Barang dan Jasa	349.500.000	0	0	0	97.929.750	0	97.929.750	223.173.300	14.272.000	237.445.300	335.376.050	14.124.950
1.1.01.01.5.1.2.1	Belanja Barang	27.145.000	0	0	0	0	0	0	17.870.000	4.574.000	22.444.000	22.444.000	4.701.000
1.1.01.01.5.1.2.1.1	Belanja Barang Pakai Habis	27.145.000	0	0	0	0	0	0	17.870.000	4.574.000	22.444.000	22.444.000	4.701.000
1.1.01.01.5.1.2.1.1.24	Belanja Alat/Bahan untuk Kegiatan Kantor- Alat Tulis Kantor	3.270.000	0	0	0	0	0	0	3.270.000	0	3.270.000	3.270.000	0
1.1.01.01.5.1.2.1.1.26	Belanja Alat/Bahan untuk Kegiatan Kantor- Bahan Cetak	11.475.000	0	0	0	0	0	0	10.100.000	1.374.000	11.474.000	11.474.000	1.000
1.1.01.01.5.1.2.1.1.36	Belanja Alat/Bahan untuk Kegiatan Kantor- Alat/Bahan untuk Kegiatan Kantor Lainnya	1.200.000	0	0	0	0	0	0	0	0	0	0	1.200.000
1.1.01.01.5.1.2.1.1.52	Belanja Makanan dan Minuman Rapat	11.200.000	0	0	0	0	0	0	4.500.000	3.200.000	7.700.000	7.700.000	3.500.000
1.1.01.01.5.1.2.2	Belanja Jasa	121.500.000	0	0	0	97.929.750	0	97.929.750	16.600.000	0	16.600.000	114.529.750	6.970.250
1.1.01.01.5.1.2.2.1	Belanja Jasa Kantor	21.500.000	0	0	0	0	0	0	16.600.000	0	16.600.000	16.600.000	4.900.000



Kode Rekening	Uraian	Jumlah Anggaran(Rp)	SPJ-LS Gaji(Rp)			SPJ-LS Barang & Jasa(Rp)			SPJ- GU/TU(Rp)			Jumlah SPJ(LS+GU/TU) s.d. Bulan Ini(Rp)	Sisa Pagu Anggaran(Rp)
			s.d. Bulan Lalu	Bulan Ini	s.d. Bulan Ini	s.d. Bulan Lalu	Bulan Ini	s.d. Bulan Ini	s.d. Bulan Lalu	Bulan Ini	s.d. Bulan Ini		
1	2	3	4	5	6(4+5)	7	8	9(7+8)	10	11	12(10+11)	13(9+12)	14
01.1.01.01.5.1.2.2.1.3	Honorarium Narasumber atau Pembahas, Moderator, Pembawa Acara, dan Panitia	21.500.000	0	0	0	0	0	0	16.600.000	0	16.600.000	16.600.000	4.900.000
01.1.01.01.5.1.2.2.9	Belanja Jasa Konsultansi Non Konstruksi	100.000.000	0	0	0	97.929.750	0	97.929.750	0	0	0	97.929.750	2.070.250
01.1.01.01.5.1.2.2.9.2	Belanja Jasa Konsultansi Berorientasi Bidang-Transportasi	100.000.000	0	0	0	97.929.750	0	97.929.750	0	0	0	97.929.750	2.070.250
1.1.01.01.5.1.2.4	Belanja Perjalanan Dinas	200.855.000	0	0	0	0	0	0	188.703.300	9.698.000	198.401.300	198.401.300	2.453.700
1.1.01.01.5.1.2.4.1	Belanja Perjalanan Dinas Dalam Negeri	200.855.000	0	0	0	0	0	0	188.703.300	9.698.000	198.401.300	198.401.300	2.453.700
1.1.01.01.5.1.2.4.1.1	Belanja Perjalanan Dinas Biasa	200.855.000	0	0	0	0	0	0	188.703.300	9.698.000	198.401.300	198.401.300	2.453.700
1.1.01.07	Evaluasi Kinerja Perangkat Daerah	100.000.000	0	0	0	0	0	0	89.354.000	9.799.500	99.153.500	99.153.500	848.500
1.1.01.07.5.1.2	Belanja Barang dan Jasa	100.000.000	0	0	0	0	0	0	89.354.000	9.799.500	99.153.500	99.153.500	848.500
1.1.01.07.5.1.2.1	Belanja Barang	20.900.000	0	0	0	0	0	0	18.349.000	2.550.000	20.899.000	20.899.000	1.000
1.1.01.07.5.1.2.1.1	Belanja Barang Paket Habis	20.900.000	0	0	0	0	0	0	18.349.000	2.550.000	20.899.000	20.899.000	1.000
1.1.01.07.5.1.2.1.1.24	Belanja Alat/Bahan untuk Kegiatan Kantor- Alat Tulis Kantor	800.000	0	0	0	0	0	0	600.000	200.000	800.000	800.000	0
1.1.01.07.5.1.2.1.1.25	Belanja Alat/Bahan untuk Kegiatan Kantor- Bahan Cetak	6.900.000	0	0	0	0	0	0	6.149.000	750.000	6.899.000	6.899.000	1.000
1.1.01.07.5.1.2.1.1.52	Belanja Makanan dan Minuman Rapat	13.200.000	0	0	0	0	0	0	11.600.000	1.600.000	13.200.000	13.200.000	0
1.1.01.07.5.1.2.4	Belanja Perjalanan Dinas	79.100.000	0	0	0	0	0	0	71.005.000	7.249.500	78.254.500	78.254.500	845.500
1.1.01.07.5.1.2.4.1	Belanja Perjalanan Dinas Dalam Negeri	79.100.000	0	0	0	0	0	0	71.005.000	7.249.500	78.254.500	78.254.500	845.500
1.1.01.07.5.1.2.4.1.1	Belanja Perjalanan Dinas Biasa	79.100.000	0	0	0	0	0	0	71.005.000	7.249.500	78.254.500	78.254.500	845.500
1.02	Administrasi Keuangan Perangkat Daerah	41.051.620.000	36.492.178.325	3.177.673.380	38.669.851.685	0	0	0	653.435.500	59.529.500	712.965.000	40.382.816.685	668.803.315
1.02.01	Penyediaan Gaji dan Tunjangan ASN	40.297.420.000	36.492.178.325	3.177.673.380	38.669.851.685	0	0	0	0	0	0	38.669.851.685	627.568.315
1.02.01.5.1.1	Belanja Pegawai	40.297.420.000	36.492.178.325	3.177.673.380	38.669.851.685	0	0	0	0	0	0	38.669.851.685	627.568.315
1.02.01.5.1.1.1	Belanja Gaji dan Tunjangan ASN	19.843.269.000	18.113.130.844	1.375.328.896	19.488.459.540	0	0	0	0	0	0	19.488.459.540	354.809.460
1.02.01.5.1.1.1.1	Belanja Gaji Pokok ASN	14.789.929.000	13.628.039.480	1.014.282.400	14.642.321.880	0	0	0	0	0	0	14.642.321.880	147.607.140
03.01.5.1.1.1.1.1	Belanja Gaji Pokok PNS	14.789.929.000	13.628.039.480	1.014.282.400	14.642.321.880	0	0	0	0	0	0	14.642.321.880	147.607.140
02.01.5.1.1.1.2	Belanja Tunjangan Keluarga ASN	1.498.733.000	1.316.331.069	98.875.168	1.415.206.237	0	0	0	0	0	0	1.415.206.237	83.526.743



Kode Rekening	Uraian	Jumlah Anggaran(Rp)	SPJ- LS Gaji(Rp)			SPJ- LS Barang & Jasa(Rp)			SPJ- GLU/TU(Rp)			Jumlah SPJ(LS+ GLU/TU) s.d. Bulan Ini(Rp)	Sisa Pagu Anggaran(Rp)
			s.d. Bulan Lalu	Bulan Ini	s.d. Bulan Ini	s.d. Bulan Lalu	Bulan Ini	s.d. Bulan Ini	s.d. Bulan Lalu	Bulan Ini	s.d. Bulan Ini		
1	2	3	4	5	6(4+5)	7	8	9(7+8)	10	11	12(10+11)	13(6+9+12)	14
01.1.02.01.5.1.1.1.2.1	Belanja Tunjangan Keluarga PNS	1.498.733.000	1.316.331.089	98.076.168	1.415.206.257	0	0	0	0	0	0	1.415.206.257	83.526.743
01.1.02.01.5.1.1.1.3	Belanja Tunjangan Jabatan ASN	375.680.000	348.960.000	24.760.000	373.720.000	0	0	0	0	0	0	373.720.000	1.960.000
01.1.02.01.5.1.1.1.3.1	Belanja Tunjangan Jabatan PNS	375.680.000	348.960.000	24.760.000	373.720.000	0	0	0	0	0	0	373.720.000	1.960.000
01.1.02.01.5.1.1.1.4	Belanja Tunjangan Fungsional ASN	171.900.000	138.880.000	14.220.000	153.080.000	0	0	0	0	0	0	153.080.000	18.820.000
01.1.02.01.5.1.1.1.4.1	Belanja Tunjangan Fungsional PNS	171.900.000	138.880.000	14.220.000	153.080.000	0	0	0	0	0	0	153.080.000	18.820.000
01.1.02.01.5.1.1.1.5	Belanja Tunjangan Fungsional Umum ASN	658.980.000	582.880.000	42.855.000	625.815.000	0	0	0	0	0	0	625.815.000	33.165.000
01.1.02.01.5.1.1.1.5.1	Belanja Tunjangan Fungsional Umum PNS	658.980.000	582.880.000	42.855.000	625.815.000	0	0	0	0	0	0	625.815.000	33.165.000
01.1.02.01.5.1.1.1.6	Belanja Tunjangan Beras ASN	861.509.000	795.678.540	59.384.400	855.062.940	0	0	0	0	0	0	855.062.940	6.446.060
01.1.02.01.5.1.1.1.6.1	Belanja Tunjangan Beras PNS	861.509.000	795.678.540	59.384.400	855.062.940	0	0	0	0	0	0	855.062.940	6.446.060
01.1.02.01.5.1.1.1.7	Belanja Tunjangan PPh/Tunjangan Khusus ASN	54.987.000	35.577.473	8.426.330	44.003.803	0	0	0	0	0	0	44.003.803	10.983.197
01.1.02.01.5.1.1.1.7.1	Belanja Tunjangan PPh/Tunjangan Khusus PNS	54.987.000	35.577.473	8.426.330	44.003.803	0	0	0	0	0	0	44.003.803	10.983.197
01.1.02.01.5.1.1.1.8	Belanja Pembulatan Gaji ASN	358.000	175.713	12.948	188.661	0	0	0	0	0	0	188.661	169.339
01.1.02.01.5.1.1.1.8.1	Belanja Pembulatan Gaji PNS	358.000	175.713	12.948	188.661	0	0	0	0	0	0	188.661	169.339
01.1.02.01.5.1.1.1.9	Belanja Iuran Jaminan Kesehatan ASN	1.289.159.000	1.156.099.892	102.701.170	1.258.791.062	0	0	0	0	0	0	1.258.791.062	30.367.938
01.1.02.01.5.1.1.1.9.1	Belanja Iuran Jaminan Kesehatan PNS	1.289.159.000	1.156.099.892	102.701.170	1.258.791.062	0	0	0	0	0	0	1.258.791.062	30.367.938
01.1.02.01.5.1.1.1.10	Belanja Iuran Jaminan Kecelakaan Kerja ASN	35.508.000	27.639.669	2.427.820	30.067.489	0	0	0	0	0	0	30.067.489	5.440.511
01.1.02.01.5.1.1.1.10.1	Belanja Iuran Jaminan Kecelakaan Kerja PNS	35.508.000	27.639.669	2.427.820	30.067.489	0	0	0	0	0	0	30.067.489	5.440.511
01.1.02.01.5.1.1.1.11	Belanja Iuran Jaminan Kematian ASN	108.526.000	82.919.008	7.283.480	90.202.488	0	0	0	0	0	0	90.202.488	18.323.532
01.1.02.01.5.1.1.1.11.1	Belanja Iuran Jaminan Kematian PNS	108.526.000	82.919.008	7.283.480	90.202.488	0	0	0	0	0	0	90.202.488	18.323.532
01.02.01.5.1.1.2	Belanja Tambahan Penghasilan ASN	20.454.151.000	18.379.047.48	1.802.344.664	20.181.392.14	0	0	0	0	0	0	20.181.392.145	272.758.855
01.02.01.5.1.1.2.1	Tambahan Penghasilan berdasarkan Beban Kerja ASN	20.454.151.000	18.379.047.48	1.802.344.664	20.181.392.14	0	0	0	0	0	0	20.181.392.145	272.758.855
01.02.01.5.1.1.2.1.1	Tambahan Penghasilan berdasarkan Boban Kerja PNS	20.454.151.000	18.379.047.48	1.802.344.664	20.181.392.14	0	0	0	0	0	0	20.181.392.145	272.758.855
01.02.02	Penyediaan Administrasi Pelaksanaan Tugas ASN	664.200.000	0	0	0	0	0	0	590.950.000	52.200.000	643.150.000	643.150.000	41.050.000
01.02.02.5.1.1	Belanja Pegawai	664.200.000	0	0	0	0	0	0	590.950.000	52.200.000	643.150.000	643.150.000	41.050.000



Kode Rekening	Uraian	Jumlah Anggaran(Rp)	SPJ-LS Gaji(Rp)			SPJ-LS Barang & Jasa(Rp)			SPJ- GUMTU(Rp)			Jumlah SPJ(LS+ GUMTU) s.d. Bulan Ini(Rp)	Bisa Pagar Anggaran(Rp)
			s.d. Bulan Lalu	Bulan Ini	s.d. Bulan Ini	s.d. Bulan Lalu	Bulan Ini	s.d. Bulan Ini	s.d. Bulan Lalu	Bulan Ini	s.d. Bulan Ini		
1	2	3	4	5	6(4+5)	7	8	9(7+8)	10	11	12(10+11)	13(8+9+12)	14
11.1.02.02.6.1.1.3	Tambahan Penghasilan berdasarkan Perimbangan Objektif Lainnya ASN	664.200.000	0	0	0	0	0	0	690.950.000	62.200.000	643.150.000	643.150.000	41.050.000
11.1.02.02.6.1.1.3.7	Belanja Honorarium	664.200.000	0	0	0	0	0	0	690.950.000	62.200.000	643.150.000	643.150.000	41.050.000
11.1.02.02.6.1.1.3.7.1	Belanja Honorarium Penanggungjawab Pengelola Keuangan	663.000.000	0	0	0	0	0	0	584.950.000	62.200.000	637.150.000	637.150.000	25.850.000
11.1.02.02.6.1.1.3.7.2	Belanja Honorarium Pengadaan Barang/Jasa	21.200.000	0	0	0	0	0	0	6.000.000	0	6.000.000	6.000.000	15.200.000
1.1.02.07	Koordinasi dan Penyusunan Laporan Keuangan Bulanan/ Trivulanan/Semesteran SIKPD	70.000.000	0	0	0	0	0	0	62.485.500	7.329.500	69.815.000	69.815.000	185.000
1.1.02.07.5.1.2	Belanja Barang dan Jasa	70.000.000	0	0	0	0	0	0	62.485.500	7.329.500	69.815.000	69.815.000	185.000
1.1.02.07.5.1.2.4	Belanja Perjalanan Dinas	70.000.000	0	0	0	0	0	0	62.485.500	7.329.500	69.815.000	69.815.000	185.000
1.1.02.07.5.1.2.4.1	Belanja Perjalanan Dinas Dalam Negeri	70.000.000	0	0	0	0	0	0	62.485.500	7.329.600	69.815.000	69.815.000	185.000
1.1.02.07.5.1.2.4.1.1	Belanja Perjalanan Dinas Biasa	70.000.000	0	0	0	0	0	0	62.485.500	7.329.500	69.815.000	69.815.000	185.000
1.03	Administrasi Barang Milik Daerah pada Perangkat Daerah	165.000.000	0	0	0	0	164.562.000	164.562.000	0	0	0	164.562.000	438.000
1.03.02	Pengamanan Barang Milik Daerah SIKPD	165.000.000	0	0	0	0	164.562.000	164.562.000	0	0	0	164.562.000	438.000
1.03.02.5.1.2	Belanja Barang dan Jasa	165.000.000	0	0	0	0	164.562.000	164.562.000	0	0	0	164.562.000	438.000
1.03.02.5.1.2.2	Belanja Jasa	165.000.000	0	0	0	0	164.562.000	164.562.000	0	0	0	164.562.000	438.000
1.03.02.5.1.2.2.2	Belanja Juran Jaminan/Asuransi	165.000.000	0	0	0	0	164.562.000	164.562.000	0	0	0	164.562.000	438.000
1.03.02.5.1.2.2.2.8	Belanja Asuransi Barang Milik Daerah	165.000.000	0	0	0	0	164.562.000	164.562.000	0	0	0	164.562.000	438.000
1.05	Administrasi Kepegawaian Perangkat Daerah	50.000.000	0	0	0	0	0	0	11.819.500	7.956.500	19.576.000	19.576.000	30.424.000
1.05.03	Pendataan dan Pengolahan Administrasi Kepegawaian	20.000.000	0	0	0	0	0	0	4.876.000	7.956.500	12.832.500	12.832.500	7.167.500
1.05.03.5.1.2	Belanja Barang dan Jasa	20.000.000	0	0	0	0	0	0	4.876.000	7.956.500	12.832.500	12.832.500	7.167.500
1.05.03.5.1.2.4	Belanja Perjalanan Dinas	20.000.000	0	0	0	0	0	0	4.876.000	7.956.500	12.832.500	12.832.500	7.167.500
1.05.03.5.1.2.4.1	Belanja Perjalanan Dinas Dalam Negeri	20.000.000	0	0	0	0	0	0	4.876.000	7.956.500	12.832.500	12.832.500	7.167.500
1.05.03.5.1.2.4.1.1	Belanja Perjalanan Dinas Biasa	20.000.000	0	0	0	0	0	0	4.876.000	7.956.500	12.832.500	12.832.500	7.167.500
1.05.09	Pendidikan dan Pelatihan Pegawai Berdasarkan Tugas dan Fungsi	30.000.000	0	0	0	0	0	0	6.743.500	0	6.743.500	6.743.500	23.258.500
1.05.09.5.1.2	Belanja Barang dan Jasa	30.000.000	0	0	0	0	0	0	6.743.500	0	6.743.500	6.743.500	23.258.500



Kode Rekening	Uraian	Jumlah Anggaran(Rp)	SPJ- L9 Gaji(Rp)			SPJ- L8 Barang & Jasa(Rp)			SPJ- GU/TU(Rp)			Jumlah SPJ(LS+GU/TU) s.d. Bulan Ini(Rp)	Sisa Pegu Anggaran(Rp)
			s.d. Bulan Lalu	Bulan Ini	s.d. Bulan Ini	s.d. Bulan Lalu	Bulan Ini	s.d. Bulan Ini	s.d. Bulan Lalu	Bulan Ini	s.d. Bulan Ini		
1	2	3	4	5	6(4+5)	7	8	9(7+8)	10	11	12(10+11)	13(5+9+12)	14
11.1.05.09.5.1.2.2	Belanja Jasa	300.000	0	0	0	0	0	0	217.000	0	217.000	217.000	83.000
11.1.05.09.5.1.2.2.12	Belanja Kursus/Pelatihan, Sosialisasi, Bimbingan Teknis serta Pendidikan dan Pelatihan	300.000	0	0	0	0	0	0	217.000	0	217.000	217.000	83.000
11.1.05.09.5.1.2.2.12.1	Belanja Kursus Singkat/Pelatihan	300.000	0	0	0	0	0	0	217.000	0	217.000	217.000	83.000
11.1.05.09.5.1.2.4	Belanja Perjalanan Dinas	29.700.000	0	0	0	0	0	0	6.526.500	0	6.526.500	6.526.500	23.173.500
11.1.05.09.5.1.2.4.1	Belanja Perjalanan Dinas Dalam Negeri	29.700.000	0	0	0	0	0	0	6.526.500	0	6.526.500	6.526.500	23.173.500
11.1.05.09.5.1.2.4.1.1	Belanja Perjalanan Dinas Biasa	29.700.000	0	0	0	0	0	0	6.526.500	0	6.526.500	6.526.500	23.173.500
1.1.06	Administratif Umum Perangkat Daerah	2.021.000.000	0	0	0	49.367.250	0	49.367.250	1.781.092.353	125.082.418	1.907.084.769	1.956.452.019	94.547.981
1.1.06.01	Penyediaan Komponen Instalasi Listrik/Penerangan Bangunan Kantor	20.000.000	0	0	0	0	0	0	19.872.530	0	19.872.530	19.872.530	327.470
1.1.06.01.5.1.2	Belanja Barang dan Jasa	20.000.000	0	0	0	0	0	0	19.872.530	0	19.872.530	19.872.530	327.470
1.1.06.01.5.1.2.1	Belanja Barang	20.000.000	0	0	0	0	0	0	19.872.530	0	19.872.530	19.872.530	327.470
1.1.06.01.5.1.2.1.1	Belanja Barang Pakai Habis	20.000.000	0	0	0	0	0	0	19.872.530	0	19.872.530	19.872.530	327.470
1.1.06.01.5.1.2.1.1.31	Belanja Alat/Bahan untuk Kegiatan Kantor- Alat Listrik	20.000.000	0	0	0	0	0	0	19.872.530	0	19.872.530	19.872.530	327.470
1.1.06.02	Penyediaan Peralatan dan Perlengkapan Kantor	40.000.000	0	0	0	0	0	0	39.816.899	0	39.816.899	39.816.899	183.301
1.1.06.02.5.1.2	Belanja Barang dan Jasa	40.000.000	0	0	0	0	0	0	39.816.899	0	39.816.899	39.816.899	183.301
1.1.06.02.5.1.2.1	Belanja Barang	40.000.000	0	0	0	0	0	0	39.816.899	0	39.816.899	39.816.899	183.301
1.1.06.02.5.1.2.1.1	Belanja Barang Pakai Habis	40.000.000	0	0	0	0	0	0	39.816.899	0	39.816.899	39.816.899	183.301
1.1.06.02.5.1.2.1.1.24	Belanja Alat/Bahan untuk Kegiatan Kantor- Alat Tulis Kantor	40.000.000	0	0	0	0	0	0	39.816.899	0	39.816.899	39.816.899	183.301
1.1.06.03	Penyediaan Peralatan Rumah Tangga	50.000.000	0	0	0	49.367.250	0	49.367.250	0	0	0	49.367.250	632.750
1.1.06.03.5.1.2	Belanja Barang dan Jasa	50.000.000	0	0	0	49.367.250	0	49.367.250	0	0	0	49.367.250	632.750
1.1.06.03.5.1.2.1	Belanja Barang	50.000.000	0	0	0	49.367.250	0	49.367.250	0	0	0	49.367.250	632.750
1.1.06.03.5.1.2.1.1	Belanja Barang Pakai Habis	50.000.000	0	0	0	49.367.250	0	49.367.250	0	0	0	49.367.250	632.750
1.1.06.03.5.1.2.1.1.36	Belanja Alat/Bahan untuk Kegiatan Kantor- Alat/Bahan untuk Kegiatan Kantor Lainnya	50.000.000	0	0	0	49.367.250	0	49.367.250	0	0	0	49.367.250	632.750
1.1.06.04	Penyediaan Bahan Logistik Kantor	200.000.000	0	0	0	0	0	0	155.900.000	23.500.000	179.400.000	179.400.000	20.600.000
1.1.06.04.5.1.2	Belanja Barang dan Jasa	200.000.000	0	0	0	0	0	0	155.900.000	23.500.000	179.400.000	179.400.000	20.600.000
1.1.06.04.5.1.2.1	Belanja Barang	200.000.000	0	0	0	0	0	0	155.900.000	23.500.000	179.400.000	179.400.000	20.600.000
1.1.06.04.5.1.2.1.1	Belanja Barang Pakai Habis	200.000.000	0	0	0	0	0	0	155.900.000	23.500.000	179.400.000	179.400.000	20.600.000
1.1.06.04.5.1.2.1.1.4	Belanja Bahan-Bahan Bakar dan Pelumas	200.000.000	0	0	0	0	0	0	155.900.000	23.500.000	179.400.000	179.400.000	20.600.000



Kode Rekening	Uraian	Jumlah Anggaran(Rp)	SPJ- LS Gaji(Rp)			SPJ- LS Barang & Jasa(Rp)			SPJ- GJ/TU(Rp)			Jumlah SPJ(LS+ GJ/TU) s.d. Bulan Ini(Rp)	Sisa Pagu Anggaran(Rp)
			s.d. Bulan Lalu	Bulan Ini	s.d. Bulan Ini	s.d. Bulan Lalu	Bulan Ini	s.d. Bulan Ini	s.d. Bulan Lalu	Bulan Ini	s.d. Bulan Ini		
1	2	3	4	5	6(4+5)	7	8	9(7+8)	10	11	12(10+11)	13(6+8+12)	14
1.1.06.05	Penyediaan Barang Cetak dan Penggandaan	88.000.000	0	0	0	0	0	0	72.048.190	6.854.400	78.902.590	78.902.590	7.097.410
1.1.06.05.1.2	Belanja Barang dan Jasa	88.000.000	0	0	0	0	0	0	72.048.190	6.854.400	78.902.590	78.902.590	7.097.410
1.1.06.05.1.2.1	Belanja Barang	88.000.000	0	0	0	0	0	0	72.048.190	6.854.400	78.902.590	78.902.590	7.097.410
1.1.06.05.1.2.1.1	Belanja Barang Pakai Habis	88.000.000	0	0	0	0	0	0	72.048.190	6.854.400	78.902.590	78.902.590	7.097.410
1.1.06.05.1.2.1.1.26	Belanja Alat/Bahan untuk Kegiatan Kantor- Bahan Cetak	66.000.000	0	0	0	0	0	0	72.048.190	6.854.400	78.902.590	78.902.590	7.097.410
1.1.06.06	Penyediaan Bahan Becaan dan Peraturan Perundang-undangan	5.000.000	0	0	0	0	0	0	4.229.400	455.800	4.685.200	4.685.200	314.800
1.1.06.06.1.2	Belanja Barang dan Jasa	5.000.000	0	0	0	0	0	0	4.229.400	455.800	4.685.200	4.685.200	314.800
1.1.06.06.1.2.2	Belanja Jasa	5.000.000	0	0	0	0	0	0	4.229.400	455.800	4.685.200	4.685.200	314.800
1.1.06.06.1.2.2.1	Belanja Jasa Kantor	5.000.000	0	0	0	0	0	0	4.229.400	455.800	4.685.200	4.685.200	314.800
1.1.06.06.1.2.2.1.52	Belanja Langganan Jurna/Surat Kabar/Majalah	5.000.000	0	0	0	0	0	0	4.229.400	455.800	4.685.200	4.685.200	314.800
1.1.06.08	Facilitas Kunjungan Tamu	60.000.000	0	0	0	0	0	0	45.600.700	2.400.000	48.000.700	48.000.700	11.999.300
1.1.06.08.1.2	Belanja Barang dan Jasa	60.000.000	0	0	0	0	0	0	45.600.700	2.400.000	48.000.700	48.000.700	11.999.300
1.1.06.08.1.2.1	Belanja Barang	60.000.000	0	0	0	0	0	0	45.600.700	2.400.000	48.000.700	48.000.700	11.999.300
1.1.06.08.1.2.1.1	Belanja Barang Pakai Habis	60.000.000	0	0	0	0	0	0	45.600.700	2.400.000	48.000.700	48.000.700	11.999.300
1.1.06.08.1.2.1.1.52	Belanja Makanan dan Minuman Rapat	50.000.000	0	0	0	0	0	0	39.350.700	2.400.000	41.750.700	41.750.700	8.249.300
1.1.06.08.1.2.1.1.53	Belanja Makanan dan Minuman Jamuan Tamu	10.000.000	0	0	0	0	0	0	6.250.000	0	6.250.000	6.250.000	3.750.000
1.1.06.09	Penyelenggaraan Rapat Koordinasi dan Konsultasi SKPD	1.500.000.000	0	0	0	0	0	0	1.395.506.700	88.713.100	1.484.219.800	1.484.219.800	15.780.200
1.1.06.09.1.2	Belanja Barang dan Jasa	1.500.000.000	0	0	0	0	0	0	1.395.506.700	88.713.100	1.484.219.800	1.484.219.800	15.780.200
1.1.06.09.1.2.4	Belanja Perjalanan Dinas	1.500.000.000	0	0	0	0	0	0	1.395.506.700	88.713.100	1.484.219.800	1.484.219.800	15.780.200
1.1.06.09.1.2.4.1	Belanja Perjalanan Dinas Dalam Negeri	1.500.000.000	0	0	0	0	0	0	1.395.506.700	88.713.100	1.484.219.800	1.484.219.800	15.780.200
1.1.06.09.1.2.4.1.1	Belanja Perjalanan Dinas Blasa	1.392.000.000	0	0	0	0	0	0	1.301.156.700	88.913.100	1.388.069.800	1.388.069.800	3.930.200
1.1.06.09.1.2.4.1.3	Belanja Perjalanan Dinas Dalam Kota	108.000.000	0	0	0	0	0	0	94.350.000	1.800.000	96.150.000	96.150.000	11.850.000
1.1.06.11	Dukungan Pelaksanaan Sistem Pemerintahan Berbasis Elektronik pada SKPD	60.000.000	0	0	0	0	0	0	49.218.134	3.169.116	52.387.250	52.387.250	7.612.750
1.1.06.11.1.2	Belanja Barang dan Jasa	60.000.000	0	0	0	0	0	0	49.218.134	3.169.116	52.387.250	52.387.250	7.612.750
1.1.06.11.1.2.1	Belanja Barang	3.800.000	0	0	0	0	0	0	2.585.000	0	2.585.000	2.585.000	1.235.000
1.1.06.11.1.2.1.1	Belanja Barang Pakai Habis	3.800.000	0	0	0	0	0	0	2.585.000	0	2.585.000	2.585.000	1.235.000
1.1.06.11.1.2.1.1.38	Belanja Alat/Bahan untuk Kegiatan Kantor- Alat/Bahan untuk Kegiatan Kantor Lainnya	1.250.000	0	0	0	0	0	0	1.140.000	0	1.140.000	1.140.000	110.000



Kode Rekening	Uraian	Jumlah Anggaran(Rp)	SPJ- LS Gaji(Rp)			SPJ- LS Barang & Jasa(Rp)			SPJ- GUTU(Rp)			Jumlah SPJ(LS+ GUTU) s.d. Bulan Ini(Rp)	Sisa Pagu Anggaran(Rp)
			s.d. Bulan Lalu	Bulan Ini	s.d. Bulan Ini	s.d. Bulan Lalu	Bulan Ini	s.d. Bulan Ini	s.d. Bulan Lalu	Bulan Ini	s.d. Bulan Ini		
1	2	3	4	5	6(4+5)	7	8	9(7+8)	10	11	12(10+11)	13(6+9+12)	14
01.1.06.11.5.1.2.1.1.52	Belanja Makanan dan Minuman Rapat	2.550.000	0	0	0	0	0	0	1.425.000	0	1.425.000	1.425.000	1.125.000
01.1.06.11.5.1.2.2	Belanja Jasa	46.800.000	0	0	0	0	0	0	40.888.134	535.816	41.423.780	41.423.750	5.376.250
01.1.06.11.5.1.2.2.1	Belanja Jasa Kantor	46.800.000	0	0	0	0	0	0	40.888.134	535.816	41.423.780	41.423.750	5.376.250
01.1.06.11.5.1.2.2.1.55	Belanja Jasa Iklan/Reklame, Film, dan Promobral	30.000.000	0	0	0	0	0	0	29.970.000	0	29.970.000	29.970.000	30.000
01.1.06.11.5.1.2.2.1.63	Belanja KawatFaksimil/Internet/TV Berlangganan	16.800.000	0	0	0	0	0	0	10.918.134	535.816	11.453.750	11.453.750	6.346.250
01.1.06.11.5.1.2.4	Belanja Perjalanan Dinas	9.400.000	0	0	0	0	0	0	5.765.000	2.633.500	8.398.500	8.398.500	1.001.500
01.1.06.11.5.1.2.4.1	Belanja Perjalanan Dinas Dalam Negeri	9.400.000	0	0	0	0	0	0	5.765.000	2.633.500	8.398.500	8.398.500	1.001.500
01.1.06.11.5.1.2.4.1.1	Belanja Perjalanan Dinas Biasa	9.400.000	0	0	0	0	0	0	5.765.000	2.633.500	8.398.500	8.398.500	1.001.500
01.1.07	Pengadaan Barang Milik Daerah Penunjang Urusan Pemerintah Daerah	50.000.000	0	0	0	0	0	0	0	49.955.000	49.955.000	49.955.000	45.000
01.1.07.05	Pengadaan Mebel	50.000.000	0	0	0	0	0	0	0	49.955.000	49.955.000	49.955.000	45.000
01.1.07.05.5.2.2	Belanja Modal Perlatan dan Mesin	50.000.000	0	0	0	0	0	0	0	49.955.000	49.955.000	49.955.000	45.000
01.1.07.05.5.2.2.5	Belanja Modal Alat Kantor dan Rumah Tangga	50.000.000	0	0	0	0	0	0	0	49.955.000	49.955.000	49.955.000	45.000
01.1.07.05.5.2.2.5.2	Belanja Modal Alat Rumah Tangga	50.000.000	0	0	0	0	0	0	0	49.955.000	49.955.000	49.955.000	45.000
01.1.07.05.5.2.2.5.2.1	Belanja Modal Mebel	50.000.000	0	0	0	0	0	0	0	49.955.000	49.955.000	49.955.000	45.000
01.1.08	Penyediaan Jasa Penunjang Urusan Pemerintahan Daerah	10.501.056.000	0	0	0	0	99.915.000	99.915.000	9.169.487.201	830.194.718	9.999.681.919	10.099.596.919	401.459.081
01.1.08.01	Penyediaan Jasa Surat Menyurat	4.000.000	0	0	0	0	0	0	3.461.000	54.720	3.515.720	3.515.720	484.280
01.1.08.01.5.1.2	Belanja Barang dan Jasa	4.000.000	0	0	0	0	0	0	3.461.000	54.720	3.515.720	3.515.720	484.280
01.1.08.01.5.1.2.1	Belanja Barang	4.000.000	0	0	0	0	0	0	3.461.000	54.720	3.515.720	3.515.720	484.280
01.1.08.01.5.1.2.1.1	Belanja Barang Pakai Habis	4.000.000	0	0	0	0	0	0	3.461.000	54.720	3.515.720	3.515.720	484.280
01.1.08.01.5.1.2.1.1.27	Belanja Alat/Bahan untuk Kegiatan Kantor- Benda Pos	4.000.000	0	0	0	0	0	0	3.461.000	54.720	3.515.720	3.515.720	484.280
01.1.08.02	Penyediaan Jasa Komunikasi, Sumber Daya Air dan Listrik	1.460.000.000	0	0	0	0	0	0	1.219.489.685	122.023.841	1.341.504.526	1.341.504.526	118.495.474
01.1.08.02.5.1.2	Belanja Barang dan Jasa	1.460.000.000	0	0	0	0	0	0	1.219.489.685	122.023.841	1.341.504.526	1.341.504.526	118.495.474
01.1.08.02.5.1.2.2	Belanja Jasa	1.460.000.000	0	0	0	0	0	0	1.219.489.685	122.023.841	1.341.504.526	1.341.504.526	118.495.474
01.1.08.02.5.1.2.2.1	Belanja Jasa Kantor	1.460.000.000	0	0	0	0	0	0	1.219.489.685	122.023.841	1.341.504.526	1.341.504.526	118.495.474
01.1.08.02.5.1.2.2.1.59	Belanja Tagihan Telepon	323.000.000	0	0	0	0	0	0	280.098.842	25.505.281	306.605.123	306.605.123	17.394.877
01.1.08.02.5.1.2.2.1.60	Belanja Tagihan Air	102.000.000	0	0	0	0	0	0	62.510.286	7.147.435	69.657.720	69.657.720	42.342.280
01.1.08.02.5.1.2.2.1.61	Belanja Tagihan Listrik	1.035.000.000	0	0	0	0	0	0	866.870.558	89.371.125	956.241.683	956.241.683	58.758.317



Kode Rekening	Uraian	Jumlah Anggaran(Rp)	SPJ- LS Gaji(Rp)			SPJ- LS Barang & Jasa(Rp)			SPJ- GU/TU(Rp)			Jumlah SPJ(LS+ GU/TU) s.d. Bulan Ini(Rp)	Sisa Pagu Anggaran(Rp)
			s.d. Bulan Lalu	Bulan Ini	s.d. Bulan Ini	s.d. Bulan Lalu	Bulan Ini	s.d. Bulan Ini	s.d. Bulan Lalu	Bulan Ini	s.d. Bulan Ini		
1	2	3	4	5	6(4+5)	7	8	9(7+8)	10	11	12(10+11)	13(6+9+12)	14
1.1.08.04	Penyediaan Jasa Pelayanan Umum Kantor	9.037.056.900	0	0	0	0	99.915.000	99.915.000	7.946.545.516	708.116.157	8.654.661.673	8.754.576.873	282.479.327
1.1.08.04.5.1.2	Belanja Barang dan Jasa	9.037.056.000	0	0	0	0	99.915.000	99.915.000	7.946.545.516	708.116.157	8.654.661.673	8.754.576.873	282.479.327
1.1.08.04.5.1.2.2	Belanja Jasa	9.037.056.000	0	0	0	0	99.915.000	99.915.000	7.946.545.516	708.116.157	8.654.661.673	8.754.576.873	282.479.327
1.1.08.04.5.1.2.2.1	Belanja Jasa Kantor	8.238.150.000	0	0	0	0	0	0	7.346.559.000	672.703.000	8.019.262.000	8.019.262.000	218.888.000
1.1.08.04.5.1.2.2.1.3	Honorarium Narasumber atau Pembahas, Moderator, Pembawa Acara, dan Panitia	6.800.000	0	0	0	0	0	0	6.400.000	0	6.400.000	6.400.000	400.000
1.1.08.04.5.1.2.2.1.28	Belanja Jasa Tenaga Pelayanan Umum	4.814.750.000	0	0	0	0	0	0	4.291.300.000	368.950.000	4.660.250.000	4.660.250.000	134.500.000
1.1.08.04.5.1.2.2.1.30	Belanja Jasa Tenaga Kebersihan	1.600.800.000	0	0	0	0	0	0	1.467.400.000	133.400.000	1.600.800.000	1.600.800.000	0
1.1.08.04.5.1.2.2.1.31	Belanja Jasa Tenaga Keamanan	1.703.400.000	0	0	0	0	0	0	1.549.300.000	148.700.000	1.698.000.000	1.698.000.000	5.400.000
1.1.08.04.5.1.2.2.1.51	Belanja Jasa Pengolahan Sampah	20.400.000	0	0	0	0	0	0	18.183.000	1.653.000	19.836.000	19.836.000	564.000
1.1.08.04.5.1.2.2.1.63	Belanja Kawat/Faksimili/Internet/TV Berlangganan	14.500.000	0	0	0	0	0	0	13.976.000	0	13.976.000	13.976.000	524.000
1.08.04.5.1.2.2.1.67	Belanja Pembayaran Pajak, Bea, dan Perizinan	77.500.000	0	0	0	0	0	0	0	0	0	0	77.500.000
1.08.04.5.1.2.2.2	Belanja Iuran Jaminan/Auransi	469.600.000	0	0	0	0	0	0	390.415.072	35.413.157	425.828.229	425.828.229	43.871.771
1.08.04.5.1.2.2.2.5	Belanja Iuran Jaminan Kesehatan bagi Non ASN	412.200.000	0	0	0	0	0	0	344.365.600	31.233.800	375.599.400	375.599.400	36.600.600
1.08.04.5.1.2.2.2.6	Belanja Iuran Jaminan Kecelakaan Kerja bagi Non ASN	26.620.000	0	0	0	0	0	0	20.466.432	1.857.492	22.323.924	22.323.924	3.296.076
1.08.04.5.1.2.2.2.7	Belanja Iuran Jaminan Kematian bagi Non ASN	31.980.000	0	0	0	0	0	0	25.583.040	2.321.865	27.904.905	27.904.905	4.075.095
1.08.04.5.1.2.2.5	Belanja Sewa Gedung dan Bangunan	229.106.000	0	0	0	0	0	0	209.571.444	0	209.571.444	209.571.444	19.534.556
1.08.04.5.1.2.2.5.18	Belanja Sewa Bangunan Gedung Terminal/Pelabuhan/Bandara	229.106.000	0	0	0	0	0	0	209.571.444	0	209.571.444	209.571.444	19.534.556
1.08.04.5.1.2.2.9	Belanja Jasa Konsultansi Non Konstruksi	100.000.000	0	0	0	0	99.915.000	99.915.000	0	0	0	99.915.000	85.000
1.08.04.5.1.2.2.9.13	Belanja Jasa Konsultansi Berorientasi Layanan-Jasa Konsultansi Manajemen	100.000.000	0	0	0	0	99.915.000	99.915.000	0	0	0	99.915.000	85.000
1.09	Pemeliharaan Barang Milik Daerah Penunjang Urusan Pemerintahan Daerah	1.947.400.000	0	0	0	199.428.000	579.143.000	778.571.000	728.970.316	366.184.200	1.095.154.516	1.465.725.516	131.674.484



Kode Rekening	Uraian	Jumlah Anggaran(Rp)	SPJ- LS Gaji(Rp)			SPJ- LS Barang & Jasa(Rp)			SPJ- GUVTL(Rp)			Jumlah SPJ(LS+ GUVTL) s.d. Bulan Ini(Rp)	Sisa Pagu Anggaran(Rp)
			s.d. Bulan Lalu	Bulan Ini	s.d. Bulan Ini	s.d. Bulan Lalu	Bulan Ini	s.d. Bulan Ini	s.d. Bulan Lalu	Bulan Ini	s.d. Bulan Ini		
1	2	3	4	5	6(4+5)	7	8	9(7+8)	10	11	12(10+11)	13(6+9+12)	14
1.1.09.02	Penyediaan Jasa Pemeliharaan, Biaya Pemeliharaan, Pajak dan Pertalnan Kendaraan Dinas Operasional atau Lapangan	822.400.000	0	0	0	0	0	0	587.925.760	188.231.200	776.156.960	776.156.960	46.243.040
1.1.09.02.5.1.2	Belanja Barang dan Jasa	822.400.000	0	0	0	0	0	0	587.925.760	188.231.200	776.156.960	776.156.960	46.243.040
1.1.09.02.5.1.2.3	Belanja Pemeliharaan	822.400.000	0	0	0	0	0	0	587.925.760	188.231.200	776.156.960	776.156.960	46.243.040
1.1.09.02.5.1.2.3.2	Belanja Pemeliharaan Peralatan dan Mesin	822.400.000	0	0	0	0	0	0	587.925.760	188.231.200	776.156.960	776.156.960	46.243.040
1.1.09.02.5.1.2.3.2.35	Belanja Pemeliharaan Alat Angkutan-Alat Angkutan Darat Bermotor-Kendaraan Dinas Bermotor Perorangan	822.400.000	0	0	0	0	0	0	587.925.760	188.231.200	776.156.960	776.156.960	46.243.040
1.1.09.06	Pemeliharaan Peralatan dan Mesin Lainnya	150.000.000	0	0	0	0	55.855.000	55.855.000	10.823.000	25.128.000	35.951.000	91.806.000	58.194.000
1.1.09.06.5.1.2	Belanja Barang dan Jasa	150.000.000	0	0	0	0	55.855.000	55.855.000	10.823.000	25.128.000	35.951.000	91.806.000	58.194.000
1.1.09.06.5.1.2.1	Belanja Barang	2.700.000	0	0	0	0	0	0	2.673.000	0	2.673.000	2.673.000	27.000
1.1.09.06.5.1.2.1.1	Belanja Barang Paket Habis	2.700.000	0	0	0	0	0	0	2.673.000	0	2.673.000	2.673.000	27.000
1.1.09.06.5.1.2.1.1.23	Belanja Suku Cadang-Suku Cadang Lainnya	2.700.000	0	0	0	0	0	0	2.673.000	0	2.673.000	2.673.000	27.000
1.1.09.06.5.1.2.3	Belanja Pemeliharaan	147.300.000	0	0	0	0	55.855.000	55.855.000	8.150.000	25.128.000	33.278.000	89.133.000	58.167.000
1.1.09.06.5.1.2.3.2	Belanja Pemeliharaan Peralatan dan Mesin	147.300.000	0	0	0	0	55.855.000	55.855.000	8.150.000	25.128.000	33.278.000	89.133.000	58.167.000
1.1.09.06.5.1.2.3.2.01	Belanja Pemeliharaan Alat Bengkel dan Alat Ukur-Alat Ukur-Alat Timbangan/Bara	76.716.000	0	0	0	0	55.855.000	55.855.000	0	0	0	55.855.000	20.861.000
1.1.09.06.5.1.2.3.2.102	Belanja Pemeliharaan Alat Bengkel dan Alat Ukur-Alat Ukur-Alat Ukur Lainnya	48.000.000	0	0	0	0	0	0	0	10.878.000	10.878.000	10.878.000	37.122.000
1.1.09.06.5.1.2.3.2.113	Belanja Pemeliharaan Alat Kantor dan Rumah Tangga-Alat Kantor-Mesin Ketik	7.904.000	0	0	0	0	0	0	7.900.000	0	7.900.000	7.900.000	4.000
1.1.09.06.5.1.2.3.2.117	Belanja Pemeliharaan Alat Kantor dan Rumah Tangga-Alat Kantor-Alat Kantor Lainnya	14.680.000	0	0	0	0	0	0	250.000	14.250.000	14.500.000	14.500.000	180.000
1.09.09	Pemeliharaan/Rehabilitasi Gedung Kantor dan Bangunan Lainnya	725.000.000	0	0	0	199.428.000	523.288.000	722.716.000	0	0	0	722.716.000	2.284.000
1.09.09.5.1.2	Belanja Barang dan Jasa	725.000.000	0	0	0	199.428.000	523.288.000	722.716.000	0	0	0	722.716.000	2.284.000
1.09.09.5.1.2.3	Belanja Pemeliharaan	725.000.000	0	0	0	199.428.000	523.288.000	722.716.000	0	0	0	722.716.000	2.284.000
1.09.09.5.1.2.3.3	Belanja Pemeliharaan Gedung dan Bangunan	725.000.000	0	0	0	199.428.000	523.288.000	722.716.000	0	0	0	722.716.000	2.284.000



Kode Rekening	Uraian	Jumlah Anggaran(Rp)	SPJ- LS Gn(Rp)			GPJ- LS Barang & Jasa(Rp)			SPJ- GUYTU(Rp)			Jumlah SPJ(LS+ GUYTU) s.d. Bulan Ini(Rp)	Sisa Pengu Anggaran(Rp)
			s.d. Bulan Lalu	Bulan Ini	s.d. Bulan Ini	s.d. Bulan Lalu	Bulan Ini	s.d. Bulan Ini	s.d. Bulan Lalu	Bulan Ini	s.d. Bulan Ini		
1	2	3	4	5	6(4+5)	7	8	9(7+8)	10	11	12(10+11)	13(8+9+12)	14
01.1.09.09.5.1.2.3.3.1	Belanja Pemeliharaan Bangunan Gedung- Bangunan Gedung Tempal Kerja- Bangunan Gedung Kantor	725.000.000	0	0	0	199.428.000	523.288.000	722.716.000	0	0	0	722.716.000	2.284.000
11.1.09.10	Pemeliharaan/Rehabilitasi Sarana dan Prasarana Gedung Kantor atau Bangunan Lainnya	100.000.000	0	0	0	0	0	0	72.621.550	16.050.000	88.671.550	88.671.550	11.328.450
11.1.09.10.5.1.2	Belanja Barang dan Jasa	100.000.000	0	0	0	0	0	0	72.621.550	16.050.000	88.671.550	88.671.550	11.328.450
11.1.09.10.5.1.2.1	Belanja Barang	42.250.000	0	0	0	0	0	0	41.902.550	0	41.902.550	41.902.550	347.450
11.1.09.10.5.1.2.1.1	Belanja Barang Pakai Habis	42.250.000	0	0	0	0	0	0	41.902.550	0	41.902.550	41.902.550	347.450
11.1.09.10.5.1.2.1.1.23	Belanja Suku Cadang-Suku Cadang Lainnya	42.250.000	0	0	0	0	0	0	41.902.550	0	41.902.550	41.902.550	347.450
11.1.09.10.5.1.2.3	Belanja Pemeliharaan	57.750.000	0	0	0	0	0	0	30.719.000	16.050.000	46.769.000	46.769.000	10.981.000
11.1.09.10.5.1.2.3.2	Belanja Pemeliharaan Peralatan dan Mesin	57.750.000	0	0	0	0	0	0	30.719.000	16.050.000	46.769.000	46.769.000	10.981.000
11.1.09.10.5.1.2.3.2.117	Belanja Pemeliharaan Alat Kantor dan Rumah Tangga- Alat Kantor-Alat Kantor Lainnya	43.500.000	0	0	0	0	0	0	17.870.000	16.050.000	33.720.000	33.720.000	9.780.000
11.1.09.10.5.1.2.3.2.406	Belanja Pemeliharaan Komputer-Komputer Unit- Komputer Unit Lainnya	14.250.000	0	0	0	0	0	0	13.048.000	0	13.048.000	13.048.000	1.201.000
11.1.09.11	Pemeliharaan/Rehabilitasi Sarana dan Prasarana Pendukung Gedung Kantor atau Bangunan Lainnya	150.000.000	0	0	0	0	0	0	57.600.000	78.775.000	136.375.000	136.375.000	13.625.000
11.1.09.11.5.1.2	Belanja Barang dan Jasa	150.000.000	0	0	0	0	0	0	57.600.000	78.775.000	136.375.000	136.375.000	13.625.000
11.1.09.11.5.1.2.3	Belanja Pemeliharaan	150.000.000	0	0	0	0	0	0	57.600.000	78.775.000	136.375.000	136.375.000	13.625.000
11.1.09.11.5.1.2.3.2	Belanja Pemeliharaan Peralatan dan Mesin	150.000.000	0	0	0	0	0	0	57.600.000	78.775.000	136.375.000	136.375.000	13.625.000
11.1.09.11.5.1.2.3.2.23	Belanja Pemeliharaan Alat Besar-Alat Berat- Pompa	6.200.000	0	0	0	0	0	0	0	0	0	0	6.200.000
11.1.09.11.5.1.2.3.2.117	Belanja Pemeliharaan Alat Kantor dan Rumah Tangga- Alat Kantor-Alat Kantor Lainnya	80.080.000	0	0	0	0	0	0	0	73.075.000	73.075.000	73.075.000	6.865.000
11.1.09.11.5.1.2.3.2.121	Belanja Pemeliharaan Alat Kantor dan Rumah Tangga- Alat Rumah Tangga-Alat Pendingin	63.770.000	0	0	0	0	0	0	57.600.000	5.700.000	63.300.000	63.300.000	470.000



Kode Rekening	Uraian	Jumlah Anggaran(Rp)	SPJ-LS Gej(Rp)			BPJ-LS Barang & Jasa(Rp)			SPJ- GU/TU(Rp)			Jumlah SPJ(LS+GU/TU) s.d. Bulan ini(Rp)	Sisa Pagu Anggaran(Rp)
			s.d. Bulan Lalu	Bulan Ini	s.d. Bulan Ini	s.d. Bulan Lalu	Bulan Ini	s.d. Bulan Ini	s.d. Bulan Lalu	Bulan Ini	s.d. Bulan Ini		
1	2	3	4	5	6(4+5)	7	8	9(7+8)	10	11	12(10+11)	13(6+9+12)	14
02	PROGRAM PENYELENGGARAAN LALU LINTAS DAN ANGKUTAN JALAN (LLAJ)	2.913.760.000	0	0	0	1.040.715.000	685.701.750	1.706.416.750	1.072.434.300	85.047.600	1.157.481.900	2.063.898.650	49.881.350
02.1.02	Penyediaan Perlengkapan Jalan di Jalan Provinsi	1.483.000.000	0	0	0	929.271.000	419.254.000	1.348.525.000	83.395.200	24.890.000	108.085.200	1.458.610.200	28.389.800
02.1.02.02	Penyediaan Perlengkapan Jalan di Jalan Provinsi	1.483.000.000	0	0	0	929.271.000	419.254.000	1.348.525.000	83.395.200	24.890.000	108.085.200	1.458.610.200	28.389.800
02.1.02.02.5.2.2	Belanja Modal Peralatan dan Mesin	273.000.000	0	0	0	196.616.000	49.900.000	246.516.000	15.834.000	3.660.000	19.494.000	266.010.000	6.990.000
02.1.02.02.5.2.2.18	Belanja Modal Rambu-Rambu	273.000.000	0	0	0	196.616.000	49.900.000	246.516.000	15.834.000	3.660.000	19.494.000	266.010.000	6.990.000
02.1.02.02.5.2.2.18.1	Belanja Modal Rambu-Rambu Lalu Lintas Darat	273.000.000	0	0	0	196.616.000	49.900.000	246.516.000	15.834.000	3.660.000	19.494.000	266.010.000	6.990.000
02.1.02.02.5.2.2.18.1.1	Belanja Modal Rambu Bersuar	58.000.000	0	0	0	0	49.900.000	49.900.000	1.580.000	3.660.000	5.240.000	56.140.000	2.860.000
02.1.02.02.5.2.2.18.1.2	Belanja Modal Rambu Tidak Bersuar	215.000.000	0	0	0	196.616.000	0	196.616.000	14.254.000	0	14.254.000	210.870.000	4.130.000
02.1.02.02.5.2.3	Belanja Modal Gedung dan Bangunan	1.210.000.000	0	0	0	732.655.000	369.354.000	1.102.009.000	67.561.200	21.030.000	88.591.200	1.190.600.200	19.399.800
02.1.02.02.5.2.3.1	Belanja Modal Bangunan Gedung	1.210.000.000	0	0	0	732.655.000	369.354.000	1.102.009.000	67.561.200	21.030.000	88.591.200	1.190.600.200	19.399.800
02.1.02.02.5.2.3.1.1	Belanja Modal Bangunan Gedung Tempat Kerja	1.210.000.000	0	0	0	732.655.000	369.354.000	1.102.009.000	67.561.200	21.030.000	88.591.200	1.190.600.200	19.399.800
02.1.02.02.5.2.3.1.1.32	Belanja Modal Bangunan Fasilitas Umum	1.210.000.000	0	0	0	732.655.000	369.354.000	1.102.009.000	67.561.200	21.030.000	88.591.200	1.190.600.200	19.399.800
1.1.05	Pelaksanaan Manajemen dan Rekayasa Lalu Lintas untuk Jaringan Jalan Provinsi	1.055.760.000	0	0	0	111.444.000	246.447.750	357.891.750	877.109.400	90.000	715.849.000	1.073.740.750	12.619.250
1.1.05.03	Uji Coba dan Sosialisasi Pelaksanaan Manajemen dan Rekayasa Lalu Lintas untuk Jaringan Jalan Provinsi	16.760.000	0	0	0	0	0	0	16.215.000	90.000	16.305.000	16.305.000	455.000
1.1.05.03.5.1.2	Belanja Barang dan Jasa	16.760.000	0	0	0	0	0	0	16.215.000	90.000	16.305.000	16.305.000	455.000
1.1.05.03.5.1.2.1	Belanja Barang	608.000	0	0	0	0	0	0	320.000	90.000	410.000	410.000	198.000
1.1.05.03.5.1.2.1.1	Belanja Barang Pakai Habis	608.000	0	0	0	0	0	0	320.000	90.000	410.000	410.000	198.000
1.1.05.03.5.1.2.1.1.24	Belanja Alat/Bahan untuk Kegiatan Kantor- Alat Tulis Kantor	190.000	0	0	0	0	0	0	0	0	0	0	190.000
1.1.05.03.5.1.2.1.1.26	Belanja Alat/Bahan untuk Kegiatan Kantor- Bahan Cetak	418.000	0	0	0	0	0	0	320.000	90.000	410.000	410.000	8.000
1.1.05.03.5.1.2.4	Belanja Perjalanan Dinas	16.152.000	0	0	0	0	0	0	15.895.000	0	15.895.000	15.895.000	257.000
1.1.05.03.5.1.2.4.1	Belanja Perjalanan Dinas Dalam Negeri	16.152.000	0	0	0	0	0	0	15.895.000	0	15.895.000	15.895.000	257.000
1.1.05.03.5.1.2.4.1.1	Belanja Perjalanan Dinas Biasa	16.152.000	0	0	0	0	0	0	15.895.000	0	15.895.000	15.895.000	257.000



Kode Rekening	Uraian	Jumlah Anggaran(Rp)	SPJ- LS Guji(Rp)			SPJ- LS Barang & Jasa(Rp)			SPJ- GU/TU(Rp)			Jumlah SPJ(LS+ GU/TU) s.d. Bulan Ini(Rp)	Sisa Pagu Anggaran(Rp)
			s.d. Bulan Lalu	Bulan Ini	s.d. Bulan Ini	s.d. Bulan Lalu	Bulan Ini	s.d. Bulan Ini	s.d. Bulan Lalu	Bulan Ini	s.d. Bulan Ini		
1	2	3	4	5	6(4+5)	7	8	9(7+8)	10	11	12(10+11)	13(6+9+12)	14
12.1.05.04	Pengawasan dan Pengendalian Efektivitas Pelaksanaan Kebijakan untuk Jalan Provincial	330.000.000	0	0	0	111.444.000	148.482.500	259.906.500	56.148.000	19.754.000	66.902.000	328.808.500	3.191.500
12.1.05.04.5.1.1	Belanja Pegawai	1.000.000	0	0	0	0	0	0	500.000	500.000	1.000.000	1.000.000	0
12.1.05.04.5.1.1.3	Tambahan Penghasilan berdasarkan Pertimbangan Objektif Lainnya ASN	1.000.000	0	0	0	0	0	0	500.000	500.000	1.000.000	1.000.000	0
2.1.05.04.5.1.1.3.7	Belanja Honorarium	1.000.000	0	0	0	0	0	0	500.000	500.000	1.000.000	1.000.000	0
2.1.05.04.5.1.1.3.7.2	Belanja Honorarium Pengadaan Barang/Jasa	1.000.000	0	0	0	0	0	0	500.000	500.000	1.000.000	1.000.000	0
2.1.05.04.5.1.2	Belanja Barang dan Jasa	329.000.000	0	0	0	111.444.000	148.482.500	259.906.500	55.648.000	10.254.000	65.902.000	326.808.500	3.191.500
2.1.05.04.5.1.2.1	Belanja Barang	3.530.000	0	0	0	0	0	0	2.940.000	0	2.940.000	2.940.000	590.000
2.1.05.04.5.1.2.1.1	Belanja Barang Pakai Habis	3.530.000	0	0	0	0	0	0	2.940.000	0	2.940.000	2.940.000	590.000
2.1.05.04.5.1.2.1.1.24	Belanja Alat/Bahan untuk Kegiatan Kantor- Alat Tulis Kantor	3.530.000	0	0	0	0	0	0	2.940.000	0	2.940.000	2.940.000	590.000
2.1.05.04.5.1.2.2	Belanja Jasa	262.500.000	0	0	0	111.444.000	148.482.500	259.906.500	0	0	0	259.906.500	2.503.500
2.1.05.04.5.1.2.2.1	Belanja Jasa Kantor	262.500.000	0	0	0	111.444.000	148.482.500	259.906.500	0	0	0	259.906.500	2.503.500
2.1.05.04.5.1.2.2.1.55	Belanja Jasa Iklan/Reklame, Film, dan Promotif	262.500.000	0	0	0	111.444.000	148.482.500	259.906.500	0	0	0	259.906.500	2.503.500
2.1.05.04.5.1.2.4	Belanja Perjalanan Dinas	62.970.000	0	0	0	0	0	0	52.708.000	10.254.000	62.962.000	62.962.000	8.000
2.1.05.04.5.1.2.4.1	Belanja Perjalanan Dinas Dalam Negeri	62.970.000	0	0	0	0	0	0	52.708.000	10.254.000	62.962.000	62.962.000	8.000
2.1.05.04.5.1.2.4.1.1	Belanja Perjalanan Dinas Biasa	62.970.000	0	0	0	0	0	0	52.708.000	10.254.000	62.962.000	62.962.000	8.000
2.1.05.05	Forum Lalu Lintas dan Angkutan Jalan untuk Jaringan Jalan Provincial	738.000.000	0	0	0	0	97.985.250	97.985.250	604.746.400	27.895.600	632.642.000	730.627.250	8.372.750
2.1.05.05.1.1	Belanja Pegawai	1.360.000	0	0	0	0	0	0	1.360.000	0	1.360.000	1.360.000	0
2.1.05.05.1.1.3	Tambahan Penghasilan berdasarkan Pertimbangan Objektif Lainnya ASN	1.360.000	0	0	0	0	0	0	1.360.000	0	1.360.000	1.360.000	0
2.1.05.05.1.1.3.7	Belanja Honorarium	1.360.000	0	0	0	0	0	0	1.360.000	0	1.360.000	1.360.000	0
2.1.05.05.1.1.3.7.2	Belanja Honorarium Pengadaan Barang/Jasa	1.360.000	0	0	0	0	0	0	1.360.000	0	1.360.000	1.360.000	0
2.1.05.05.1.2	Belanja Barang dan Jasa	662.140.000	0	0	0	0	97.985.250	97.985.250	529.631.400	27.895.600	557.527.000	655.512.250	8.627.750
2.1.05.05.1.2.1	Belanja Barang	61.680.000	0	0	0	0	0	0	58.850.000	2.600.000	61.450.000	61.450.000	430.000
2.1.05.05.1.2.1.1	Belanja Barang Pakai Habis	61.680.000	0	0	0	0	0	0	58.850.000	2.600.000	61.450.000	61.450.000	430.000
2.1.05.05.1.2.1.1.24	Belanja Alat/Bahan untuk Kegiatan Kantor- Alat Tulis Kantor	14.680.000	0	0	0	0	0	0	14.680.000	0	14.680.000	14.680.000	0
2.1.05.05.1.2.1.1.26	Belanja Alat/Bahan untuk Kegiatan Kantor- Bahan Cetak	2.400.000	0	0	0	0	0	0	2.200.000	200.000	2.400.000	2.400.000	0



Kode/Rekening	Uraian	Jumlah Anggaran(Rp)	SPJ-LS Gaji(Rp)			SPJ-LS Barang & Jasa(Rp)			SPJ- GUTU(Rp)			Jumlah SPJ(LS+ GUTU) s.d. Bulan ini(Rp)	Sisa Pagu Anggaran(Rp)
			s.d. Bulan Lalu	Bulan Ini	s.d. Bulan Ini	s.d. Bulan Lalu	Bulan Ini	s.d. Bulan Ini	s.d. Bulan Lalu	Bulan Ini	s.d. Bulan Ini		
1	2	3	4	5	6(4+5)	7	8	9(7+8)	10	11	12(10+11)	13(6+9+12)	14
2.1.05.05.1.2.1.1.38	Belanja Alat/Bahan untuk Kegiatan Kantor- Alat/Bahan untuk Kegiatan Kantor Lainnya	900.000	0	0	0	0	0	0	900.000	0	900.000	900.000	300.000
2.1.05.05.1.2.1.1.52	Belanja Makanan dan Minuman Rapat	36.400.000	0	0	0	0	0	0	34.000.000	2.400.000	36.400.000	36.400.000	0
2.1.05.05.1.2.1.1.63	Belanja Pakelan Dinas Harian (PDH)	7.500.000	0	0	0	0	0	0	7.370.000	0	7.370.000	7.370.000	130.000
2.1.05.05.1.2.2	Belanja Jasa	291.932.000	0	0	0	0	97.985.250	97.985.250	173.570.400	14.635.600	188.208.000	288.191.250	5.740.750
2.1.05.05.1.2.2.1	Belanja Jasa Kantor	184.300.000	0	0	0	0	0	0	187.850.000	14.000.000	181.850.000	181.850.000	2.450.000
2.1.05.05.1.2.2.1.3	Honorarium Narasumber atau Pembahas, Moderator, Pembawa Acara, dan Panitia	18.300.000	0	0	0	0	0	0	13.850.000	0	13.850.000	13.850.000	2.450.000
2.1.05.05.1.2.2.1.28	Belanja Jasa Tenaga Pelayanan Umum	168.000.000	0	0	0	0	0	0	154.000.000	14.000.000	168.000.000	168.000.000	0
2.1.05.05.1.2.2.2	Belanja Iuran Jaminan/Asuransi	7.632.000	0	0	0	0	0	0	5.720.400	635.600	6.356.000	6.356.000	1.276.000
2.1.05.05.1.2.2.2.5	Belanja Iuran Jaminan Kesehatan bagi Non ASN	6.720.000	0	0	0	0	0	0	5.040.000	580.000	5.600.000	5.600.000	1.120.000
2.1.05.05.1.2.2.2.6	Belanja Iuran Jaminan Kecelakaan Kerja bagi Non ASN	408.000	0	0	0	0	0	0	302.400	33.600	336.000	336.000	72.000
2.1.05.05.1.2.2.2.7	Belanja Iuran Jaminan Kematian bagi Non ASN	504.000	0	0	0	0	0	0	378.000	42.000	420.000	420.000	84.000
2.1.05.05.1.2.2.9	Belanja Jasa Konsultansi Non Konstruktif	100.000.000	0	0	0	0	97.985.250	97.985.250	0	0	0	97.985.250	2.014.750
2.1.05.05.1.2.2.9.2	Belanja Jasa Konsultansi Berorientasi Bidang-Transportasi	100.000.000	0	0	0	0	97.985.250	97.985.250	0	0	0	97.985.250	2.014.750
2.1.05.05.1.2.4	Belanja Perjalanan Dinas	308.328.000	0	0	0	0	0	0	297.211.000	10.660.000	307.871.000	307.871.000	457.000
2.1.05.05.1.2.4.1	Belanja Perjalanan Dinas Dalam Negeri	308.328.000	0	0	0	0	0	0	297.211.000	10.660.000	307.871.000	307.871.000	457.000
2.1.05.05.1.2.4.1.1	Belanja Perjalanan Dinas Blasa	308.328.000	0	0	0	0	0	0	297.211.000	10.660.000	307.871.000	307.871.000	457.000
2.1.05.05.2.2	Belanja Modal Peralatan dan Mesin	75.500.000	0	0	0	0	0	0	73.755.000	0	73.755.000	73.755.000	1.745.000
2.1.05.05.2.2.5	Belanja Modal Alat Kantor dan Rumah Tangga	42.500.000	0	0	0	0	0	0	41.140.000	0	41.140.000	41.140.000	1.360.000
2.1.05.05.2.2.5.2	Belanja Modal Alat Rumah Tangga	42.500.000	0	0	0	0	0	0	41.140.000	0	41.140.000	41.140.000	1.360.000
2.1.05.05.2.2.5.2.1	Belanja Modal Mebel	34.500.000	0	0	0	0	0	0	33.220.000	0	33.220.000	33.220.000	1.280.000
2.1.05.05.2.2.5.2.4	Belanja Modal Alat Pendingin	8.000.000	0	0	0	0	0	0	7.920.000	0	7.920.000	7.920.000	80.000
2.1.05.05.2.2.10	Belanja Modal Komputer	33.000.000	0	0	0	0	0	0	32.615.000	0	32.615.000	32.615.000	385.000
2.1.05.05.2.2.10.1	Belanja Modal Komputer Unit	30.000.000	0	0	0	0	0	0	29.700.000	0	29.700.000	29.700.000	300.000



Kode Rekening	Uraian	Jumlah Anggaran(Rp)	SPJ- LS Gaji(Rp)			SPJ- LS Barang & Jasa(Rp)			SPJ- GU/TU(Rp)			Jumlah SPJ(LS+ GU/TU) s.d. Bulan Ini(Rp)	Sisa Pagu Anggaran(Rp)
			s.d. Bulan Lalu	Bulan Ini	s.d. Bulan Ini	s.d. Bulan Lalu	Bulan Ini	s.d. Bulan Ini	s.d. Bulan Lalu	Bulan Ini	s.d. Bulan Ini		
1	2	3	4	5	6(4+5)	7	8	9(7+8)	10	11	12(10+11)	13(9+12)	14
02.1.05.05.5.2.2.10.1.3	Belanja Modal Komputer Unit Lainnya	30.000.000	0	0	0	0	0	0	29.700.000	0	29.700.000	29.700.000	300.000
02.1.05.05.5.2.2.10.2	Belanja Modal Peralatan Komputer	3.000.000	0	0	0	0	0	0	2.915.000	0	2.915.000	2.915.000	85.000
02.1.05.05.5.2.2.10.2.5	Belanja Modal Peralatan Komputer Lainnya	3.000.000	0	0	0	0	0	0	2.915.000	0	2.915.000	2.915.000	85.000
02.1.06	Persetujuan Hasil Analisa Dampak Lalu Lintas (Andalalin) untuk Jalan Provinsi	125.000.000	0	0	0	0	0	0	112.884.000	11.832.000	124.716.000	124.716.000	284.900
02.1.06.01	Penetapan Kebijakan Tata Kelola Andalalin	125.000.000	0	0	0	0	0	0	112.884.000	11.832.000	124.716.000	124.716.000	284.000
02.1.06.01.5.1.2	Belanja Barang dan Jasa	125.000.000	0	0	0	0	0	0	112.884.000	11.832.000	124.716.000	124.716.000	284.000
02.1.06.01.5.1.2.1	Belanja Barang	11.103.000	0	0	0	0	0	0	10.995.000	100.000	11.095.000	11.095.000	8.000
02.1.06.01.5.1.2.1.1	Belanja Barang Pakai Habis	11.103.000	0	0	0	0	0	0	10.995.000	100.000	11.095.000	11.095.000	8.000
02.1.06.01.5.1.2.1.1.24	Belanja Alat/Bahan untuk Kegiatan Kantor- Alat Tulis Kantor	1.039.000	0	0	0	0	0	0	1.031.000	0	1.031.000	1.031.000	8.000
02.1.06.01.5.1.2.1.1.26	Belanja Alat/Bahan untuk Kegiatan Kantor- Bahan Cetak	1.064.000	0	0	0	0	0	0	964.000	100.000	1.064.000	1.064.000	0
02.1.06.01.5.1.2.1.1.52	Belanja Makanan dan Minuman Rapat	9.000.000	0	0	0	0	0	0	9.000.000	0	9.000.000	9.000.000	0
02.1.06.01.5.1.2.4	Belanja Perjalanan Dinas	113.897.000	0	0	0	0	0	0	101.889.000	11.732.000	113.621.000	113.621.000	276.000
02.1.06.01.5.1.2.4.1	Belanja Perjalanan Dinas Dalam Negeri	113.897.000	0	0	0	0	0	0	101.889.000	11.732.000	113.621.000	113.621.000	276.000
02.1.06.01.5.1.2.4.1.1	Belanja Perjalanan Dinas Biasa	113.897.000	0	0	0	0	0	0	101.889.000	11.732.000	113.621.000	113.621.000	276.000
01.1.07	Audit dan Inspeksi Keselamatan LLAJ di Jalan	220.000.000	0	0	0	0	0	0	199.045.700	9.786.000	208.831.700	208.831.700	11.168.300
01.1.07.04	Pelaksanaan Inspeksi, Audit dan Pemantauan Pemanuhan Persyaratan Penyelenggaraan Kompetensi Pengemudi Kendaraan Bermotor Provinsi	170.540.000	0	0	0	0	0	0	160.794.700	0	160.794.700	160.794.700	9.745.300
01.1.07.04.5.1.2	Belanja Barang dan Jasa	170.540.000	0	0	0	0	0	0	160.794.700	0	160.794.700	160.794.700	9.745.300
01.1.07.04.5.1.2.1	Belanja Barang	5.890.000	0	0	0	0	0	0	4.957.000	0	4.957.000	4.957.000	733.000
01.1.07.04.5.1.2.1.1	Belanja Barang Pakai Habis	5.890.000	0	0	0	0	0	0	4.957.000	0	4.957.000	4.957.000	733.000
01.1.07.04.5.1.2.1.1.24	Belanja Alat/Bahan untuk Kegiatan Kantor- Alat Tulis Kantor	2.590.000	0	0	0	0	0	0	1.907.000	0	1.907.000	1.907.000	583.000
01.1.07.04.5.1.2.1.1.26	Belanja Alat/Bahan untuk Kegiatan Kantor- Bahan Cetak	900.000	0	0	0	0	0	0	900.000	0	900.000	900.000	0



Kode Rekening	Uraian	Jumlah Anggeran(Rp)	BPJ- LB Gaji(Rp)			SPJ- LB Barang & Jasa(Rp)			SPJ- GUVU(Rp)			Jumlah SPJ(L5+ GUVU) s.d. Bulan Ini(Rp)	Sisa Pegu Anggaran(Rp)
			s.d. Bulan Lalu	Bulan Ini	s.d. Bulan Ini	s.d. Bulan Lalu	Bulan Ini	s.d. Bulan Ini	s.d. Bulan Lalu	Bulan Ini	s.d. Bulan Ini		
1	2	3	4	5	6(4+5)	7	8	9(7+8)	10	11	12(10+11)	13(6+9+12)	14
02.1.07.04.5.1.2.1.1.35	Belanja Alat/Bahan untuk Kegiatan Kantor- Sувenir/Cendera Mata	1.500.000	0	0	0	0	0	0	1.500.000	0	1.500.000	1.500.000	50.000
02.1.07.04.5.1.2.1.1.36	Belanja Alat/Bahan untuk Kegiatan Kantor- Alat/Bahan untuk Kegiatan Kantor Lainnya	600.000	0	0	0	0	0	0	600.000	0	600.000	600.000	0
12.1.07.04.5.1.2.2	Belanja Jasa	40.750.000	0	0	0	0	0	0	39.553.200	0	39.553.200	39.553.200	1.156.800
12.1.07.04.5.1.2.2.1	Belanja Jasa Kantor	23.875.000	0	0	0	0	0	0	22.800.000	0	22.800.000	22.800.000	1.075.000
12.1.07.04.5.1.2.2.1.3	Honorarium Narasumber atau Pembahas, Moderator, Pembawa Acara, dan Panitia	7.000.000	0	0	0	0	0	0	6.300.000	0	6.300.000	6.300.000	700.000
02.1.07.04.5.1.2.2.1.13	Belanja Jasa Tenaga Pendidikan	16.875.000	0	0	0	0	0	0	16.500.000	0	16.500.000	16.500.000	375.000
2.1.07.04.5.1.2.2.12	Belanja Kursus/Pelatihan, Sosialisasi, Bimbingan Teknis serta Pendidikan dan Pelatihan	16.875.000	0	0	0	0	0	0	16.783.200	0	16.783.200	16.783.200	91.800
2.1.07.04.5.1.2.2.12.2	Belanja Sosialisasi	16.875.000	0	0	0	0	0	0	16.783.200	0	16.783.200	16.783.200	91.800
2.1.07.04.5.1.2.4	Belanja Perjalanan Dinas	106.100.000	0	0	0	0	0	0	98.254.500	0	98.254.500	98.254.500	7.845.500
2.1.07.04.5.1.2.4.1	Belanja Perjalanan Dinas Dalam Negeri	106.100.000	0	0	0	0	0	0	98.254.500	0	98.254.500	98.254.500	7.845.500
2.1.07.04.5.1.2.4.1.1	Belanja Perjalanan Dinas Biasa	32.500.000	0	0	0	0	0	0	27.798.000	0	27.798.000	27.798.000	4.802.000
2.1.07.04.5.1.2.4.1.4	Belanja Perjalanan Dinas Paket Meeting Dalam Kota	73.500.000	0	0	0	0	0	0	70.456.500	0	70.456.500	70.456.500	3.043.500
1.1.07.04.5.1.2.5	Belanja Uang dan/atau Jasa untuk Diberikan kepada Pihak Ketiga/Pihak Lain/Masyarakat	18.000.000	0	0	0	0	0	0	18.000.000	0	18.000.000	18.000.000	0
1.1.07.04.5.1.2.5.1	Belanja Uang yang Diberikan kepada Pihak Ketiga/Pihak Lain/Masyarakat	18.000.000	0	0	0	0	0	0	18.000.000	0	18.000.000	18.000.000	0
1.07.04.5.1.2.5.1.2	Belanja Penghargaan atas Suatu Prestasi	18.000.000	0	0	0	0	0	0	18.000.000	0	18.000.000	18.000.000	0
1.07.05	Pelaksanaan Inspeksi, Audit dan Pemantauan Sistem Manajemen Keselamatan Perusahaan Angkutan Umum	49.460.000	0	0	0	0	0	0	38.251.600	9.786.000	48.037.000	48.037.000	1.423.000
1.07.05.5.1.2	Belanja Barang dan Jasa	49.460.000	0	0	0	0	0	0	38.251.600	9.786.000	48.037.000	48.037.000	1.423.000
1.07.06.5.1.2.1	Belanja Barang	2.430.000	0	0	0	0	0	0	1.210.000	0	1.210.000	1.210.000	1.220.000
1.07.05.5.1.2.1.1	Belanja Barang Pakai Habis	2.430.000	0	0	0	0	0	0	1.210.000	0	1.210.000	1.210.000	1.220.000
1.07.06.5.1.2.1.1.24	Belanja Alat/Bahan untuk Kegiatan Kantor- Alat Tulis Kantor	2.430.000	0	0	0	0	0	0	1.210.000	0	1.210.000	1.210.000	1.220.000
1.07.05.5.1.2.4	Belanja Perjalanan Dinas	47.030.000	0	0	0	0	0	0	37.041.000	9.786.000	46.827.000	46.827.000	203.000



Kode Rekening	Uraian	Jumlah Anggaran(Rp)	SPJ- LS Gaji(Rp)			SPJ- LS Barang & Jasa(Rp)			SPJ- GU/TU(Rp)			Jumlah SPJ(LS+GU/TU) s.d. Bulan Ini(Rp)	Sisa Pagu Anggaran(Rp)
			s.d. Bulan Lalu	Bulan Ini	s.d. Bulan Ini	s.d. Bulan Lalu	Bulan Ini	s.d. Bulan Ini	s.d. Bulan Lalu	Bulan Ini	s.d. Bulan Ini		
1	2	3	4	5	6(4+5)	7	8	9(7+8)	10	11	12(10+11)	13(6+9+12)	14
32.1.07.06.5.1.2.4.1	Belanja Perjalanan Dinas Dalam Negeri	47.030.000	0	0	0	0	0	0	37.041.000	9.786.000	46.827.000	46.827.000	203.000
32.1.07.06.8.1.2.4.1.1	Belanja Perjalanan Dinas Biasa	47.030.000	0	0	0	0	0	0	37.041.000	9.786.000	46.827.000	46.827.000	203.000
12	PROGRAM PENYELENGGARAAN LALU LINTAS DAN ANGKUTAN JALAN (LLAJ)	1.502.440.000	0	0	0	97.985.250	197.207.260	295.192.500	776.921.600	355.417.350	1.132.338.950	1.427.531.450	74.908.550
12.1.08	Penyediaan Angkutan Umum untuk Jasa Angkutan Orang dan/atau Barang Antar Kota dalam 1 (satu) Daerah Provinsi	1.127.440.000	0	0	0	97.985.250	97.985.250	195.970.500	526.662.800	341.967.350	868.630.150	1.064.600.650	62.839.350
2.1.08.02	Pengendalian dan Pengawasan Ketersediaan Angkutan Umum untuk Jasa Angkutan Orang dan/atau Barang Antar Kota dalam 1 (satu) Provinsi	1.127.440.000	0	0	0	97.985.250	97.985.250	195.970.500	526.662.800	341.967.350	868.630.150	1.064.600.650	62.839.350
2.1.08.02.5.1.1	Belanja Pegawai	3.000.000	0	0	0	0	0	0	1.000.000	1.000.000	2.000.000	2.000.000	1.000.000
2.1.08.02.5.1.1.3	Tambahan Penghasilan berdasarkan Pertimbangan Objektif Lainnya ASN	3.000.000	0	0	0	0	0	0	1.000.000	1.000.000	2.000.000	2.000.000	1.000.000
2.1.08.02.5.1.1.3.7	Belanja Honorarium	3.000.000	0	0	0	0	0	0	1.000.000	1.000.000	2.000.000	2.000.000	1.000.000
2.1.08.02.5.1.1.3.7.2	Belanja Honorarium Pengadaan Barang/Jasa	3.000.000	0	0	0	0	0	0	1.000.000	1.000.000	2.000.000	2.000.000	1.000.000
2.1.08.02.5.1.2	Belanja Barang dan Jasa	1.124.440.000	0	0	0	97.985.250	97.985.250	195.970.500	526.662.800	340.967.350	868.630.150	1.062.600.650	61.839.350
2.1.08.02.5.1.2.1	Belanja Barang	228.470.000	0	0	0	0	0	0	131.180.000	75.319.000	206.499.000	206.499.000	21.971.000
2.1.08.02.5.1.2.1.1	Belanja Barang Pakai Habis	228.470.000	0	0	0	0	0	0	131.180.000	75.319.000	206.499.000	206.499.000	21.971.000
2.1.08.02.5.1.2.1.1.24	Belanja Alat/Bahan untuk Kegiatan Kantor- Alat Tulis Kantor	11.230.000	0	0	0	0	0	0	10.186.000	1.044.000	11.230.000	11.230.000	0
2.1.08.02.5.1.2.1.1.26	Belanja Alat/Bahan untuk Kegiatan Kantor- Bahan Cetak	7.540.000	0	0	0	0	0	0	2.884.000	1.650.000	4.534.000	4.534.000	3.006.000
2.1.08.02.5.1.2.1.1.36	Belanja Alat/Bahan untuk Kegiatan Kantor- Alat/Bahan untuk Kegiatan Kantor Lainnya	10.000.000	0	0	0	0	0	0	2.740.000	7.200.000	9.940.000	9.940.000	60.000
2.1.08.02.5.1.2.1.1.62	Belanja Makanan dan Minuman Rapat	199.700.000	0	0	0	0	0	0	115.370.000	65.425.000	180.795.000	180.795.000	18.905.000
2.1.08.02.5.1.2.2	Belanja Jasa	570.450.000	0	0	0	97.985.250	97.985.260	195.970.500	225.330.000	134.200.000	359.530.000	555.500.500	14.949.500
2.1.08.02.5.1.2.2.1	Belanja Jasa Kantor	426.050.000	0	0	0	41.347.500	41.347.500	82.695.000	209.350.000	124.400.000	333.750.000	416.445.000	9.605.000
2.1.08.02.5.1.2.2.1.3	Honorarium Narasumber atau Pembahas, Moderator, Pembawa Acara, dan Panitia	16.600.000	0	0	0	0	0	0	6.650.000	4.400.000	13.050.000	13.050.000	3.550.000



Kode Rekening	Uraian	Jumlah Anggaran(Rp)	SPJ- LS Gaji(Rp)			SPJ- LS Barang & Jasa(Rp)			SPJ- GU/TU(Rp)			Jumlah SPJ(LS+GU/TU) s.d. Bulan Ini(Rp)	Sisa Pagu Anggaran(Rp)
			s.d. Bulan Lalu	Bulan Ini	s.d. Bulan Ini	s.d. Bulan Lalu	Bulan Ini	s.d. Bulan Ini	s.d. Bulan Lalu	Bulan Ini	s.d. Bulan Ini		
1	2	3	4	5	6(4+5)	7	8	9(7+8)	10	11	12(10+11)	13(8+9+12)	14
2.1.08.02.5.1.2.2.1.6	Honorarium Penyuluhan atau Pendampingan	324.450.000	0	0	0	0	0	0	200.700.000	120.000.000	320.700.000	320.700.000	3.750.000
2.1.08.02.5.1.2.2.1.63	Belanja Kawat/Faksimili/Internet/TV Berlangganan	85.000.000	0	0	0	41.347.500	41.347.500	82.695.000	0	0	0	82.695.000	2.305.000
2.1.08.02.5.1.2.2.4	Belanja Sewa Peralatan dan Mesin	99.400.000	0	0	0	34.437.750	34.437.750	68.875.500	15.980.000	9.800.000	25.780.000	84.655.500	4.744.500
2.1.08.02.5.1.2.2.4.406	Belanja Sewa Komputer Unit Lainnya	29.400.000	0	0	0	0	0	0	15.980.000	9.800.000	25.780.000	25.780.000	3.620.000
2.1.08.02.5.1.2.2.4.412	Belanja Sewa Optik	70.000.000	0	0	0	34.437.750	34.437.750	68.875.500	0	0	0	68.875.500	1.124.500
2.1.08.02.5.1.2.2.10	Belanja Jasa Ketersediaan Layanan (Availability Payment)	45.000.000	0	0	0	22.200.000	22.200.000	44.400.000	0	0	0	44.400.000	800.000
2.1.08.02.5.1.2.2.10.4	Belanja Jasa Ketersediaan Layanan (Availability Payment) Infrastruktur Telekomunikasi dan Informatika	45.000.000	0	0	0	22.200.000	22.200.000	44.400.000	0	0	0	44.400.000	800.000
2.1.08.02.5.1.2.4	Belanja Perjalanan Dinas	325.520.000	0	0	0	0	0	0	169.152.800	131.448.350	300.601.150	300.601.150	24.918.850
2.1.08.02.5.1.2.4.1	Belanja Perjalanan Dinas Dalam Negeri	325.520.000	0	0	0	0	0	0	169.152.800	131.448.350	300.601.150	300.601.150	24.918.850
2.1.08.02.5.1.2.4.1.1	Belanja Perjalanan Dinas Biasa	325.520.000	0	0	0	0	0	0	169.152.800	131.448.350	300.601.150	300.601.150	24.918.850
1.09	Penetapan Kawasan Perkotaan untuk Pelayanan Angkutan Perkotaan yang Melampaui Batas 1 (satu) Daerah Kabupaten/Kota dalam 1 (satu) Daerah Provinsi	235.000.000	0	0	0	0	99.222.000	99.222.000	118.786.700	12.000.000	127.787.200	227.009.200	7.990.800
1.09.01	Perumusan Kebijakan Penetapan Kawasan Perkotaan untuk Angkutan Perkotaan Kewenangan Provinsi	110.000.000	0	0	0	0	99.222.000	99.222.000	0	8.627.000	8.627.000	107.849.000	2.151.000
1.09.01.5.1.1	Belanja Pegawai	500.000	0	0	0	0	0	0	0	500.000	500.000	500.000	0
1.09.01.5.1.1.3	Tambahan Penghasilan berdasarkan Pertimbangan Objektif Lainnya ASN	500.000	0	0	0	0	0	0	0	500.000	500.000	500.000	0
1.09.01.5.1.1.3.7	Belanja Honorarium	500.000	0	0	0	0	0	0	0	500.000	500.000	500.000	0
1.09.01.5.1.1.3.7.2	Belanja Honorarium Pengecekan Barang/Jasa	500.000	0	0	0	0	0	0	0	500.000	500.000	500.000	0
1.09.01.5.1.2	Belanja Barang dan Jasa	109.500.000	0	0	0	0	99.222.000	99.222.000	0	8.127.000	8.127.000	107.349.000	2.151.000
1.09.01.5.1.2.1	Belanja Barang	1.800.000	0	0	0	0	0	0	0	1.800.000	1.800.000	1.800.000	0
1.09.01.5.1.2.1.1	Belanja Barang Paket Habis	1.800.000	0	0	0	0	0	0	0	1.800.000	1.800.000	1.800.000	0



Kode Rekening	Uraian	Jumlah Anggaran(Rp)	SPJ-LS Gaji(Rp)			SPJ-LS Barang & Jasa(Rp)			SPJ-GLUTU(Rp)			Jumlah SPJ(LB+GLUTU) s.d. Bulan Ini(Rp)	Sisa Pagu Anggaran(Rp)
			s.d. Bulan Lalu	Bulan Ini	s.d. Bulan Ini	s.d. Bulan Lalu	Bulan Ini	s.d. Bulan Ini	s.d. Bulan Lalu	Bulan Ini	s.d. Bulan Ini		
1	2	3	4	5	6(4+5)	7	8	9(7+8)	10	11	12(10+11)	13(6+9+12)	14
12.1.09.01.5.1.2.1.1.52	Belanja Makanan dan Minuman Rapat	1.600.000	0	0	0	0	0	0	0	1.600.000	1.600.000	1.600.000	0
12.1.09.01.5.1.2.2	Belanja Jasa	100.000.000	0	0	0	0	99.222.000	99.222.000	0	0	0	99.222.000	778.000
12.1.09.01.5.1.2.2.9	Belanja Jasa Konsultansi Non Konstruksi	100.000.000	0	0	0	0	99.222.000	99.222.000	0	0	0	99.222.000	778.000
12.1.09.01.5.1.2.2.9.2	Belanja Jasa Konsultansi Berorientasi Bidang-Transportasi	100.000.000	0	0	0	0	99.222.000	99.222.000	0	0	0	99.222.000	778.000
2.1.09.01.5.1.2.4	Belanja Perjalanan Dinas	7.900.000	0	0	0	0	0	0	0	6.527.000	6.527.000	6.527.000	1.373.000
2.1.09.01.5.1.2.4.1	Belanja Perjalanan Dinas Dalam Negeri	7.900.000	0	0	0	0	0	0	0	6.527.000	6.527.000	6.527.000	1.373.000
2.1.09.01.5.1.2.4.1.1	Belanja Perjalanan Dinas Biasa	7.900.000	0	0	0	0	0	0	0	6.527.000	6.527.000	6.527.000	1.373.000
2.1.09.02	Sosialisasi dan Uji Coba Pelaksanaan Kebijakan Penetapan Kawasan Perkotaan untuk Angkutan Perkotaan Kewenangan Provinsi	125.000.000	0	0	0	0	0	0	115.786.700	3.373.500	119.160.200	119.160.200	5.838.800
2.1.09.02.5.1.2	Belanja Barang dan Jasa	125.000.000	0	0	0	0	0	0	115.786.700	3.373.500	119.160.200	119.160.200	5.838.800
2.1.09.02.5.1.2.1	Belanja Barang	20.200.000	0	0	0	0	0	0	20.175.000	0	20.175.000	20.175.000	25.000
2.1.09.02.5.1.2.1.1	Belanja Barang Paket Habis	20.200.000	0	0	0	0	0	0	20.175.000	0	20.175.000	20.175.000	25.000
2.1.09.02.5.1.2.1.1.24	Belanja Alat/Bahan untuk Kegiatan Kantor- Alat Tulis Kantor	3.400.000	0	0	0	0	0	0	3.400.000	0	3.400.000	3.400.000	0
2.1.09.02.5.1.2.1.1.52	Belanja Makanan dan Minuman Rapat	16.800.000	0	0	0	0	0	0	16.775.000	0	16.775.000	16.775.000	25.000
2.1.09.02.5.1.2.2	Belanja Jasa	4.200.000	0	0	0	0	0	0	2.100.000	0	2.100.000	2.100.000	2.100.000
2.1.09.02.5.1.2.2.1	Belanja Jasa Kantor	4.200.000	0	0	0	0	0	0	2.100.000	0	2.100.000	2.100.000	2.100.000
2.1.09.02.5.1.2.2.1.3	Honorarium Narasumber atau Pembahas, Moderator, Pembawa Acara, dan Panitia	4.200.000	0	0	0	0	0	0	2.100.000	0	2.100.000	2.100.000	2.100.000
2.1.09.02.5.1.2.4	Belanja Perjalanan Dinas	100.600.000	0	0	0	0	0	0	93.611.700	3.373.500	96.885.200	96.885.200	3.714.800
2.1.09.02.5.1.2.4.1	Belanja Perjalanan Dinas Dalam Negeri	100.600.000	0	0	0	0	0	0	93.611.700	3.373.500	96.885.200	96.885.200	3.714.800
2.1.09.02.5.1.2.4.1.1	Belanja Perjalanan Dinas Biasa	100.600.000	0	0	0	0	0	0	93.511.700	3.373.500	96.885.200	96.885.200	3.714.800

Kode Rekening	Uraian	Jumlah Anggaran(Rp)	SPJ- LS Gaji(Rp)			SPJ- LS Barang & Jasa(Rp)			SPJ- GU/TU(Rp)			Jumlah SPJ(LS+ GU/TU) s.d. Bulan Ini(Rp)	Sisa Pagu Anggaran(Rp)
			s.d. Bulan Lalu	Bulan Ini	s.d. Bulan Ini	s.d. Bulan Lalu	Bulan Ini	s.d. Bulan Ini	s.d. Bulan Lalu	Bulan Ini	s.d. Bulan Ini		
1	2	3	4	5	6(4+5)	7	8	9(7+8)	10	11	12(10+11)	13(6+8+12)	14
82.1.12	Penetapan Wilayah Operasi Angkutan Orang dengan Menggunakan Taksi dalam Kawasan Perkotaan yang Wilayah Operasinya Melampaui Daerah Kabupaten/Kota dalam 1 (satu) Daerah Provinsi	40.000.000	0	0	0	0	0	0	38.310.000	1.049.500	39.359.500	39.359.500	640.500
82.1.12.02	Sosialisasi dan Uji Coba Pelaksanaan Kebijakan Penetapan Wilayah Operasi Angkutan Orang dengan Menggunakan Taksi dalam Kawasan Perkotaan Kewenangan Provinsi	40.000.000	0	0	0	0	0	0	38.310.000	1.049.500	39.359.500	39.359.500	640.500
2.1.12.02.5.1.2	Belanja Barang dan Jasa	40.000.000	0	0	0	0	0	0	38.310.000	1.049.500	39.359.500	39.359.500	640.500
2.1.12.02.5.1.2.1	Belanja Barang	5.810.000	0	0	0	0	0	0	5.285.000	499.500	5.784.500	5.784.500	25.500
2.1.12.02.5.1.2.1.1	Belanja Barang Pakai Habis	5.810.000	0	0	0	0	0	0	5.285.000	499.500	5.784.500	5.784.500	25.500
2.1.12.02.5.1.2.1.1.24	Belanja Alat/Bahan untuk Kegiatan Kantor- Alat Tulis Kantor	3.310.000	0	0	0	0	0	0	3.310.000	0	3.310.000	3.310.000	0
1.1.12.02.5.1.2.1.1.26	Belanja Alat/Bahan untuk Kegiatan Kantor- Bahan Cetak	1.000.000	0	0	0	0	0	0	500.000	499.500	999.500	999.500	500
1.1.12.02.5.1.2.1.1.52	Belanja Makanan dan Minuman Rapat	1.500.000	0	0	0	0	0	0	1.475.000	0	1.475.000	1.475.000	25.000
1.1.12.02.5.1.2.4	Belanja Perjalanan Dinas	34.190.000	0	0	0	0	0	0	33.025.000	550.000	33.575.000	33.575.000	615.000
1.1.12.02.5.1.2.4.1	Belanja Perjalanan Dinas Dalam Negeri	34.190.000	0	0	0	0	0	0	33.025.000	550.000	33.575.000	33.575.000	615.000
1.1.12.02.5.1.2.4.1.1	Belanja Perjalanan Dinas Biasa	34.190.000	0	0	0	0	0	0	33.025.000	550.000	33.575.000	33.575.000	615.000
1.13	Penerbitan Izin Penyelenggaraan Angkutan Orang dalam Trayek Lintas Daerah Kabupaten/Kota dalam 1 (satu) Daerah Provinsi	50.000.000	0	0	0	0	0	0	46.726.000	0	46.726.000	46.726.000	3.274.000
1.13.01	Fasilitasi Penuhuan Persyaratan Perolehan Izin Penyelenggaraan Angkutan Orang dalam Trayek Kewenangan Provinsi dalam Sistem Pelayanan Pertinan Berusaha Terintegrasi Secara Elektronik	50.000.000	0	0	0	0	0	0	46.726.000	0	46.726.000	46.726.000	3.274.000



Kode Rekening	Uraian	Jumlah Anggaran(Rp)	SPJ- LS Gaji(Rp)			SPJ- LS Barang & Jasa(Rp)			SPJ- GUTU(Rp)			Jumlah SPJ(LS+ GUTU) s.d. Bulan Ini(Rp)	Sisa Pegu Anggaran(Rp)
			s.d. Bulan Lalu	Bulan Ini	s.d. Bulan Ini	s.d. Bulan Lalu	Bulan Ini	s.d. Bulan Ini	s.d. Bulan Lalu	Bulan Ini	s.d. Bulan Ini		
1	2	3	4	5	6(4+5)	7	8	9(7+8)	10	11	12(10+11)	13(8+9+12)	14
02.1.13.01.5.1.2	Belanja Barang dan Jasa	50.000.000	0	0	0	0	0	0	46.726.000	0	46.726.000	46.726.000	3.274.000
02.1.13.01.5.1.2.1	Belanja Barang	14.040.000	0	0	0	0	0	0	13.340.000	0	13.340.000	13.340.000	700.000
02.1.13.01.5.1.2.1.1	Belanja Barang Pakai Habis	14.040.000	0	0	0	0	0	0	13.340.000	0	13.340.000	13.340.000	700.000
02.1.13.01.5.1.2.1.1.24	Belanja Alat/Bahan untuk Kegiatan Kantor- Alat Tulis Kantor	1.040.000	0	0	0	0	0	0	1.040.000	0	1.040.000	1.040.000	0
2.1.13.01.5.1.2.1.1.26	Belanja Alat/Bahan untuk Kegiatan Kantor- Bahan Cetak	1.000.000	0	0	0	0	0	0	1.000.000	0	1.000.000	1.000.000	0
2.1.13.01.5.1.2.1.1.52	Belanja Makanan dan Minuman Rapat	12.000.000	0	0	0	0	0	0	11.300.000	0	11.300.000	11.300.000	700.000
2.1.13.01.5.1.2.4	Belanja Perjalanan Dinas	35.960.000	0	0	0	0	0	0	33.386.000	0	33.386.000	33.386.000	2.574.000
2.1.13.01.5.1.2.4.1	Belanja Perjalanan Dinas Dalam Negeri	35.960.000	0	0	0	0	0	0	33.386.000	0	33.386.000	33.386.000	2.574.000
2.1.13.01.5.1.2.4.1.1	Belanja Perjalanan Dinas Biasa	35.960.000	0	0	0	0	0	0	33.386.000	0	33.386.000	33.386.000	2.574.000
1.1.14	Penerbitan Izin Penyelenggaraan Angkutan Taksi yang Wilayah Operasinya Melampaui Lebih dari 1 (satu) Daerah Kabupaten/Kota dalam 1 (satu) Daerah Provinsi	50.000.000	0	0	0	0	0	0	49.436.100	400.000	49.836.100	49.836.100	163.900
1.14.02	Koordinasi dan Sinkronisasi Pengawasan Pelaksanaan Izin Penyelenggaraan Angkutan Taksi yang Wilayah Operasinya Kewenangan Provinsi	50.000.000	0	0	0	0	0	0	49.436.100	400.000	49.836.100	49.836.100	163.900
1.14.02.5.1.2	Belanja Barang dan Jasa	50.000.000	0	0	0	0	0	0	49.436.100	400.000	49.836.100	49.836.100	163.900
1.14.02.5.1.2.1	Belanja Barang	6.220.000	0	0	0	0	0	0	6.175.500	0	6.175.500	6.175.500	44.500
1.14.02.5.1.2.1.1	Belanja Barang Pakai Habis	6.220.000	0	0	0	0	0	0	6.175.500	0	6.175.500	6.175.500	44.500
1.14.02.5.1.2.1.1.24	Belanja Alat/Bahan untuk Kegiatan Kantor- Alat Tulis Kantor	4.020.000	0	0	0	0	0	0	4.020.000	0	4.020.000	4.020.000	0
1.14.02.5.1.2.1.1.26	Belanja Alat/Bahan untuk Kegiatan Kantor- Bahan Cetak	1.000.000	0	0	0	0	0	0	990.500	0	990.500	990.500	9.500
1.14.02.5.1.2.1.1.52	Belanja Makanan dan Minuman Rapat	1.200.000	0	0	0	0	0	0	1.165.000	0	1.165.000	1.165.000	35.000
1.14.02.5.1.2.4	Belanja Perjalanan Dinas	43.780.000	0	0	0	0	0	0	43.260.600	400.000	43.660.600	43.660.600	119.400
1.14.02.5.1.2.4.1	Belanja Perjalanan Dinas Dalam Negeri	43.780.000	0	0	0	0	0	0	43.260.600	400.000	43.660.600	43.660.600	119.400
1.14.02.5.1.2.4.1.1	Belanja Perjalanan Dinas Biasa	43.780.000	0	0	0	0	0	0	43.260.600	400.000	43.660.600	43.660.600	119.400



Kode Rekening	Uraian	Jumlah Anggaran(Rp)	SPJ-LS Gaji(Rp)			SPJ-LS Barang & Jasa(Rp)			SPJ- GU/TU(Rp)			Jumlah SPJ(LS+GU/TU) s.d. Bulan ini(Rp)	Sisa Pegu Anggaran(Rp)
			s.d. Bulan Lalu	Bulan Ini	s.d. Bulan Ini	s.d. Bulan Lalu	Bulan Ini	s.d. Bulan Ini	s.d. Bulan Lalu	Bulan Ini	s.d. Bulan Ini		
1	2	3	4	5	6(4+5)	7	8	9(7+8)	10	11	12(10+11)	13(6+9+12)	14
82	PROGRAM PENYELENGGARAAN LALU LINTAS DAN ANGKUTAN JALAN (LLAJ)	4.292.522.000	0	0	0	3.808.622.000	278.481.000	3.785.083.000	462.803.040	24.834.000	487.437.040	4.272.520.040	20.601.960
12.1.01	Penetapan Rencana Induk Jaringan LLAJ Provinsi	110.000.000	0	0	0	0	0	0	104.780.900	4.591.000	109.371.900	109.371.900	628.100
12.1.01.01	Pelaksanaan Penyusunan Rencana Induk Jaringan LLAJ Provinsi	110.000.000	0	0	0	0	0	0	104.780.900	4.591.000	109.371.900	109.371.900	628.100
2.1.01.01.5.1.2	Belanja Barang dan Jasa	110.000.000	0	0	0	0	0	0	104.780.900	4.591.000	109.371.900	109.371.900	628.100
2.1.01.01.5.1.2.1	Belanja Barang	16.120.000	0	0	0	0	0	0	15.224.000	748.000	15.973.000	15.973.000	147.000
2.1.01.01.5.1.2.1.1	Belanja Barang Pakai Habis	16.120.000	0	0	0	0	0	0	15.224.000	748.000	15.973.000	15.973.000	147.000
2.1.01.01.5.1.2.1.1.24	Belanja Alat/Bahan untuk Kegiatan Kantor- Alat Tulis Kantor	3.620.000	0	0	0	0	0	0	3.576.000	0	3.576.000	3.576.000	44.000
2.1.01.01.5.1.2.1.1.26	Belanja Alat/Bahan untuk Kegiatan Kantor- Bahan Cetak	2.000.000	0	0	0	0	0	0	1.870.000	130.000	2.000.000	2.000.000	0
2.1.01.01.5.1.2.1.1.38	Belanja Alat/Bahan untuk Kegiatan Kantor- Alat/Bahan untuk Kegiatan Kantor Lainnya	900.000	0	0	0	0	0	0	787.600	0	787.600	787.600	102.400
2.1.01.01.5.1.2.1.1.52	Belanja Makanan dan Minuman Rapat	9.600.000	0	0	0	0	0	0	8.980.400	619.600	9.599.400	9.599.400	600
2.1.01.01.5.1.2.2	Belanja Jasa	11.100.000	0	0	0	0	0	0	11.100.000	0	11.100.000	11.100.000	0
2.1.01.01.5.1.2.2.1	Belanja Jasa Kantor	11.100.000	0	0	0	0	0	0	11.100.000	0	11.100.000	11.100.000	0
2.1.01.01.5.1.2.2.1.3	Honorarium Narasumber atau Pembahas, Moderator, Pembawa Acara, dan Panitia	11.100.000	0	0	0	0	0	0	11.100.000	0	11.100.000	11.100.000	0
2.1.01.01.5.1.2.4	Belanja Perjalanan Dinas	82.780.000	0	0	0	0	0	0	78.456.900	3.842.000	82.298.900	82.298.900	481.100
2.1.01.01.5.1.2.4.1	Belanja Perjalanan Dinas Dalam Negeri	82.780.000	0	0	0	0	0	0	78.456.900	3.842.000	82.298.900	82.298.900	481.100
2.1.01.01.5.1.2.4.1.1	Belanja Perjalanan Dinas Biasa	82.780.000	0	0	0	0	0	0	78.456.900	3.842.000	82.298.900	82.298.900	481.100
1.03	Pengelolaan Terminal Penumpang Tipe B	4.182.522.000	0	0	0	3.509.622.000	275.481.000	3.785.083.000	357.822.140	20.243.000	378.065.140	4.162.148.140	19.373.860
1.03.01	Penyusunan Rencana Pembangunan Terminal Penumpang Tipe B	110.000.000	0	0	0	0	98.620.000	98.620.000	3.804.000	6.181.000	9.985.000	108.605.000	1.395.000
1.03.01.5.2.3	Belanja Modal Gedung dan Bangunan	110.000.000	0	0	0	0	98.620.000	98.620.000	3.804.000	6.181.000	9.985.000	108.605.000	1.395.000
1.03.01.5.2.3.1	Belanja Modal Bangunan Gedung	110.000.000	0	0	0	0	98.620.000	98.620.000	3.804.000	6.181.000	9.985.000	108.605.000	1.395.000
1.03.01.5.2.3.1.1	Belanja Modal Bangunan Gedung Tempal Kerja	110.000.000	0	0	0	0	98.620.000	98.620.000	3.804.000	6.181.000	9.985.000	108.605.000	1.395.000



Kode Rekening	Uraian	Jumlah Anggaran(Rp)	SPJ- L8 Gaji(Rp)			SPJ- L9 Barang & Jasa(Rp)			SPJ- GUTU(Rp)			Jumlah SPJ(L8+GUTU) s.d. Bulan Ini(Rp)	Sisa Pagu Anggaran(Rp)
			s.d. Bulan Lalu	Bulan Ini	s.d. Bulan Ini	s.d. Bulan Lalu	Bulan Ini	s.d. Bulan Ini	s.d. Bulan Lalu	Bulan Ini	s.d. Bulan Ini		
1	2	3	4	5	6(4+5)	7	8	9(7+8)	10	11	12(10+11)	13(8+9+12)	14
02.1.03.01.5.2.3.1.1.18	Belanja Modal Bangunan Gedung Terminal/Pelabuhan/Bandara	110.000.000	0	0	0	0	98.620.000	98.620.000	3.804.000	6.181.000	9.985.000	108.605.000	1.395.000
02.1.03.02	Pembangunan Gedung Terminal	2.038.199.000	0	0	0	1.938.964.000	0	1.938.964.000	95.868.100	0	95.868.100	2.032.832.100	5.366.900
02.1.03.02.5.2.3	Belanja Modal Gedung dan Bangunan	2.038.199.000	0	0	0	1.938.964.000	0	1.938.964.000	95.868.100	0	95.868.100	2.032.832.100	5.366.900
02.1.03.02.5.2.3.1	Belanja Modal Bangunan Gedung	2.038.199.000	0	0	0	1.938.964.000	0	1.938.964.000	95.868.100	0	95.868.100	2.032.832.100	5.366.900
02.1.03.02.5.2.3.1.1	Belanja Modal Bangunan Gedung Tempat Kerja	2.038.199.000	0	0	0	1.938.964.000	0	1.938.964.000	95.868.100	0	95.868.100	2.032.832.100	5.366.900
02.1.03.02.5.2.3.1.1.18	Belanja Modal Bangunan Gedung Terminal/Pelabuhan/Bandara	2.038.199.000	0	0	0	1.938.964.000	0	1.938.964.000	95.868.100	0	95.868.100	2.032.832.100	5.366.900
12.1.03.03	Pengembangan Sarana dan Prasarana Terminal	1.999.623.000	0	0	0	1.572.658.000	176.841.000	1.749.499.000	223.539.435	14.062.000	237.601.435	1.987.100.435	12.522.565
12.1.03.03.5.2.3	Belanja Modal Gedung dan Bangunan	1.999.623.000	0	0	0	1.572.658.000	176.841.000	1.749.499.000	223.539.435	14.062.000	237.601.435	1.987.100.435	12.522.565
12.1.03.03.5.2.3.1	Belanja Modal Bangunan Gedung	1.999.623.000	0	0	0	1.572.658.000	176.841.000	1.749.499.000	223.539.435	14.062.000	237.601.435	1.987.100.435	12.522.565
12.1.03.03.5.2.3.1.1	Belanja Modal Bangunan Gedung Tempat Kerja	1.999.623.000	0	0	0	1.572.658.000	176.841.000	1.749.499.000	223.539.435	14.062.000	237.601.435	1.987.100.435	12.522.565
12.1.03.03.5.2.3.1.1.18	Belanja Modal Bangunan Gedung Terminal/Pelabuhan/Bandara	1.999.623.000	0	0	0	1.572.658.000	176.841.000	1.749.499.000	223.539.435	14.062.000	237.601.435	1.987.100.435	12.522.565
2.1.03.05	Peningkatan Kapasitas SDM Pengelola Terminal Tipe B	34.700.000	0	0	0	0	0	0	34.610.605	0	34.610.605	34.610.605	89.395
2.1.03.05.5.1.2	Belanja Barang dan Jasa	34.700.000	0	0	0	0	0	0	34.610.605	0	34.610.605	34.610.605	89.395
2.1.03.05.5.1.2.1	Belanja Barang	12.808.000	0	0	0	0	0	0	12.750.605	0	12.750.605	12.750.605	57.395
2.1.03.05.5.1.2.1.1	Belanja Barang Pakai Habis	12.808.000	0	0	0	0	0	0	12.750.605	0	12.750.605	12.750.605	57.395
2.1.03.05.5.1.2.1.1.24	Belanja Alat/Bahan untuk Kegiatan Kantor- Alat Tulis Kantor	3.668.000	0	0	0	0	0	0	3.610.605	0	3.610.605	3.610.605	57.395
2.1.03.05.5.1.2.1.1.26	Belanja Alat/Bahan untuk Kegiatan Kantor- Bahan Cetak	1.140.000	0	0	0	0	0	0	1.140.000	0	1.140.000	1.140.000	0
2.1.03.05.5.1.2.1.1.52	Belanja Makanan dan Minuman Rapat	8.000.000	0	0	0	0	0	0	8.000.000	0	8.000.000	8.000.000	0
2.1.03.05.5.1.2.4	Belanja Perjalanan Dinas	21.892.000	0	0	0	0	0	0	21.860.000	0	21.860.000	21.860.000	32.000
2.1.03.05.5.1.2.4.1	Belanja Perjalanan Dinas Dalam Negeri	21.892.000	0	0	0	0	0	0	21.860.000	0	21.860.000	21.860.000	32.000
2.1.03.05.5.1.2.4.1.1	Belanja Perjalanan Dinas Biasa	21.892.000	0	0	0	0	0	0	21.860.000	0	21.860.000	21.860.000	32.000
	PROGRAM PENGELOLAAN PERKERETAAPIAN	1.665.024.000	0	0	0	900.900.000	0	900.900.000	687.399.205	84.394.201	751.793.406	1.652.693.406	12.330.594



Kode Rekening	Uraian	Jumlah Anggaran(Rp)	SPJ- LS Gaji(Rp)			SPJ- LS Barang & Jasa(Rp)			SPJ- GUTU(Rp)			Jumlah SPJ(LS+ GUTU) s.d. Bulan Ini(Rp)	Sisa Pagu Anggaran(Rp)
			s.d. Bulan Lalu	Bulan Ini	s.d. Bulan Ini	s.d. Bulan Lalu	Bulan Ini	s.d. Bulan Ini	s.d. Bulan Lalu	Bulan Ini	s.d. Bulan Ini		
1	2	3	4	5	6(4+5)	7	8	9(7+8)	10	11	12(10+11)	13(6+9+12)	14
85.1.01	Penelepan Rencana Induk Perkeretaapian	1.885.024.000	0	0	0	900.900.000	0	900.900.000	687.399.205	64.384.201	751.783.406	1.652.693.406	12.330.594
85.1.01.03	Pengendalian Pelaksanaan Rencana Induk Perkeretaapian	1.885.024.000	0	0	0	900.900.000	0	900.900.000	687.399.205	64.384.201	751.783.406	1.652.693.406	12.330.594
85.1.01.03.5.1.1	Belanja Pegawai	1.000.000	0	0	0	0	0	0	1.000.000	0	1.000.000	1.000.000	0
85.1.01.03.5.1.1.3	Tambahan Penghasilan berdasarkan Pertimbangan Objektif Lainnya ASN	1.000.000	0	0	0	0	0	0	1.000.000	0	1.000.000	1.000.000	0
85.1.01.03.5.1.1.3.7	Belanja Honorarium	1.000.000	0	0	0	0	0	0	1.000.000	0	1.000.000	1.000.000	0
85.1.01.03.5.1.1.3.7.2	Belanja Honorarium Pengadaan Barang/Jasa	1.000.000	0	0	0	0	0	0	1.000.000	0	1.000.000	1.000.000	0
85.1.01.03.5.1.2	Belanja Barang dan Jasa	876.024.000	0	0	0	245.400.000	0	245.400.000	570.921.305	53.138.201	624.060.506	689.480.506	6.553.494
85.1.01.03.5.1.2.1	Belanja Barang	2.134.000	0	0	0	0	0	0	1.935.000	160.000	2.095.000	2.095.000	39.000
85.1.01.03.5.1.2.1.1	Belanja Barang Pakai Habis	2.134.000	0	0	0	0	0	0	1.935.000	160.000	2.095.000	2.095.000	39.000
85.1.01.03.5.1.2.1.1.24	Belanja Alat/Bahan untuk Kegiatan Kantor- Alat Tulis Kantor	1.366.000	0	0	0	0	0	0	1.335.000	0	1.335.000	1.335.000	31.000
85.1.01.03.5.1.2.1.1.26	Belanja Alat/Bahan untuk Kegiatan Kantor- Bahan Cetak	788.000	0	0	0	0	0	0	600.000	180.000	780.000	780.000	8.000
85.1.01.03.5.1.2.2	Belanja Jasa	584.688.000	0	0	0	0	0	0	534.202.805	48.574.201	582.777.006	582.777.006	1.910.994
85.1.01.03.5.1.2.2.1	Belanja Jasa Kantor	552.000.000	0	0	0	0	0	0	505.999.999	46.000.000	551.999.999	551.999.999	1
85.1.01.03.5.1.2.2.1.22	Belanja Jasa Tenaga Perhubungan	552.000.000	0	0	0	0	0	0	505.999.999	46.000.000	551.999.999	551.999.999	1
85.1.01.03.5.1.2.2.2	Belanja Iuran Jaminan/Asuransi	32.688.000	0	0	0	0	0	0	28.202.806	2.574.201	30.777.007	30.777.007	1.910.993
85.1.01.03.5.1.2.2.2.5	Belanja Iuran Jaminan Kesehatan bagi Non ASN	28.800.000	0	0	0	0	0	0	24.634.616	2.268.020	27.102.636	27.102.636	1.697.164
85.1.01.03.5.1.2.2.2.6	Belanja Iuran Jaminan Kesehatan Kerja bagi Non ASN	1.728.000	0	0	0	0	0	0	1.496.880	136.080	1.632.960	1.632.960	95.040
85.1.01.03.5.1.2.2.2.7	Belanja Iuran Jaminan Kematian bagi Non ASN	2.160.000	0	0	0	0	0	0	1.871.110	170.101	2.041.211	2.041.211	118.789
85.1.01.03.5.1.2.3	Belanja Pemeliharaan	250.000.000	0	0	0	245.400.000	0	245.400.000	0	0	0	245.400.000	4.600.000
85.1.01.03.5.1.2.3.2	Belanja Pemeliharaan Peralatan dan Mesin	250.000.000	0	0	0	245.400.000	0	245.400.000	0	0	0	245.400.000	4.600.000
85.1.01.03.5.1.2.3.2.492	Belanja Pemeliharaan Rambu-Rambu- Rambu-Rambu Lalu Lintas Darat-Rambu Bersuar	54.000.000	0	0	0	53.000.000	0	53.000.000	0	0	0	53.000.000	1.000.000
85.1.01.03.5.1.2.3.2.494	Belanja Pemeliharaan Rambu-Rambu- Rambu-Rambu Lalu Lintas Darat-Rambu Lalu Lintas Darat Lainnya	196.000.000	0	0	0	192.400.000	0	192.400.000	0	0	0	192.400.000	3.600.000
85.1.01.03.5.1.2.4	Belanja Perjalanan Dinas	39.202.000	0	0	0	0	0	0	34.783.500	4.405.000	39.188.500	39.188.500	13.500



Kode Rekening	Uraian	Jumlah Anggaran(Rp)	SPJ-LS Gaji(Rp)			SPJ-LS Barang & Jasa(Rp)			SPJ- GUTU(Rp)			Jumlah SPJ(LS+ GUTU) s.d. Bulan Ini(Rp)	Bisa Pegu Anggaran(Rp)
			s.d. Bulan Lalu	Bulan Ini	s.d. Bulan Ini	s.d. Bulan Lalu	Bulan Ini	s.d. Bulan Ini	s.d. Bulan Lalu	Bulan Ini	s.d. Bulan Ini		
1	2	3	4	5	6(4+5)	7	8	9(7+8)	10	11	12(10+11)	13(6+9+12)	14
05.1.01.03.5.1.2.4.1	Belanja Perjalanan Dinas Dalam Negeri	39.202.000	0	0	0	0	0	0	34.783.500	4.405.000	39.188.500	39.188.500	13.500
05.1.01.03.5.1.2.4.1.1	Belanja Perjalanan Dinas Kelas	39.202.000	0	0	0	0	0	0	34.783.500	4.405.000	39.188.500	39.188.500	13.500
05.1.01.03.5.2.2	Belanja Modal Peralatan dan Mesin	788.000.000	0	0	0	655.500.000	0	655.500.000	115.477.900	11.255.000	126.732.900	782.232.900	6.767.100
05.1.01.03.5.2.2.18	Belanja Modal Rambu-Rambu	788.000.000	0	0	0	655.500.000	0	655.500.000	115.477.900	11.255.000	126.732.900	782.232.900	6.767.100
05.1.01.03.5.2.2.18.1	Belanja Modal Rambu-Rambu Lalu Lintas Darat	788.000.000	0	0	0	655.500.000	0	655.500.000	115.477.900	11.255.000	126.732.900	782.232.900	6.767.100
05.1.01.03.5.2.2.18.1.1	Belanja Modal Rambu Bersuar	596.000.000	0	0	0	513.600.000	0	513.600.000	74.138.400	5.066.000	79.194.400	592.794.400	3.205.600
05.1.01.03.5.2.2.18.1.2	Belanja Modal Rambu Tidak Bersuar	192.000.000	0	0	0	141.900.000	0	141.900.000	41.339.500	6.199.000	47.538.500	189.438.500	2.561.500
13	PROGRAM PENGELOLAAN PELAYARAN	647.900.000	0	0	0	322.975.000	0	322.975.000	284.924.541	29.972.000	314.896.541	637.871.541	8.128.459
13.1.06	Penerbitan Izin Usaha Jasa Terkait Berupa Bongkar Muat Barang, Jasa Pengurusan Transportasi, Angkutan Perairan Pelabuhan, Penyewaan Peralatan Angkutan Laut atau Peralatan Jasa Terkait Dengan Angkutan Laut, Tally Mandiri, dan Depo Peti Kemas	265.000.000	0	0	0	131.076.000	0	131.076.000	68.212.800	0	68.212.800	199.288.800	5.711.200
1.1.06.01	Fasilitas Pemenuhan Peryaratan Perolehan Izin Usaha Jasa Terkait Berupa Bongkar Muat Barang, Jasa Pengurusan Transportasi, Angkutan Perairan Pelabuhan, Penyewaan Peralatan Angkutan Laut atau Peralatan Jasa Terkait dengan Angkutan Laut, Tally Mandiri, dan Depo Peti Kemas dalam Sistem Pelayanan Perizinan Berusaha Terintegrasi Secara Elektronik	65.000.000	0	0	0	0	0	0	63.993.300	0	63.993.300	63.993.300	1.006.700
1.06.01.5.1.2	Belanja Barang dan Jasa	65.000.000	0	0	0	0	0	0	63.993.300	0	63.993.300	63.993.300	1.006.700
1.06.01.5.1.2.1	Belanja Barang	9.410.000	0	0	0	0	0	0	8.429.800	0	8.429.800	8.429.800	980.200
1.06.01.5.1.2.1.1	Belanja Barang Pakai Habis	9.410.000	0	0	0	0	0	0	8.429.800	0	8.429.800	8.429.800	980.200

1	Urutan	Jumlah Anggaran(Rp)	SPJ- LS Gaji(Rp)			SPJ- LS Barang & Jasa(Rp)			SPJ- GUVU(Rp)			Jumlah SPJ(LS+ GUVU) s.d. Bulan Ini(Rp)	Sisa Pagu Anggaran(Rp)
			s.d. Bulan Lalu	Bulan Ini	s.d. Bulan Ini	s.d. Bulan Lalu	Bulan Ini	s.d. Bulan Ini	s.d. Bulan Lalu	Bulan Ini	s.d. Bulan Ini		
			4	5	6(4+5)	7	8	9(7+8)	10	11	12(10+11)	13(8+9+12)	14
03.1.06.01.5.1.2.1.1.24	Belanja Alat/Bahan untuk Kegiatan Kantor- Alat Tulis Kantor	5.210.000	0	0	0	0	0	0	7.230.000	0	7.230.000	7.230.000	860.000
03.1.06.01.5.1.2.1.1.25	Belanja Alat/Bahan untuk Kegiatan Kantor- Bahan Cetak	1.200.000	0	0	0	0	0	0	1.199.800	0	1.199.800	1.199.800	200
03.1.06.01.5.1.2.4	Belanja Perjalanan Dinas	55.590.000	0	0	0	0	0	0	55.563.500	0	55.563.500	55.563.500	26.500
03.1.06.01.5.1.2.4.1	Belanja Perjalanan Dinas Dalam Negeri	55.590.000	0	0	0	0	0	0	55.563.500	0	55.563.500	55.563.500	26.500
03.1.06.01.5.1.2.4.1.1	Belanja Perjalanan Dinas Biasa	55.590.000	0	0	0	0	0	0	55.563.500	0	55.563.500	55.563.500	26.500
03.1.06.02	Koordinasi dan Sinkronisasi Pengawasan Pelaksanaan Izin Usaha Jasa Terkait Berupa Bongkar Muat Barang, Jasa Pengurusan Transportasi, Angkutan Perairan Pelabuhan, Penyewaan Peralatan Angkutan Laut atau Peralatan Jasa Terkait dengan Angkutan Laut, Tally Mandiri, dan Depo Peti Kemas	140.000.000	0	0	0	131.076.000	0	131.076.000	4.219.500	0	4.219.500	135.295.500	4.704.500
1.06.02.5.1.1	Belanja Pegawai	1.000.000	0	0	0	0	0	0	1.000.000	0	1.000.000	1.000.000	0
1.06.02.5.1.1.3	Tambahan Penghasilan berdasarkan Pertimbangan Objektif Lainnya ASN	1.000.000	0	0	0	0	0	0	1.000.000	0	1.000.000	1.000.000	0
1.06.02.5.1.1.3.7	Belanja Honorarium	1.000.000	0	0	0	0	0	0	1.000.000	0	1.000.000	1.000.000	0
1.06.02.5.1.1.3.7.2	Belanja Honorarium Pengadaan Barang/Jasa	1.000.000	0	0	0	0	0	0	1.000.000	0	1.000.000	1.000.000	0
1.06.02.5.1.2	Belanja Barang dan Jasa	139.000.000	0	0	0	131.076.000	0	131.076.000	3.219.500	0	3.219.500	134.295.500	4.704.500
1.06.02.5.1.2.1	Belanja Barang	740.000	0	0	0	0	0	0	740.000	0	740.000	740.000	0
1.06.02.5.1.2.1.1	Belanja Barang Pakai Habis	740.000	0	0	0	0	0	0	740.000	0	740.000	740.000	0
1.06.02.5.1.2.1.1.24	Belanja Alat/Bahan untuk Kegiatan Kantor- Alat Tulis Kantor	665.000	0	0	0	0	0	0	665.000	0	665.000	665.000	0
1.06.02.5.1.2.1.1.25	Belanja Alat/Bahan untuk Kegiatan Kantor- Bahan Cetak	75.000	0	0	0	0	0	0	75.000	0	75.000	75.000	0
1.06.02.5.1.2.2	Belanja Jasa	135.000.000	0	0	0	131.076.000	0	131.076.000	0	0	0	131.076.000	3.924.000
1.06.02.5.1.2.2.9	Belanja Jasa Konsultansi Non Konstruktif	135.000.000	0	0	0	131.076.000	0	131.076.000	0	0	0	131.076.000	3.924.000
1.06.02.5.1.2.2.9.11	Belanja Jasa Konsultansi Berorientasi Layanan-Jasa Survei	135.000.000	0	0	0	131.076.000	0	131.076.000	0	0	0	131.076.000	3.924.000



Kode Rekening	Uraian	Jumlah Anggaran(Rp)	SPJ- LS Gg(Rp)			SPJ- LS Barang & Jasa(Rp)			SPJ- GU/TU(Rp)			Jumlah SPJ(LE+ GU/TU) s.d. Bulan Ini(Rp)	Sisa Pagu Anggaran(Rp)
			s.d. Bulan Lalu	Bulan Ini	s.d. Bulan Ini	s.d. Bulan Lalu	Bulan Ini	s.d. Bulan Ini	s.d. Bulan Lalu	Bulan Ini	s.d. Bulan Ini		
1	2	3	4	5	6(4+5)	7	8	9(7+8)	10	11	12(10+11)	13(6+9+12)	14
13.1.06.02.5.1.2.4	Belanja Perjalanan Dinas	3.260.000	0	0	0	0	0	0	2.479.500	0	2.479.500	2.479.500	780.500
13.1.06.02.5.1.2.4.1	Belanja Perjalanan Dinas Dalam Negeri	3.260.000	0	0	0	0	0	0	2.479.500	0	2.479.500	2.479.500	780.500
13.1.06.02.5.1.2.4.1.1	Belanja Perjalanan Dinas Biasa	3.260.000	0	0	0	0	0	0	2.479.500	0	2.479.500	2.479.500	780.500
3.1.09	Pembangunan, Penerbitan Izin Pembangunan dan Pengoperasian Pelabuhan Pengumpan Regional	150.000.000	0	0	0	0	0	0	130.551.466	18.593.000	149.144.466	149.144.466	855.534
3.1.09.03	Pengoperasian dan Pemeliharaan Pelabuhan Pengumpan Regional	150.000.000	0	0	0	0	0	0	130.551.466	18.593.000	149.144.466	149.144.466	855.534
3.1.09.03.5.1.2	Belanja Barang dan Jasa	150.000.000	0	0	0	0	0	0	130.551.466	18.593.000	149.144.466	149.144.466	855.534
3.1.09.03.5.1.2.1	Belanja Barang	32.035.000	0	0	0	0	0	0	24.276.466	7.584.000	31.860.466	31.860.466	174.534
3.1.09.03.5.1.2.1.1	Belanja Barang Pakai Habis	32.035.000	0	0	0	0	0	0	24.276.466	7.584.000	31.860.466	31.860.466	174.534
3.1.09.03.5.1.2.1.1.24	Belanja Alat/Bahan untuk Kegiatan Kantor- Alat Tulis Kantor	14.450.000	0	0	0	0	0	0	14.275.666	0	14.275.666	14.275.666	174.334
3.1.09.03.5.1.2.1.1.26	Belanja Alat/Bahan untuk Kegiatan Kantor- Bahan Cetak	8.585.000	0	0	0	0	0	0	1.000.800	7.584.000	8.584.800	8.584.800	200
3.1.09.03.5.1.2.1.1.36	Belanja Alat/Bahan untuk Kegiatan Kantor- Alat/Bahan untuk Kegiatan Kantor Lainnya	1.000.000	0	0	0	0	0	0	1.000.000	0	1.000.000	1.000.000	0
3.1.09.03.5.1.2.1.1.52	Belanja Makanan dan Minuman Rapel	8.000.000	0	0	0	0	0	0	8.000.000	0	8.000.000	8.000.000	0
3.1.09.03.5.1.2.2	Belanja Jasa	7.700.000	0	0	0	0	0	0	7.700.000	0	7.700.000	7.700.000	0
3.1.09.03.5.1.2.2.1	Belanja Jasa Kantor	7.700.000	0	0	0	0	0	0	7.700.000	0	7.700.000	7.700.000	0
3.1.09.03.5.1.2.2.1.3	Honorarium Narasumber atau Pembahas, Moderator, Pembawa Acara, dan Penilai	5.900.000	0	0	0	0	0	0	5.900.000	0	5.900.000	5.900.000	0
3.1.09.03.5.1.2.2.1.30	Belanja Jasa Tenaga Kebersihan	1.800.000	0	0	0	0	0	0	1.800.000	0	1.800.000	1.800.000	0
3.1.09.03.5.1.2.4	Belanja Perjalanan Dinas	110.265.000	0	0	0	0	0	0	98.575.000	11.009.000	109.584.000	109.584.000	681.000
3.1.09.03.5.1.2.4.1	Belanja Perjalanan Dinas Dalam Negeri	110.265.000	0	0	0	0	0	0	98.575.000	11.009.000	109.584.000	109.584.000	681.000
3.1.09.03.5.1.2.4.1.1	Belanja Perjalanan Dinas Biasa	110.265.000	0	0	0	0	0	0	98.575.000	11.009.000	109.584.000	109.584.000	681.000
3.1.10	Pembangunan dan Penerbitan Izin Pelabuhan Sungai dan Danau yang Melayani Trayek Lintas Daerah Kabupaten/Kota dalam 1 (satu) Daerah Provinsi	292.000.000	0	0	0	191.999.000	0	191.999.000	86.160.275	11.378.000	97.538.275	289.438.275	2.561.725

Kode Rokoning	Uraian	Jumlah Anggaran(Rp)	SPJ-LS Gaji(Rp)			SPJ-LS Barang & Jasa(Rp)			SPJ- GUVU(Rp)			Jumlah SPJ(LS+ GUVU) s.d. Bulan ini(Rp)	Sisa Pagu Anggaran(Rp)
			s.d. Bulan Lalu	Bulan Ini	s.d. Bulan Ini	s.d. Bulan Lalu	Bulan Ini	s.d. Bulan Ini	s.d. Bulan Lalu	Bulan Ini	s.d. Bulan Ini		
1	2	3	4	5	6(4+5)	7	8	9(7+8)	10	11	12(10+11)	13(6+9+12)	14
03.1.10.01	Pasilitasi Pemanuhan Perayaran Perizinan Pelembuan Sungai dan Danau yang Melayani Trayek Lintas Daerah Kabupaten/Kota dalam 1 (satu) Daerah Provinsi	30.000.000	0	0	0	0	0	0	25.213.425	3.150.000	28.363.425	28.363.425	1.636.575
03.1.10.01.5.1.2	Belanja Barang dan Jasa	30.000.000	0	0	0	0	0	0	25.213.425	3.150.000	28.363.425	28.363.425	1.636.575
03.1.10.01.5.1.2.1	Belanja Barang	3.200.000	0	0	0	0	0	0	3.184.925	0	3.184.925	3.184.925	15.075
03.1.10.01.5.1.2.1.1	Belanja Barang Pakai Habis	3.200.000	0	0	0	0	0	0	3.184.925	0	3.184.925	3.184.925	15.075
03.1.10.01.5.1.2.1.1.24	Belanja Alat/Bahan untuk Kegiatan Kantor- Alat Tulis Kantor	802.000	0	0	0	0	0	0	787.000	0	787.000	787.000	15.000
03.1.10.01.5.1.2.1.1.26	Belanja Alat/Bahan untuk Kegiatan Kantor- Bahan Cetak	798.000	0	0	0	0	0	0	797.925	0	797.925	797.925	75
03.1.10.01.5.1.2.1.1.52	Belanja Makanan dan Minuman Rapat	1.600.000	0	0	0	0	0	0	1.600.000	0	1.600.000	1.600.000	0
03.1.10.01.5.1.2.2	Belanja Jasa	10.800.000	0	0	0	0	0	0	8.500.000	2.500.000	9.000.000	9.000.000	1.600.000
03.1.10.01.5.1.2.2.1	Belanja Jasa Kantor	8.100.000	0	0	0	0	0	0	6.500.000	0	6.500.000	6.500.000	1.600.000
03.1.10.01.5.1.2.2.1.3	Honorarium Narasumber atau Pembahas, Moderator, Pembawa Acara, dan Panitia	7.800.000	0	0	0	0	0	0	6.000.000	0	6.000.000	6.000.000	1.600.000
03.1.10.01.5.1.2.2.1.30	Belanja Jasa Tenaga Kebersihan	500.000	0	0	0	0	0	0	500.000	0	500.000	500.000	0
03.1.10.01.5.1.2.2.4	Belanja Sewa Peralatan dan Mesin	2.500.000	0	0	0	0	0	0	0	2.500.000	2.500.000	2.500.000	0
03.1.10.01.5.1.2.2.4.90	Belanja Sewa Alat Ukur Lain-Lain	2.500.000	0	0	0	0	0	0	0	2.500.000	2.500.000	2.500.000	0
03.1.10.01.5.1.2.4	Belanja Perjalanan Dinas	16.200.000	0	0	0	0	0	0	15.528.500	650.000	16.178.500	16.178.500	21.500
03.1.10.01.5.1.2.4.1	Belanja Perjalanan Dinas Dalam Negeri	16.200.000	0	0	0	0	0	0	15.528.500	650.000	16.178.500	16.178.500	21.500
03.1.10.01.5.1.2.4.1.1	Belanja Perjalanan Dinas Biasa	16.200.000	0	0	0	0	0	0	15.528.500	650.000	16.178.500	16.178.500	21.500
1.10.02	Pembangunan Pelembuan Sungai dan Danau yang Melayani Trayek Lintas Daerah Kabupaten/Kota dalam 1 (satu) Daerah Provinsi	215.000.000	0	0	0	191.899.000	0	191.899.000	22.405.500	0	22.405.500	214.304.500	695.500
1.10.02.5.2.3	Belanja Modal Gedung dan Bangunan	215.000.000	0	0	0	191.899.000	0	191.899.000	22.405.500	0	22.405.500	214.304.500	695.500
1.10.02.5.2.3.1	Belanja Modal Bangunan Gedung	215.000.000	0	0	0	191.899.000	0	191.899.000	22.405.500	0	22.405.500	214.304.500	695.500



Kode Rekening	Uraian	Jumlah Anggaran(Rp)	SPJ- LS Gaji(Rp)			SPJ- LS Barang & Jasa(Rp)			SPJ- GU/TU(Rp)			Jumlah SPJ(LS+ GU/TU) s.d. Bulan Ini(Rp)	Sisa Pagu Anggaran(Rp)
			s.d. Bulan Lalu	Bulan Ini	s.d. Bulan Ini	s.d. Bulan Lalu	Bulan Ini	s.d. Bulan Ini	s.d. Bulan Lalu	Bulan Ini	s.d. Bulan Ini		
1	2	3	4	5	6(4+5)	7	8	9(7+8)	10	11	12(10+11)	13(6+9+12)	14
3.1.10.02.5.2.3.1.1	Belanja Modal Bangunan Gedung Temporal Kerja	215.000.000	0	0	0	191.899.000	0	191.899.000	22.405.500	0	22.405.500	214.304.500	896.500
3.1.10.02.5.2.3.1.1.32	Belanja Modal Bangunan Fasilitas Umum	215.000.000	0	0	0	191.899.000	0	191.899.000	22.405.500	0	22.405.500	214.304.500	896.500
3.1.10.04	Pengawasan Pengoperasian Pelabuhan Sungai dan danau yang Melayani Trayek Lintas Daerah Kabupaten/Kota dalam 1 (satu) Daerah Provinsi	47.000.000	0	0	0	0	0	0	38.541.350	8.229.000	46.770.350	46.770.350	229.850
3.1.10.04.5.1.2	Belanja Barang dan Jasa	47.000.000	0	0	0	0	0	0	38.541.350	8.229.000	46.770.350	46.770.350	229.850
3.1.10.04.5.1.2.1	Belanja Barang	2.350.000	0	0	0	0	0	0	2.349.850	0	2.349.850	2.349.850	150
3.1.10.04.5.1.2.1.1	Belanja Barang Pakai Habis	2.350.000	0	0	0	0	0	0	2.349.850	0	2.349.850	2.349.850	150
3.1.10.04.5.1.2.1.1.24	Belanja Alat/Bahan untuk Kegiatan Kantor- Alat Tulis Kantor	1.150.000	0	0	0	0	0	0	1.150.000	0	1.150.000	1.150.000	0
3.1.10.04.5.1.2.1.1.26	Belanja Alat/Bahan untuk Kegiatan Kantor- Bahan Cetak	1.200.000	0	0	0	0	0	0	1.199.850	0	1.199.850	1.199.850	150
3.1.10.04.5.1.2.4	Belanja Perjalanan Dinas	44.650.000	0	0	0	0	0	0	36.191.500	8.229.000	44.420.500	44.420.500	229.500
3.1.10.04.5.1.2.4.1	Belanja Perjalanan Dinas Dalam Negeri	44.650.000	0	0	0	0	0	0	36.191.500	8.229.000	44.420.500	44.420.500	229.500
3.1.10.04.5.1.2.4.1.1	Belanja Perjalanan Dinas Biasa	44.650.000	0	0	0	0	0	0	36.191.500	8.229.000	44.420.500	44.420.500	229.500
	PROGRAM PENUNJANG URUSAN PEMERINTAHAN DAERAH PROVINSI	153.500.000	0	0	0	0	74.866.000	74.866.000	74.109.000	1.791.000	75.900.000	150.766.000	2.734.000
1.02	Administrasi Keuangan Perangkat Daerah	2.000.000	0	0	0	0	0	0	1.000.000	0	1.000.000	1.000.000	1.000.000
1.02.02	Penyediaan Administrasi Pelaksanaan Tugas ASN	2.000.000	0	0	0	0	0	0	1.000.000	0	1.000.000	1.000.000	1.000.000
1.02.02.5.1.1	Belanja Pegawai	2.000.000	0	0	0	0	0	0	1.000.000	0	1.000.000	1.000.000	1.000.000
1.02.02.5.1.1.3	Tambahan Penghasilan berdasarkan Pertimbangan Objekif Lainnya ASN	2.000.000	0	0	0	0	0	0	1.000.000	0	1.000.000	1.000.000	1.000.000
1.02.02.5.1.1.3.7	Belanja Honorarium	2.000.000	0	0	0	0	0	0	1.000.000	0	1.000.000	1.000.000	1.000.000
1.02.02.5.1.1.3.7.2	Belanja Honorarium Pengadaan Barang/Jasa	2.000.000	0	0	0	0	0	0	1.000.000	0	1.000.000	1.000.000	1.000.000
1.06	Administrasi Umum Perangkat Daerah	17.500.000	0	0	0	0	0	0	17.375.000	125.000	17.500.000	17.500.000	0
1.06.01	Penyediaan Komponen Instalasi Listrik/Penerangan Bangunan Kantor	4.000.000	0	0	0	0	0	0	4.000.000	0	4.000.000	4.000.000	0
1.06.01.5.1.2	Belanja Barang dan Jasa	4.000.000	0	0	0	0	0	0	4.000.000	0	4.000.000	4.000.000	0
1.06.01.5.1.2.1	Belanja Barang	4.000.000	0	0	0	0	0	0	4.000.000	0	4.000.000	4.000.000	0



Kode Rekening	Uraian	Jumlah Anggaran(Rp)	SPJ- LS Gaji(Rp)			SPJ- LS Barang & Jasa(Rp)			SPJ- GU/TU(Rp)			Jumlah SPJ(LS+ GU/TU) s.d. Bulan ini(Rp)	Sisa Pagu Anggaran(Rp)
			s.d. Bulan Lalu	Bulan Ini	s.d. Bulan IN	s.d. Bulan Lalu	Bulan Ini	s.d. Bulan Ini	s.d. Bulan Lalu	Bulan Ini	s.d. Bulan Ini		
1	2	3	4	5	6(4+5)	7	8	9(7+8)	10	11	12(10+11)	13(6+9+12)	14
01.1.06.01.5.1.2.1.1	Belanja Barang Pakai Habis	4.000.000	0	0	0	0	0	0	4.000.000	0	4.000.000	4.000.000	0
01.1.06.01.5.1.2.1.1.31	Belanja Alat/Bahan untuk Kegiatan Kantor- Alat Listrik	4.000.000	0	0	0	0	0	0	4.000.000	0	4.000.000	4.000.000	0
11.1.06.02	Penyediaan Peralatan dan Perlengkapan Kantor	5.000.000	0	0	0	0	0	0	5.000.000	0	5.000.000	5.000.000	0
11.1.06.02.5.1.2	Belanja Barang dan Jasa	5.000.000	0	0	0	0	0	0	5.000.000	0	5.000.000	5.000.000	0
11.1.06.02.5.1.2.1	Belanja Barang	5.000.000	0	0	0	0	0	0	5.000.000	0	5.000.000	5.000.000	0
11.1.06.02.5.1.2.1.1	Belanja Barang Pakai Habis	5.000.000	0	0	0	0	0	0	5.000.000	0	5.000.000	5.000.000	0
11.1.06.02.5.1.2.1.1.24	Belanja Alat/Bahan untuk Kegiatan Kantor- Alat Tulis Kantor	5.000.000	0	0	0	0	0	0	5.000.000	0	5.000.000	5.000.000	0
1.1.06.03	Penyediaan Peralatan Rumah Tangga	4.000.000	0	0	0	0	0	0	4.000.000	0	4.000.000	4.000.000	0
1.1.06.03.5.1.2	Belanja Barang dan Jasa	4.000.000	0	0	0	0	0	0	4.000.000	0	4.000.000	4.000.000	0
1.1.06.03.5.1.2.1	Belanja Barang	4.000.000	0	0	0	0	0	0	4.000.000	0	4.000.000	4.000.000	0
1.1.06.03.5.1.2.1.1	Belanja Barang Pakai Habis	4.000.000	0	0	0	0	0	0	4.000.000	0	4.000.000	4.000.000	0
1.1.06.03.5.1.2.1.1.36	Belanja Alat/Bahan untuk Kegiatan Kantor- Alat/Bahan untuk Kegiatan Kantor Lainnya	4.000.000	0	0	0	0	0	0	4.000.000	0	4.000.000	4.000.000	0
1.1.06.04	Penyediaan Bahan Logistik Kantor	1.500.000	0	0	0	0	0	0	1.375.000	125.000	1.500.000	1.500.000	0
1.1.06.04.5.1.2	Belanja Barang dan Jasa	1.500.000	0	0	0	0	0	0	1.375.000	125.000	1.500.000	1.500.000	0
1.1.06.04.5.1.2.1	Belanja Barang	1.500.000	0	0	0	0	0	0	1.375.000	125.000	1.500.000	1.500.000	0
1.1.06.04.5.1.2.1.1	Belanja Barang Pakai Habis	1.500.000	0	0	0	0	0	0	1.375.000	125.000	1.500.000	1.500.000	0
1.1.06.04.5.1.2.1.1.4	Belanja Bahan-Bahan Bakar dan Pakaritas	1.500.000	0	0	0	0	0	0	1.375.000	125.000	1.500.000	1.500.000	0
1.06.05	Penyediaan Barang Cetak dan Penggandaan	3.000.000	0	0	0	0	0	0	3.000.000	0	3.000.000	3.000.000	0
1.06.05.5.1.2	Belanja Barang dan Jasa	3.000.000	0	0	0	0	0	0	3.000.000	0	3.000.000	3.000.000	0
1.06.05.5.1.2.1	Belanja Barang	3.000.000	0	0	0	0	0	0	3.000.000	0	3.000.000	3.000.000	0
1.06.05.5.1.2.1.1	Belanja Barang Pakai Habis	3.000.000	0	0	0	0	0	0	3.000.000	0	3.000.000	3.000.000	0
1.06.05.5.1.2.1.1.26	Belanja Alat/Bahan untuk Kegiatan Kantor- Bahan Cetak	3.000.000	0	0	0	0	0	0	3.000.000	0	3.000.000	3.000.000	0
1.08	Penyediaan Jasa Penunjang Urusan Pemerintahan Daerah	20.000.000	0	0	0	0	0	0	18.334.000	1.666.000	20.000.000	20.000.000	0
1.08.04	Penyediaan Jasa Pelayanan Umum Kantor	20.000.000	0	0	0	0	0	0	18.334.000	1.666.000	20.000.000	20.000.000	0
1.08.04.5.1.2	Belanja Barang dan Jasa	20.000.000	0	0	0	0	0	0	18.334.000	1.666.000	20.000.000	20.000.000	0
1.08.04.5.1.2.1	Belanja Barang	8.000	0	0	0	0	0	0	8.000	0	8.000	8.000	0
1.08.04.5.1.2.1.1	Belanja Barang Pakai Habis	8.000	0	0	0	0	0	0	8.000	0	8.000	8.000	0
1.08.04.5.1.2.1.1.26	Belanja Alat/Bahan untuk Kegiatan Kantor- Bahan Cetak	8.000	0	0	0	0	0	0	8.000	0	8.000	8.000	0
1.08.04.5.1.2.2	Belanja Jasa	19.992.000	0	0	0	0	0	0	18.326.000	1.666.000	19.992.000	19.992.000	0



Kode Rekening	Uraian	Jumlah Anggaran(Rp)	SPJ- LS Gaji(Rp)			SPJ- LS Barang & Jasa(Rp)			SPJ- GUTU(Rp)			Jumlah SPJ(LS+GUTU) s.d. Bulan Ini(Rp)	Sisa Pagu Anggaran(Rp)
			s.d. Bulan Lalu	Bulan Ini	s.d. Bulan Ini	s.d. Bulan Lalu	Bulan Ini	s.d. Bulan Ini	s.d. Bulan Lalu	Bulan Ini	s.d. Bulan Ini		
1	2	3	4	5	6(4+5)	7	8	9(7+8)	10	11	12(10+11)	13(8+9+12)	14
01.1.06.04.5.1.2.2.1	Belanja Jasa Kantor	19.992.000	0	0	0	0	0	0	18.326.000	1.666.000	19.992.000	19.992.000	0
01.1.06.04.5.1.2.2.1.51	Belanja Jasa Pengolahan Sampah	19.992.000	0	0	0	0	0	0	18.326.000	1.666.000	19.992.000	19.992.000	0
11.1.09	Pemeliharaan Barang Milik Daerah Panunjang Urusan Pemerintahan Daerah	114.000.000	0	0	0	0	74.866.000	74.866.000	37.400.000	0	37.400.000	112.266.000	1.734.000
11.1.09.09	Pemeliharaan/Rehabilitasi Gedung Kantor dan Bangunan Lainnya	110.000.000	0	0	0	0	74.866.000	74.866.000	33.400.000	0	33.400.000	108.266.000	1.734.000
11.1.09.09.5.1.2	Belanja Barang dan Jasa	110.000.000	0	0	0	0	74.866.000	74.866.000	33.400.000	0	33.400.000	108.266.000	1.734.000
11.1.09.09.5.1.2.3	Belanja Pemeliharaan	110.000.000	0	0	0	0	74.866.000	74.866.000	33.400.000	0	33.400.000	108.266.000	1.734.000
11.1.09.09.5.1.2.3.3	Belanja Pemeliharaan Gedung dan Bangunan	110.000.000	0	0	0	0	74.866.000	74.866.000	33.400.000	0	33.400.000	108.266.000	1.734.000
11.1.09.09.5.1.2.3.3.1	Belanja Pemeliharaan Bangunan Gedung- Bangunan Gedung Tempai Kerja- Bangunan Gedung Kantor	110.000.000	0	0	0	0	74.866.000	74.866.000	33.400.000	0	33.400.000	108.266.000	1.734.000
1.1.09.10	Pemeliharaan/Rehabilitasi Sarana dan Prasarana Gedung Kantor atau Bangunan Lainnya	4.000.000	0	0	0	0	0	0	4.000.000	0	4.000.000	4.000.000	0
1.1.09.10.5.1.2	Belanja Barang dan Jasa	4.000.000	0	0	0	0	0	0	4.000.000	0	4.000.000	4.000.000	0
1.1.09.10.5.1.2.3	Belanja Pemeliharaan	4.000.000	0	0	0	0	0	0	4.000.000	0	4.000.000	4.000.000	0
1.1.09.10.5.1.2.3.2	Belanja Pemeliharaan Peralatan dan Mesin	4.000.000	0	0	0	0	0	0	4.000.000	0	4.000.000	4.000.000	0
1.1.09.10.5.1.2.3.2.117	Belanja Pemeliharaan Alat Kantor dan Rumah Tangga- Alat Kantor-Alat Kantor Lainnya	2.000.000	0	0	0	0	0	0	2.000.000	0	2.000.000	2.000.000	0
1.1.09.10.5.1.2.3.2.406	Belanja Pemeliharaan Komputer-Komputer Unit- Komputer Unit Lainnya	2.000.000	0	0	0	0	0	0	2.000.000	0	2.000.000	2.000.000	0
	PROGRAM PENYELENGGARAAN LALU LINTAS DAN ANGKUTAN JALAN (LLAJ)	847.255.000	0	0	0	176.870.000	0	176.870.000	470.855.000	175.390.000	645.445.000	822.315.000	24.940.000
1.02	Penyediaan Perlengkapan Jalan di Jalan Provinsi	670.800.000	0	0	0	176.870.000	0	176.870.000	364.410.000	110.460.000	474.870.000	651.740.000	19.060.000
1.02.02	Penyediaan Perlengkapan Jalan di Jalan Provinsi	170.000.000	0	0	0	85.140.000	0	85.140.000	32.540.000	45.570.000	78.110.000	163.250.000	6.750.000
1.02.02.5.2.2	Belanja Modal Peralatan dan Mesin	170.000.000	0	0	0	85.140.000	0	85.140.000	32.540.000	45.570.000	78.110.000	163.250.000	6.750.000
1.02.02.5.2.2.18	Belanja Modal Rambu-Rambu	170.000.000	0	0	0	85.140.000	0	85.140.000	32.540.000	45.570.000	78.110.000	163.250.000	6.750.000



Kode Rekening	Uraian	Jumlah Anggaran(Rp)	SPJ- LS Gaji(Rp)			SPJ- LS Barang & Jasa(Rp)			SPJ- GLU/TU(Rp)			Jumlah SPJ(LB+ GLU/TU) s.d. Bulan Ini(Rp)	Sisa Pagu Anggaran(Rp)
			s.d. Bulan Lalu	Bulan Ini	s.d. Bulan Ini	s.d. Bulan Lalu	Bulan Ini	s.d. Bulan Ini	s.d. Bulan Lalu	Bulan Ini	s.d. Bulan Ini		
1	2	3	4	5	6(4+5)	7	8	9(7+8)	10	11	12(10+11)	13(8+9+12)	14
2.1.02.02.5.2.2.18.1	Belanja Modal Rambu-Rambu Lelu Lintas Darat	170.000.000	0	0	0	85.140.000	0	85.140.000	32.540.000	45.570.000	78.110.000	163.250.000	6.750.000
2.1.02.02.5.2.2.18.1.2	Belanja Modal Rambu Tidak Bersuar	170.000.000	0	0	0	85.140.000	0	85.140.000	32.540.000	45.570.000	78.110.000	163.250.000	6.750.000
2.1.02.04	Rehabilitasi dan Pemeliharaan Perengkapan Jalan	500.800.000	0	0	0	91.730.000	0	91.730.000	331.870.000	64.890.000	396.760.000	488.490.000	12.310.000
2.1.02.04.5.1.2	Belanja Barang dan Jasa	500.800.000	0	0	0	91.730.000	0	91.730.000	331.870.000	64.890.000	396.760.000	488.490.000	12.310.000
2.1.02.04.5.1.2.1	Belanja Barang	41.620.000	0	0	0	0	0	0	41.620.000	0	41.620.000	41.620.000	0
2.1.02.04.5.1.2.1.1	Belanja Barang Pakai Habis	41.620.000	0	0	0	0	0	0	41.620.000	0	41.620.000	41.620.000	0
2.1.02.04.5.1.2.1.1.4	Belanja Bahan-Bahan Bakar dan Pelumas	1.120.000	0	0	0	0	0	0	1.120.000	0	1.120.000	1.120.000	0
2.1.02.04.5.1.2.1.1.36	Belanja Alat/Bahan untuk Kegiatan Kantor- Alat/Bahan untuk Kegiatan Kantor Lainnya	4.500.000	0	0	0	0	0	0	4.500.000	0	4.500.000	4.500.000	0
2.1.02.04.5.1.2.1.1.52	Belanja Makanan dan Minuman Rapel	36.000.000	0	0	0	0	0	0	36.000.000	0	36.000.000	36.000.000	0
2.1.02.04.5.1.2.2	Belanja Jasa	184.200.000	0	0	0	0	0	0	169.200.000	15.000.000	184.200.000	184.200.000	0
2.1.02.04.5.1.2.2.1	Belanja Jasa Kantor	184.200.000	0	0	0	0	0	0	169.200.000	15.000.000	184.200.000	184.200.000	0
2.1.02.04.5.1.2.2.1.3	Honorarium Narasumber atau Pembahas, Moderator, Pembawa Acara, dan Panitia	120.000.000	0	0	0	0	0	0	120.000.000	0	120.000.000	120.000.000	0
2.1.02.04.5.1.2.2.1.5	Honorarium Penyuluhan atau Pendampingan	60.000.000	0	0	0	0	0	0	45.000.000	15.000.000	60.000.000	60.000.000	0
2.1.02.04.5.1.2.2.1.18	Belanja Jasa Tenaga Perencanaan Prasarana dan Sarana Umum	1.200.000	0	0	0	0	0	0	1.200.000	0	1.200.000	1.200.000	0
2.1.02.04.5.1.2.2.1.30	Belanja Jasa Tenaga Kebersihan	3.000.000	0	0	0	0	0	0	3.000.000	0	3.000.000	3.000.000	0
2.1.02.04.5.1.2.3	Belanja Pemeliharaan	150.000.000	0	0	0	91.730.000	0	91.730.000	0	47.300.000	47.300.000	139.030.000	10.970.000
2.1.02.04.5.1.2.3.3	Belanja Pemeliharaan Gedung dan Bangunan	150.000.000	0	0	0	91.730.000	0	91.730.000	0	47.300.000	47.300.000	139.030.000	10.970.000
2.1.02.04.5.1.2.3.3.32	Belanja Pemeliharaan Bangunan Gedung- Bangunan Gedung Tempat Kerja- Bangunan Fasilitas Umum	150.000.000	0	0	0	91.730.000	0	91.730.000	0	47.300.000	47.300.000	139.030.000	10.970.000
2.1.02.04.5.1.2.4	Belanja Perjalanan Dinas	124.980.000	0	0	0	0	0	0	121.050.000	2.590.000	123.640.000	123.640.000	1.340.000
2.1.02.04.5.1.2.4.1	Belanja Perjalanan Dinas Dalam Negeri	124.980.000	0	0	0	0	0	0	121.050.000	2.590.000	123.640.000	123.640.000	1.340.000
2.1.02.04.5.1.2.4.1.1	Belanja Perjalanan Dinas Biasa	64.980.000	0	0	0	0	0	0	61.050.000	2.590.000	63.640.000	63.640.000	1.340.000
2.1.02.04.5.1.2.4.1.4	Belanja Perjalanan Dinas Paket Meeting Dalam Kota	60.000.000	0	0	0	0	0	0	60.000.000	0	60.000.000	60.000.000	0



Kode Rekening	Uraian	Jumlah Anggaran(Rp)	SPJ- L5 Gaji(Rp)			SPJ- L6 Barang & Jasa(Rp)			SPJ- GUVU(Rp)			Jumlah SPJ(LB+ GUVU) s.d. Bulan ini(Rp)	Sisa Pagu Anggaran(Rp)
			s.d. Bulan Lalu	Bulan Ini	s.d. Bulan Ini	s.d. Bulan Lalu	Bulan Ini	s.d. Bulan Ini	s.d. Bulan Lalu	Bulan Ini	s.d. Bulan Ini		
1	2	3	4	5	6(4+5)	7	8	9(7+8)	10	11	12(10+11)	13(6+9+12)	14
2.1.07	Audit dan Inspeksi Keselamatan LLAJ di Jalan	15.625.000	0	0	0	0	0	0	15.625.000	0	15.625.000	15.625.000	0
2.1.07.03	Pelaksanaan Inspeksi, Audit dan Pemantauan Terminal	15.625.000	0	0	0	0	0	0	15.625.000	0	15.625.000	15.625.000	0
2.1.07.03.5.1.2	Belanja Barang dan Jasa	15.625.000	0	0	0	0	0	0	15.625.000	0	15.625.000	15.625.000	0
2.1.07.03.5.1.2.1	Belanja Barang	505.000	0	0	0	0	0	0	505.000	0	505.000	505.000	0
2.1.07.03.5.1.2.1.1	Belanja Barang Pakai Habis	505.000	0	0	0	0	0	0	505.000	0	505.000	505.000	0
2.1.07.03.5.1.2.1.1.26	Belanja Alat/Bahan untuk Kegiatan Kantor- Bahan Cetak	505.000	0	0	0	0	0	0	505.000	0	505.000	505.000	0
2.1.07.03.5.1.2.4	Belanja Perjalanan Dinas	15.120.000	0	0	0	0	0	0	15.120.000	0	15.120.000	15.120.000	0
2.1.07.03.5.1.2.4.1	Belanja Perjalanan Dinas Dalam Negeri	15.120.000	0	0	0	0	0	0	15.120.000	0	15.120.000	15.120.000	0
2.1.07.03.5.1.2.4.1.1	Belanja Perjalanan Dinas Biasa	15.120.000	0	0	0	0	0	0	15.120.000	0	15.120.000	15.120.000	0
2.1.08	Penyediaan Angkutan Umum untuk Jasa Angkutan Orang dan/atau Barang Antar Kota dalam 1 (satu) Daerah Provinsi	135.830.000	0	0	0	0	0	0	65.020.000	64.930.000	129.950.000	129.950.000	5.880.000
2.1.08.02	Pengendalian dan Pengawasan Ketersediaan Angkutan Umum untuk Jasa Angkutan Orang dan/atau Barang Antar Kota dalam 1 (satu) Provinsi	135.830.000	0	0	0	0	0	0	65.020.000	64.930.000	129.950.000	129.950.000	5.880.000
2.1.08.02.5.1.2	Belanja Barang dan Jasa	135.830.000	0	0	0	0	0	0	65.020.000	64.930.000	129.950.000	129.950.000	5.880.000
2.1.08.02.5.1.2.1	Belanja Barang	29.500.000	0	0	0	0	0	0	6.100.000	21.720.000	27.820.000	27.820.000	1.680.000
2.1.08.02.5.1.2.1.1	Belanja Barang Pakai Habis	29.500.000	0	0	0	0	0	0	6.100.000	21.720.000	27.820.000	27.820.000	1.680.000
2.1.08.02.5.1.2.1.1.4	Belanja Bahan-Bahan Bakar dan Pelumas	9.020.000	0	0	0	0	0	0	5.100.000	3.920.000	9.020.000	9.020.000	0
2.1.08.02.5.1.2.1.1.36	Belanja Alat/Bahan untuk Kegiatan Kantor- Alat/Bahan untuk Kegiatan Kantor Lainnya	2.000.000	0	0	0	0	0	0	1.000.000	1.000.000	2.000.000	2.000.000	0
2.1.08.02.5.1.2.1.1.52	Belanja Makanan dan Minuman Rapat	18.480.000	0	0	0	0	0	0	0	16.800.000	16.800.000	16.800.000	1.680.000
2.1.08.02.5.1.2.2	Belanja Jasa	102.700.000	0	0	0	0	0	0	56.500.000	42.000.000	98.500.000	98.500.000	4.200.000
2.1.08.02.5.1.2.2.1	Belanja Jasa Kantor	102.700.000	0	0	0	0	0	0	56.500.000	42.000.000	98.500.000	98.500.000	4.200.000
2.1.08.02.5.1.2.2.1.6	Honorarium Penyuluhan atau Pendampingan	102.700.000	0	0	0	0	0	0	56.500.000	42.000.000	98.500.000	98.500.000	4.200.000
2.1.08.02.5.1.2.4	Belanja Perjalanan Dinas	3.630.000	0	0	0	0	0	0	2.420.000	1.210.000	3.630.000	3.630.000	0
2.1.08.02.5.1.2.4.1	Belanja Perjalanan Dinas Dalam Negeri	3.630.000	0	0	0	0	0	0	2.420.000	1.210.000	3.630.000	3.630.000	0
2.1.08.02.5.1.2.4.1.1	Belanja Perjalanan Dinas Biasa	3.630.000	0	0	0	0	0	0	2.420.000	1.210.000	3.630.000	3.630.000	0



Kode Rekening	Uraian	Jumlah Anggaran(Rp)	SPJ- LS Gaji(Rp)			BPJ- LS Barang & Jasa(Rp)			SPJ- GUVU(Rp)			Jumlah SPJ(L5+ GUVU) s.d. Bulan ini(Rp)	Saldo Pagu Anggaran(Rp)
			s.d. Bulan Lalu	Bulan Ini	s.d. Bulan Ini	s.d. Bulan Lalu	Bulan Ini	s.d. Bulan Ini	s.d. Bulan Lalu	Bulan Ini	s.d. Bulan Ini		
1	2	3	4	5	6(4+5)	7	8	9(7+8)	10	11	12(10+11)	13(6+9+12)	14
2.1.13	Penerbitan Izin Penyelenggaraan Angkutan Orang dalam Trayek Lintas Daerah Kabupaten/Kota dalam 1 (satu) Daerah Provinsi	25.000.000	0	0	0	0	0	0	25.000.000	0	25.000.000	25.000.000	0
2.1.13.02	Koordinasi dan Sinkronisasi Pengawasan Pelaksanaan Izin Penyelenggaraan Angkutan Orang dalam Trayek Kewenangan Provinsi	25.000.000	0	0	0	0	0	0	25.000.000	0	25.000.000	25.000.000	0
2.1.13.02.5.1.2	Belanja Barang dan Jasa	25.000.000	0	0	0	0	0	0	25.000.000	0	25.000.000	25.000.000	0
2.1.13.02.5.1.2.4	Belanja Perjalanan Dinas	25.000.000	0	0	0	0	0	0	25.000.000	0	25.000.000	25.000.000	0
2.1.13.02.5.1.2.4.1	Belanja Perjalanan Dinas Dalam Negeri	25.000.000	0	0	0	0	0	0	25.000.000	0	25.000.000	25.000.000	0
2.1.13.02.5.1.2.4.1.1	Belanja Perjalanan Dinas Blasa	25.000.000	0	0	0	0	0	0	25.000.000	0	25.000.000	25.000.000	0
	<b>PROGRAM PENUNJANG URUSAN PEMERINTAHAN DAERAH PROVINSI</b>	<b>54.500.000</b>	<b>0</b>	<b>0</b>	<b>0</b>	<b>0</b>	<b>0</b>	<b>0</b>	<b>51.816.000</b>	<b>591.000</b>	<b>52.207.000</b>	<b>52.207.000</b>	<b>2.293.000</b>
1.02	Administrasi Keuangan Perangkat Daerah	2.000.000	0	0	0	0	0	0	500.000	0	500.000	500.000	1.500.000
1.02.02	Penyediaan Administrasi Pelaksanaan Tugas ASN	2.000.000	0	0	0	0	0	0	500.000	0	500.000	500.000	1.500.000
1.02.02.5.1.1	Belanja Pegawai	2.000.000	0	0	0	0	0	0	500.000	0	500.000	500.000	1.500.000
1.02.02.5.1.1.3	Tambahan Penghasilan berdasarkan Perimbangan Objektif Lainnya ASN	2.000.000	0	0	0	0	0	0	500.000	0	500.000	500.000	1.500.000
1.02.02.5.1.1.3.7	Belanja Honorarium	2.000.000	0	0	0	0	0	0	500.000	0	500.000	500.000	1.500.000
1.02.02.5.1.1.3.7.2	Belanja Honorarium Pengadaan Barang/Jasa	2.000.000	0	0	0	0	0	0	500.000	0	500.000	500.000	1.500.000
1.06	Administrasi Umum Perangkat Daerah	9.500.000	0	0	0	0	0	0	9.473.000	27.000	9.500.000	9.500.000	0
1.06.01	Penyediaan Komponen Instalasi Listrik/Penerangan Bangunan Kantor	2.000.000	0	0	0	0	0	0	2.000.000	0	2.000.000	2.000.000	0
1.06.01.5.1.2	Belanja Barang dan Jasa	2.000.000	0	0	0	0	0	0	2.000.000	0	2.000.000	2.000.000	0
1.06.01.5.1.2.1	Belanja Barang	2.000.000	0	0	0	0	0	0	2.000.000	0	2.000.000	2.000.000	0
1.06.01.5.1.2.1.1	Belanja Barang Pakai Habis	2.000.000	0	0	0	0	0	0	2.000.000	0	2.000.000	2.000.000	0
1.06.01.5.1.2.1.1.31	Belanja Alat/Bahan untuk Kegiatan Kantor- Alat Listrik	2.000.000	0	0	0	0	0	0	2.000.000	0	2.000.000	2.000.000	0
1.06.02	Penyediaan Peralatan dan Perlengkapan Kantor	3.000.000	0	0	0	0	0	0	3.000.000	0	3.000.000	3.000.000	0



Kode Rekening	Uraian	Jumlah Anggaran(Rp)	SPJ-LS Gaji(Rp)			SPJ-LS Barang & Jasa(Rp)			SPJ- GUTU(Rp)			Jumlah SPJ(LS+ GUTU) s.d. Bulan ini(Rp)	Saldo Pagu Anggaran(Rp)
			s.d. Bulan Lalu	Bulan Ini	s.d. Bulan Ini	s.d. Bulan Lalu	Bulan Ini	s.d. Bulan Ini	s.d. Bulan Lalu	Bulan Ini	s.d. Bulan Ini		
1	2	3	4	5	6(4+5)	7	8	9(7+8)	10	11	12(10+11)	13(6+9+12)	14
11.1.06.02.5.1.2	Belanja Barang dan Jasa	3.000.000	0	0	0	0	0	0	3.000.000	0	3.000.000	3.000.000	0
11.1.06.02.5.1.2.1	Belanja Barang	3.000.000	0	0	0	0	0	0	3.000.000	0	3.000.000	3.000.000	0
11.1.06.02.5.1.2.1.1	Belanja Barang Pakai Habis	3.000.000	0	0	0	0	0	0	3.000.000	0	3.000.000	3.000.000	0
11.1.06.02.5.1.2.1.1.24	Belanja Alat/Bahan untuk Kegiatan Kantor- Alat Tulis Kantor	3.000.000	0	0	0	0	0	0	3.000.000	0	3.000.000	3.000.000	0
1.1.06.03	Penyediaan Peralatan Rumah Tangga	2.000.000	0	0	0	0	0	0	2.000.000	0	2.000.000	2.000.000	0
1.1.06.03.5.1.2	Belanja Barang dan Jasa	2.000.000	0	0	0	0	0	0	2.000.000	0	2.000.000	2.000.000	0
1.1.06.03.5.1.2.1	Belanja Barang	2.000.000	0	0	0	0	0	0	2.000.000	0	2.000.000	2.000.000	0
1.1.06.03.5.1.2.1.1	Belanja Barang Pakai Habis	2.000.000	0	0	0	0	0	0	2.000.000	0	2.000.000	2.000.000	0
1.1.06.03.5.1.2.1.1.36	Belanja Alat/Bahan untuk Kegiatan Kantor- Alat/Bahan untuk Kegiatan Kantor Lainnya	2.000.000	0	0	0	0	0	0	2.000.000	0	2.000.000	2.000.000	0
1.1.06.04	Penyediaan Bahan Logistik Kantor	1.000.000	0	0	0	0	0	0	1.000.000	0	1.000.000	1.000.000	0
1.1.06.04.5.1.2	Belanja Barang dan Jasa	1.000.000	0	0	0	0	0	0	1.000.000	0	1.000.000	1.000.000	0
1.1.06.04.5.1.2.1	Belanja Barang	1.000.000	0	0	0	0	0	0	1.000.000	0	1.000.000	1.000.000	0
1.1.06.04.5.1.2.1.1	Belanja Barang Pakai Habis	1.000.000	0	0	0	0	0	0	1.000.000	0	1.000.000	1.000.000	0
1.1.06.04.5.1.2.1.1.4	Belanja Bahan-Bahan Bakar dan Pelumas	1.000.000	0	0	0	0	0	0	1.000.000	0	1.000.000	1.000.000	0
1.1.06.05	Penyediaan Barang Cetak dan Penggandaan	1.500.000	0	0	0	0	0	0	1.473.000	27.000	1.500.000	1.500.000	0
1.1.06.05.5.1.2	Belanja Barang dan Jasa	1.500.000	0	0	0	0	0	0	1.473.000	27.000	1.500.000	1.500.000	0
1.1.06.05.5.1.2.1	Belanja Barang	1.500.000	0	0	0	0	0	0	1.473.000	27.000	1.500.000	1.500.000	0
1.1.06.05.5.1.2.1.1	Belanja Barang Pakai Habis	1.500.000	0	0	0	0	0	0	1.473.000	27.000	1.500.000	1.500.000	0
1.1.06.05.5.1.2.1.1.26	Belanja Alat/Bahan untuk Kegiatan Kantor- Bahan Cetak	1.500.000	0	0	0	0	0	0	1.473.000	27.000	1.500.000	1.500.000	0
1.08	Penyediaan Jasa Penunjang Urusan Pemerintahan Daerah	7.000.000	0	0	0	0	0	0	6.004.000	564.000	6.568.000	6.568.000	432.000
1.08.04	Penyediaan Jasa Pelayanan Umum Kantor	7.000.000	0	0	0	0	0	0	6.004.000	564.000	6.568.000	6.568.000	432.000
1.08.04.5.1.2	Belanja Barang dan Jasa	7.000.000	0	0	0	0	0	0	6.004.000	564.000	6.568.000	6.568.000	432.000
1.08.04.5.1.2.2	Belanja Jasa	7.000.000	0	0	0	0	0	0	6.004.000	564.000	6.568.000	6.568.000	432.000
1.08.04.5.1.2.2.1	Belanja Jasa Kantor	7.000.000	0	0	0	0	0	0	6.004.000	564.000	6.568.000	6.568.000	432.000
1.08.04.5.1.2.2.1.51	Belanja Jasa Pengolahan Sampah	7.000.000	0	0	0	0	0	0	6.004.000	564.000	6.568.000	6.568.000	432.000
1.09	Pemeliharaan Barang Milik Daerah Penunjang Urusan Pemerintahan Daerah	38.000.000	0	0	0	0	0	0	35.639.000	0	35.639.000	35.639.000	361.000
1.09.09	Pemeliharaan/Rehabilitasi Gedung Kantor dan Bangunan Lainnya	35.000.000	0	0	0	0	0	0	34.639.000	0	34.639.000	34.639.000	361.000



Kode Rekening	Uraian	Jumlah Anggaran(Rp)	SPJ- LS Gaji(Rp)			SPJ- LS Barang & Jasa(Rp)			SPJ- GU/TU(Rp)			Jumlah SPJ(LS+ GU/TU) s.d. Bulan Ini(Rp)	Sisa Pagu Anggaran(Rp)
			s.d. Bulan Lalu	Bulan Ini	s.d. Bulan Ini	s.d. Bulan Lalu	Bulan Ini	s.d. Bulan Ini	s.d. Bulan Lalu	Bulan Ini	s.d. Bulan Ini		
1	2	3	4	5	6(4+5)	7	8	9(7+8)	10	11	12(10+11)	13(6+9+12)	14
1.1.09.09.5.1.2	Belanja Barang dan Jasa	36.000.000	0	0	0	0	0	0	34.639.000	0	34.639.000	34.639.000	281.000
1.1.09.09.5.1.2.2	Belanja Jasa	1.500.000	0	0	0	0	0	0	1.450.000	0	1.450.000	1.450.000	50.000
1.1.09.09.5.1.2.2.8	Belanja Jasa Konsultansi Konstruktural	1.500.000	0	0	0	0	0	0	1.450.000	0	1.450.000	1.450.000	50.000
1.1.09.09.5.1.2.2.8.19	Belanja Jasa Konsultansi Pengawasan Rekayasa-Jasa Pengawas Pekerjaan Konstruktural Bangunan Gedung	1.500.000	0	0	0	0	0	0	1.450.000	0	1.450.000	1.450.000	50.000
1.1.09.09.5.1.2.3	Belanja Pemeliharaan	33.500.000	0	0	0	0	0	0	33.189.000	0	33.189.000	33.189.000	311.000
1.1.09.09.5.1.2.3.3	Belanja Pemeliharaan Gedung dan Bangunan	33.500.000	0	0	0	0	0	0	33.189.000	0	33.189.000	33.189.000	311.000
1.1.09.09.5.1.2.3.3.1	Belanja Pemeliharaan Bangunan Gedung- Bangunan Gedung Tempat Kerja- Bangunan Gedung Kantor	33.500.000	0	0	0	0	0	0	33.189.000	0	33.189.000	33.189.000	311.000
1.1.09.10	Pemeliharaan/Rehabilitasi Sarana dan Prasarana Gedung Kantor atau Bangunan Lainnya	1.000.000	0	0	0	0	0	0	1.000.000	0	1.000.000	1.000.000	0
1.09.10.5.1.2	Belanja Barang dan Jasa	1.000.000	0	0	0	0	0	0	1.000.000	0	1.000.000	1.000.000	0
1.09.10.5.1.2.3	Belanja Pemeliharaan	1.000.000	0	0	0	0	0	0	1.000.000	0	1.000.000	1.000.000	0
1.09.10.5.1.2.3.2	Belanja Pemeliharaan Peralatan dan Mesin	1.000.000	0	0	0	0	0	0	1.000.000	0	1.000.000	1.000.000	0
1.09.10.5.1.2.3.2.117	Belanja Pemeliharaan Alat Kantor dan Rumah Tangga- Alat Kantor- Alat Kantor Lainnya	100.000	0	0	0	0	0	0	100.000	0	100.000	100.000	0
1.09.10.5.1.2.3.2.121	Belanja Pemeliharaan Alat Kantor dan Rumah Tangga- Alat Rumah Tangga- Alat Pendingin	500.000	0	0	0	0	0	0	500.000	0	500.000	500.000	0
1.09.10.5.1.2.3.2.406	Belanja Pemeliharaan Komputer-Komputer Unit- Komputer Unit Lainnya	400.000	0	0	0	0	0	0	400.000	0	400.000	400.000	0
1.82	PROGRAM PENYELENGGARAAN LALU LINTAS DAN ANGKUTAN JALAN (LLAJ)	1.212.050.000	0	0	0	178.370.800	167.759.000	346.129.800	749.445.000	88.950.000	838.395.000	1.184.524.800	27.525.200
1.82.02	Penyediaan Peralengkapan Jalan di Jalan Provinsi	1.196.300.000	0	0	0	178.370.800	167.759.000	346.129.800	678.345.000	89.480.000	734.605.000	1.080.934.800	28.445.200
1.02.02.5.2.2	Belanja Modal Peralatan dan Mesin	120.000.000	0	0	0	86.640.000	0	86.640.000	28.485.000	880.000	29.365.000	116.005.000	3.995.000



Kode Rekening	Uraian	Jumlah Anggaran(Rp)	SPJ- LS Gaji(Rp)			SPJ- LS Barang & Jasa(Rp)			SPJ- GUVU(Rp)			Jumlah SPJ(LS+ GUVU) s.d. Bulan ini(Rp)	Sisa Pagu Anggaran(Rp)
			s.d. Bulan Lalu	Bulan Ini	s.d. Bulan Ini	s.d. Bulan Lalu	Bulan Ini	s.d. Bulan Ini	s.d. Bulan Lalu	Bulan Ini	s.d. Bulan Ini		
1	2	3	4	5	6(4+5)	7	8	9(7+8)	10	11	12(10+11)	13(8+9+12)	14
2.1.02.02.5.2.2.18	Belanja Modal Rambu-Rambu	120.000.000	0	0	0	86.640.000	0	86.640.000	28.485.000	880.000	29.365.000	116.005.000	3.995.000
2.1.02.02.5.2.2.18.1	Belanja Modal Rambu-Rambu Lintas Darat	120.000.000	0	0	0	86.640.000	0	86.640.000	28.485.000	880.000	29.365.000	116.005.000	3.995.000
2.1.02.02.5.2.2.18.1.2	Belanja Modal Rambu Tidak Bersuar	120.000.000	0	0	0	86.640.000	0	86.640.000	28.485.000	880.000	29.365.000	116.005.000	3.995.000
2.1.02.04	Rehabilitasi dan Pemeliharaan Perengkapan Jalan	986.380.000	0	0	0	91.730.800	167.759.000	259.489.800	646.860.000	58.580.000	705.440.000	964.929.800	21.450.200
2.1.02.04.5.1.1	Belanja Pegawai	500.000	0	0	0	0	0	0	500.000	0	500.000	500.000	0
2.1.02.04.5.1.1.3	Tambahan Penghasilan berdasarkan Pertimbangan Objektif Lainnya ASN	500.000	0	0	0	0	0	0	500.000	0	500.000	500.000	0
2.1.02.04.5.1.1.3.7	Belanja Honorarium	500.000	0	0	0	0	0	0	500.000	0	500.000	500.000	0
2.1.02.04.5.1.1.3.7.2	Belanja Honorarium Pengadaan Barang/Jasa	500.000	0	0	0	0	0	0	500.000	0	500.000	500.000	0
2.1.02.04.5.1.2	Belanja Barang dan Jasa	985.880.000	0	0	0	91.730.800	167.759.000	259.489.800	646.360.000	58.580.000	704.940.000	964.429.800	21.450.200
2.1.02.04.5.1.2.1	Belanja Barang	75.300.000	0	0	0	0	0	0	75.300.000	0	75.300.000	75.300.000	0
2.1.02.04.5.1.2.1.1	Belanja Barang Pakai Habis	75.300.000	0	0	0	0	0	0	75.300.000	0	75.300.000	75.300.000	0
2.1.02.04.5.1.2.1.1.4	Belanja Bahan-Bahan Bakar dan Pelumas	1.500.000	0	0	0	0	0	0	1.500.000	0	1.500.000	1.500.000	0
2.1.02.04.5.1.2.1.1.36	Belanja Alat/Bahan untuk Kegiatan Kantor- Alat/Bahan untuk Kegiatan Kantor Lainnya	0.000.000	0	0	0	0	0	0	0.000.000	0	0.000.000	0.000.000	0
2.1.02.04.5.1.2.1.1.52	Belanja Makanan dan Minuman Rapat	64.800.000	0	0	0	0	0	0	64.800.000	0	64.800.000	64.800.000	0
2.1.02.04.5.1.2.2	Belanja Jasa	371.900.000	0	0	0	0	0	0	358.700.000	5.200.000	363.900.000	363.900.000	8.000.000
2.1.02.04.5.1.2.2.1	Belanja Jasa Kantor	371.900.000	0	0	0	0	0	0	358.700.000	5.200.000	363.900.000	363.900.000	8.000.000
2.1.02.04.5.1.2.2.1.3	Honorarium Narasumber atau Pembahas, Moderator, Pembawa Acara, dan Panitia	302.000.000	0	0	0	0	0	0	294.000.000	0	294.000.000	294.000.000	8.000.000
2.1.02.04.5.1.2.2.1.6	Honorarium Penyuluhan atau Pendampingan	62.400.000	0	0	0	0	0	0	57.200.000	5.200.000	62.400.000	62.400.000	0
2.1.02.04.5.1.2.2.1.16	Belanja Jasa Tenaga Penanganan Prasarana dan Sarana Umum	2.000.000	0	0	0	0	0	0	2.000.000	0	2.000.000	2.000.000	0
2.1.02.04.5.1.2.2.1.30	Belanja Jasa Tenaga Kebersihan	5.500.000	0	0	0	0	0	0	5.500.000	0	5.500.000	5.500.000	0
2.1.02.04.5.1.2.3	Belanja Pemeliharaan	520.000.000	0	0	0	91.730.800	167.759.000	259.489.800	0	47.350.000	47.350.000	306.839.800	13.160.200
2.1.02.04.5.1.2.3.2	Belanja Pemeliharaan Peralatan dan Mesin	70.000.000	0	0	0	0	69.614.000	69.614.000	0	0	0	69.614.000	386.000
2.1.02.04.5.1.2.3.2.402	Belanja Pemeliharaan Rambu-Rambu- Rambu-Rambu Lintas Darat-Rambu Bersuar	70.000.000	0	0	0	0	69.614.000	69.614.000	0	0	0	69.614.000	386.000



Kode Rekening	Uraian	Jumlah Anggaran(Rp)	SPJ- LS Gej(Rp)			SPJ- LS Barang & Jasa(Rp)			SPJ- GUTU(Rp)			Jumlah SPJ(LS+ GUTU) s.d. Bulan Ini(Rp)	Sisa Pagu Anggaran(Rp)
			s.d. Bulan Lalu	Bulan Ini	s.d. Bulan Ini	s.d. Bulan Lalu	Bulan Ini	s.d. Bulan Ini	s.d. Bulan Lalu	Bulan Ini	s.d. Bulan Ini		
1	2	3	4	5	6(4+5)	7	8	9(7+8)	10	11	12(10+11)	13(6+9+12)	14
2.1.02.04.5.1.2.3.3	Belanja Pemeliharaan Gedung dan Bangunan	250.000.000	0	0	0	91.730.800	98.145.000	189.875.800	0	47.350.000	47.350.000	237.225.800	12.774.200
2.1.02.04.5.1.2.3.3.32	Belanja Pemeliharaan Bangunan Gedung- Bangunan Gedung Tempat Kerja- Bangunan Fasilitas Umum	250.000.000	0	0	0	91.730.800	98.145.000	189.875.800	0	47.350.000	47.350.000	237.225.800	12.774.200
2.1.02.04.5.1.2.4	Belanja Perjalanan Dinas	218.680.000	0	0	0	0	0	0	212.380.000	6.030.000	218.390.000	218.390.000	290.000
2.1.02.04.5.1.2.4.1	Belanja Perjalanan Dinas Dalam Negeri	218.680.000	0	0	0	0	0	0	212.380.000	6.030.000	218.390.000	218.390.000	290.000
2.1.02.04.5.1.2.4.1.1	Belanja Perjalanan Dinas Biasa	110.680.000	0	0	0	0	0	0	104.360.000	6.030.000	110.390.000	110.390.000	290.000
2.1.02.04.5.1.2.4.1.4	Belanja Perjalanan Dinas Paket Meeting Dalam Kota	108.000.000	0	0	0	0	0	0	108.000.000	0	108.000.000	108.000.000	0
1.07	Audit dan Inspeksi Keselamatan LLAJ di Jalan	10.500.000	0	0	0	0	0	0	10.490.000	0	10.490.000	10.490.000	10.000
1.07.03	Pelaksanaan Inspeksi, Audit dan Pemantauan Terminal	10.500.000	0	0	0	0	0	0	10.490.000	0	10.490.000	10.490.000	10.000
1.07.03.5.1.2	Belanja Barang dan Jasa	10.500.000	0	0	0	0	0	0	10.490.000	0	10.490.000	10.490.000	10.000
1.07.03.5.1.2.4	Belanja Perjalanan Dinas	10.500.000	0	0	0	0	0	0	10.490.000	0	10.490.000	10.490.000	10.000
1.07.03.5.1.2.4.1	Belanja Perjalanan Dinas Dalam Negeri	10.500.000	0	0	0	0	0	0	10.490.000	0	10.490.000	10.490.000	10.000
1.07.03.5.1.2.4.1.1	Belanja Perjalanan Dinas Biasa	10.500.000	0	0	0	0	0	0	10.490.000	0	10.490.000	10.490.000	10.000
1.08	Penyediaan Angkutan Umum untuk Jasa Angkutan Orang dan/atau Barang Antar Kota dalam 1 (satu) Daerah Provinsi	75.170.000	0	0	0	0	0	0	43.880.000	29.490.000	73.370.000	73.370.000	1.800.000
1.08.02	Pengendalian dan Pengawasan Ketersediaan Angkutan Umum untuk Jasa Angkutan Orang dan/atau Barang Antar Kota dalam 1 (satu) Provinsi	75.170.000	0	0	0	0	0	0	43.880.000	29.490.000	73.370.000	73.370.000	1.800.000
1.08.02.5.1.2	Belanja Barang dan Jasa	75.170.000	0	0	0	0	0	0	43.880.000	29.490.000	73.370.000	73.370.000	1.800.000
1.08.02.5.1.2.1	Belanja Barang	18.220.000	0	0	0	0	0	0	9.370.000	8.450.000	17.820.000	17.820.000	400.000
1.08.02.5.1.2.1.1	Belanja Barang Pakai Habis	18.220.000	0	0	0	0	0	0	9.370.000	8.450.000	17.820.000	17.820.000	400.000
1.08.02.5.1.2.1.1.4	Belanja Bahan-Bahan Bakar dan Pelumas	5.800.000	0	0	0	0	0	0	2.800.000	3.000.000	5.800.000	5.800.000	0
1.08.02.5.1.2.1.1.26	Belanja Alat/Bahan untuk Kegiatan Kantor- Bahan Cetak	250.000	0	0	0	0	0	0	80.000	150.000	230.000	230.000	0
1.08.02.5.1.2.1.1.36	Belanja Alat/Bahan untuk Kegiatan Kantor- Alat/Bahan untuk Kegiatan Kantor Lainnya	750.000	0	0	0	0	0	0	250.000	500.000	750.000	750.000	0



Kode Rekening	Uraian	Jumlah Anggaran(Rp)	SPJ-LS Gaji(Rp)			SPJ-LS Barang & Jasa(Rp)			SPJ- GUTU(Rp)			Jumlah SPJ(LS+ GUTU) s.d. Bulan Ini(Rp)	Sisa Pagu Anggaran(Rp)
			s.d. Bulan Lalu	Bulan Ini	s.d. Bulan Ini	s.d. Bulan Lalu	Bulan Ini	s.d. Bulan Ini	s.d. Bulan Lalu	Bulan Ini	s.d. Bulan Ini		
1	2	3	4	5	6(4+5)	7	8	9(7+8)	10	11	12(10+11)	13(6+9+12)	14
2.1.08.02.5.1.2.1.1.52	Belanja Makanan dan Minuman Rapat	11.440.000	0	0	0	0	0	0	6.240.000	4.800.000	11.040.000	11.040.000	400.000
2.1.08.02.5.1.2.2	Belanja Jasa	41.600.000	0	0	0	0	0	0	22.200.000	18.000.000	40.200.000	40.200.000	1.400.000
2.1.08.02.5.1.2.2.1	Belanja Jasa Kantor	41.600.000	0	0	0	0	0	0	22.200.000	18.000.000	40.200.000	40.200.000	1.400.000
2.1.08.02.5.1.2.2.1.8	Honorarium Penyuluhan atau Pendampingan	41.600.000	0	0	0	0	0	0	22.200.000	18.000.000	40.200.000	40.200.000	1.400.000
2.1.08.02.5.1.2.4	Belanja Perjalanan Dinas	15.350.000	0	0	0	0	0	0	12.310.000	3.040.000	15.350.000	15.350.000	0
2.1.08.02.5.1.2.4.1	Belanja Perjalanan Dinas Dalam Negeri	15.350.000	0	0	0	0	0	0	12.310.000	3.040.000	15.350.000	15.350.000	0
2.1.08.02.5.1.2.4.1.1	Belanja Perjalanan Dinas Biasa	15.350.000	0	0	0	0	0	0	12.310.000	3.040.000	15.350.000	15.350.000	0
1.1.13	Penerbitan Izin Penyelenggaraan Angkutan Orang dalam Trayek Lintas Daerah Kabupaten/Kota dalam 1 (satu) Daerah Provinsi	20.000.000	0	0	0	0	0	0	19.730.000	0	19.730.000	19.730.000	270.000
1.1.13.02	Koordinasi dan Sinkronisasi Pengawasan Pelaksanaan Izin Penyelenggaraan Angkutan Orang dalam Trayek Kewenangan Provinsi	20.000.000	0	0	0	0	0	0	19.730.000	0	19.730.000	19.730.000	270.000
1.13.02.5.1.2	Belanja Barang dan Jasa	20.000.000	0	0	0	0	0	0	19.730.000	0	19.730.000	19.730.000	270.000
1.13.02.5.1.2.4	Belanja Perjalanan Dinas	20.000.000	0	0	0	0	0	0	19.730.000	0	19.730.000	19.730.000	270.000
1.13.02.5.1.2.4.1	Belanja Perjalanan Dinas Dalam Negeri	20.000.000	0	0	0	0	0	0	19.730.000	0	19.730.000	19.730.000	270.000
1.13.02.5.1.2.4.1.1	Belanja Perjalanan Dinas Biasa	20.000.000	0	0	0	0	0	0	19.730.000	0	19.730.000	19.730.000	270.000
	<b>PROGRAM PENUNJANG URUSAN PEMERINTAHAN DAERAH PROVINSI</b>	<b>308.700.000</b>	<b>0</b>	<b>0</b>	<b>0</b>	<b>0</b>	<b>159.020.000</b>	<b>159.020.000</b>	<b>127.478.198</b>	<b>12.855.000</b>	<b>140.333.198</b>	<b>299.353.198</b>	<b>8.346.802</b>
1.02	Administrasi Keuangan Perangkat Daerah	2.000.000	0	0	0	0	0	0	1.500.000	0	1.500.000	1.500.000	500.000
1.02.02	Penyediaan Administrasi Pelaksanaan Tugas ASN	2.000.000	0	0	0	0	0	0	1.500.000	0	1.500.000	1.500.000	500.000
1.02.02.5.1.1	Belanja Pegawai	2.000.000	0	0	0	0	0	0	1.500.000	0	1.500.000	1.500.000	500.000
1.02.02.5.1.1.3	Tambahan Penghasilan berdasarkan Pertimbangan Objekif Lainnya ASN	2.000.000	0	0	0	0	0	0	1.500.000	0	1.500.000	1.500.000	500.000
1.02.02.5.1.1.3.7	Belanja Honorarium	2.000.000	0	0	0	0	0	0	1.500.000	0	1.500.000	1.500.000	500.000
1.02.02.5.1.1.3.7.2	Belanja Honorarium Pengadaan Barang/Jasa	2.000.000	0	0	0	0	0	0	1.500.000	0	1.500.000	1.500.000	500.000



Kode Rekening	Uraian	Jumlah Anggaran(Rp)	SPJ- LS Gaji(Rp)			SPJ- LS Barang & Jasa(Rp)			SPJ- GUTU(Rp)			Jumlah SPJ(LS+GU/TU) s.d. Bulan ini(Rp)	Sisa Pagu Anggaran(Rp)
			s.d. Bulan Lalu	Bulan Ini	s.d. Bulan Ini 6(4+5)	s.d. Bulan Lalu	Bulan Ini	s.d. Bulan Ini 9(7+8)	s.d. Bulan Lalu	Bulan Ini	s.d. Bulan Ini 12(10+11)		
1	2	3	4	5	6(4+5)	7	8	9(7+8)	10	11	12(10+11)	13(6+9+12)	14
1.1.06	Administrasi Umum Perangkat Daerah	48.500.000	0	0	0	0	0	0	47.443.198	500.000	47.943.198	47.943.198	1.556.802
1.1.06.01	Penyediaan Komponen Instalasi Listrik/Penerangan Bangunan Kantor	11.000.000	0	0	0	0	0	0	10.858.480	0	10.858.480	10.858.480	141.520
1.1.06.01.5.1.2	Belanja Barang dan Jasa	11.000.000	0	0	0	0	0	0	10.858.480	0	10.858.480	10.858.480	141.520
1.1.06.01.5.1.2.1	Belanja Barang	11.000.000	0	0	0	0	0	0	10.858.480	0	10.858.480	10.858.480	141.520
1.1.06.01.5.1.2.1.1	Belanja Barang Pakai Habis	11.000.000	0	0	0	0	0	0	10.858.480	0	10.858.480	10.858.480	141.520
1.1.06.01.5.1.2.1.1.31	Belanja Alat/Bahan untuk Kegiatan Kantor- Alat Listrik	11.000.000	0	0	0	0	0	0	10.858.480	0	10.858.480	10.858.480	141.520
1.1.06.02	Penyediaan Peralatan dan Perlengkapan Kantor	12.000.000	0	0	0	0	0	0	11.639.718	0	11.639.718	11.639.718	360.282
1.1.06.02.5.1.2	Belanja Barang dan Jasa	12.000.000	0	0	0	0	0	0	11.639.718	0	11.639.718	11.639.718	360.282
1.1.06.02.5.1.2.1	Belanja Barang	12.000.000	0	0	0	0	0	0	11.639.718	0	11.639.718	11.639.718	360.282
1.1.06.02.5.1.2.1.1	Belanja Barang Pakai Habis	12.000.000	0	0	0	0	0	0	11.639.718	0	11.639.718	11.639.718	360.282
1.1.06.02.5.1.2.1.1.24	Belanja Alat/Bahan untuk Kegiatan Kantor- Alat Tulis Kantor	12.000.000	0	0	0	0	0	0	11.639.718	0	11.639.718	11.639.718	360.282
1.1.06.03	Penyediaan Peralatan Rumah Tangga	11.000.000	0	0	0	0	0	0	10.895.000	0	10.895.000	10.895.000	305.000
1.1.06.03.5.1.2	Belanja Barang dan Jasa	11.000.000	0	0	0	0	0	0	10.895.000	0	10.895.000	10.895.000	305.000
1.1.06.03.5.1.2.1	Belanja Barang	11.000.000	0	0	0	0	0	0	10.895.000	0	10.895.000	10.895.000	305.000
1.1.06.03.5.1.2.1.1	Belanja Barang Pakai Habis	11.000.000	0	0	0	0	0	0	10.895.000	0	10.895.000	10.895.000	305.000
1.1.06.03.5.1.2.1.1.38	Belanja Alat/Bahan untuk Kegiatan Kantor- Alat/Bahan untuk Kegiatan Kantor Lainnya	11.000.000	0	0	0	0	0	0	10.895.000	0	10.895.000	10.895.000	305.000
1.06.04	Penyediaan Bahan Logistik Kantor	5.500.000	0	0	0	0	0	0	4.250.000	500.000	4.750.000	4.750.000	750.000
1.06.04.5.1.2	Belanja Barang dan Jasa	5.500.000	0	0	0	0	0	0	4.250.000	500.000	4.750.000	4.750.000	750.000
1.06.04.5.1.2.1	Belanja Barang	5.500.000	0	0	0	0	0	0	4.250.000	500.000	4.750.000	4.750.000	750.000
1.06.04.5.1.2.1.1	Belanja Barang Pakai Habis	5.500.000	0	0	0	0	0	0	4.250.000	500.000	4.750.000	4.750.000	750.000
1.06.04.5.1.2.1.1.4	Belanja Bahan-Bahan Bakar dan Pelumas	5.500.000	0	0	0	0	0	0	4.250.000	500.000	4.750.000	4.750.000	750.000
1.06.05	Penyediaan Barang Cetak dan Penggandaan	10.000.000	0	0	0	0	0	0	10.000.000	0	10.000.000	10.000.000	0
1.06.05.5.1.2	Belanja Barang dan Jasa	10.000.000	0	0	0	0	0	0	10.000.000	0	10.000.000	10.000.000	0
1.06.05.5.1.2.1	Belanja Barang	10.000.000	0	0	0	0	0	0	10.000.000	0	10.000.000	10.000.000	0
1.06.05.5.1.2.1.1	Belanja Barang Pakai Habis	10.000.000	0	0	0	0	0	0	10.000.000	0	10.000.000	10.000.000	0
1.06.05.5.1.2.1.1.25	Belanja Alat/Bahan untuk Kegiatan Kantor- Bahan Cetak	10.000.000	0	0	0	0	0	0	10.000.000	0	10.000.000	10.000.000	0
1.08	Penyediaan Jasa Penunjang Urusan Pemerintahan Daerah	43.200.000	0	0	0	0	0	0	37.960.000	3.450.000	41.400.000	41.400.000	1.800.000



Kode Rekening	Uraian	Jumlah Anggaran(Rp)	SPJ- LS Gaji(Rp)			SPJ- LS Barang & Jasa(Rp)			SPJ- GU/TU(Rp)			Jumlah SPJ(LS+ GU/TU) s.d. Bulan Ini(Rp)	Sisa Pagu Anggaran(Rp)
			s.d. Bulan Lalu	Bulan Ini	s.d. Bulan Ini	s.d. Bulan Lalu	Bulan Ini	s.d. Bulan Ini	s.d. Bulan Lalu	Bulan Ini	s.d. Bulan Ini		
1	2	3	4	5	6(4+5)	7	8	9(7+8)	10	11	12(10+11)	13(6+9+12)	14
1.1.08.04	Penyediaan Jasa Pelayanan Umum Kantor	43.200.000	0	0	0	0	0	0	37.950.000	3.450.000	41.400.000	41.400.000	1.800.000
1.1.08.04.5.1.2	Belanja Barang dan Jasa	43.200.000	0	0	0	0	0	0	37.950.000	3.450.000	41.400.000	41.400.000	1.800.000
1.1.08.04.5.1.2.2	Belanja Jasa	43.200.000	0	0	0	0	0	0	37.950.000	3.450.000	41.400.000	41.400.000	1.800.000
1.1.08.04.5.1.2.2.1	Belanja Jasa Kantor	43.200.000	0	0	0	0	0	0	37.950.000	3.450.000	41.400.000	41.400.000	1.800.000
1.1.08.04.5.1.2.2.1.51	Belanja Jasa Pengolahan Sampah	43.200.000	0	0	0	0	0	0	37.950.000	3.450.000	41.400.000	41.400.000	1.800.000
1.1.09	Pemeliharaan Barang Milik Daerah Penunjang Urusan Pemerintahan Daerah	214.000.000	0	0	0	0	159.020.000	159.020.000	49.585.000	8.905.000	49.490.000	208.510.000	5.490.000
1.1.09.09	Pemeliharaan/Rehabilitasi Gedung Kantor dan Bangunan Lainnya	204.000.000	0	0	0	0	159.020.000	159.020.000	34.465.000	5.470.000	39.935.000	198.955.000	5.045.000
1.1.09.09.5.1.1	Belanja Pegawai	1.500.000	0	0	0	0	0	0	0	0	0	0	1.500.000
1.1.09.09.5.1.1.3	Tambahan Penghasilan berdasarkan Pertimbangan Objektif Lainnya ASN	1.500.000	0	0	0	0	0	0	0	0	0	0	1.500.000
1.1.09.09.5.1.1.3.7	Belanja Honorarium	1.500.000	0	0	0	0	0	0	0	0	0	0	1.500.000
1.1.09.09.5.1.1.3.7.2	Belanja Honorarium Pengadaan Barang/Jasa	1.500.000	0	0	0	0	0	0	0	0	0	0	1.500.000
1.09.09.5.1.2	Belanja Barang dan Jasa	202.500.000	0	0	0	0	159.020.000	159.020.000	34.465.000	5.470.000	39.935.000	198.955.000	3.545.000
1.09.09.5.1.2.2	Belanja Jasa	8.100.000	0	0	0	0	0	0	2.580.000	5.470.000	8.050.000	8.050.000	50.000
1.09.09.5.1.2.2.8	Belanja Jasa Konsultansi Konstruksi	8.100.000	0	0	0	0	0	0	2.580.000	5.470.000	8.050.000	8.050.000	50.000
1.09.09.5.1.2.2.8.12	Belanja Jasa Konsultansi Perencanaan Rekayasa-Jasa Nasihat dan Konsultansi Jasa Rekayasa Konstruksi	4.800.000	0	0	0	0	0	0	1.690.000	2.990.000	4.580.000	4.580.000	20.000
1.09.09.5.1.2.2.8.19	Belanja Jasa Konsultansi Pengawasan Rekayasa-Jasa Pengawas Pekerjaan Konstruksi Bangunan Gedung	3.500.000	0	0	0	0	0	0	990.000	2.480.000	3.470.000	3.470.000	30.000
1.09.09.5.1.2.3	Belanja Pemeliharaan	194.400.000	0	0	0	0	159.020.000	159.020.000	31.885.000	0	31.885.000	190.905.000	3.495.000
1.09.09.5.1.2.3.3	Belanja Pemeliharaan Gedung dan Bangunan	194.400.000	0	0	0	0	159.020.000	159.020.000	31.885.000	0	31.885.000	190.905.000	3.495.000
1.09.09.5.1.2.3.3.1	Belanja Pemeliharaan Bangunan Gedung- Bangunan Gedung Tempat Kerja- Bangunan Gedung Kantor	194.400.000	0	0	0	0	159.020.000	159.020.000	31.885.000	0	31.885.000	190.905.000	3.495.000
1.09.10	Pemeliharaan/Rehabilitasi Sarana dan Prasarana Gedung Kantor atau Bangunan Lainnya	10.000.000	0	0	0	0	0	0	6.120.000	3.435.000	9.555.000	9.555.000	445.000
1.09.10.5.1.2	Belanja Barang dan Jasa	10.000.000	0	0	0	0	0	0	6.120.000	3.435.000	9.555.000	9.555.000	445.000



Kode Rekening	Uraian	Jumlah Anggaran(Rp)	SPJ- LS Gaji(Rp)			SPJ- LS Barang & Jasa(Rp)			SPJ- GUTU(Rp)			Jumlah SPJ(LS+ GUTU) s.d. Bulan Ini(Rp)	Sisa Pagu Anggaran(Rp)
			s.d. Bulan Lalu	Bulan Ini	s.d. Bulan Ini	s.d. Bulan Lalu	Bulan Ini	s.d. Bulan Ini	s.d. Bulan Lalu	Bulan Ini	s.d. Bulan Ini		
1	2	3	4	5	6(4+5)	7	8	9(7+8)	10	11	12(10+11)	13(6+9+12)	14
1.1.09.10.5.1.2.3	Belanja Pemeliharaan	10.000.000	0	0	0	0	0	0	6.120.000	3.435.000	9.555.000	9.555.000	445.000
1.1.09.10.5.1.2.3.2	Belanja Pemeliharaan Peralatan dan Mesin	10.000.000	0	0	0	0	0	0	6.120.000	3.435.000	9.555.000	9.555.000	445.000
1.1.09.10.5.1.2.3.2.117	Belanja Pemeliharaan Alat Kantor dan Rumah Tangga-Alat Kantor-Alat Kantor Lainnya	4.000.000	0	0	0	0	0	0	2.910.000	960.000	3.880.000	3.880.000	140.000
1.1.09.10.5.1.2.3.2.121	Belanja Pemeliharaan Alat Kantor dan Rumah Tangga-Alat Rumah Tangga-Alat Pendingin	2.000.000	0	0	0	0	0	0	1.320.000	550.000	1.870.000	1.870.000	130.000
1.1.09.10.5.1.2.3.2.406	Belanja Pemeliharaan Komputer-Komputer Unit-Komputer Unit Lainnya	4.000.000	0	0	0	0	0	0	1.890.000	1.935.000	3.825.000	3.825.000	175.000
	<b>PROGRAM PENYELENGGARAAN LALU LINTAS DAN ANGKUTAN JALAN (LLAJ)</b>	<b>1.500.190.000</b>	<b>0</b>	<b>0</b>	<b>0</b>	<b>176.870.000</b>	<b>254.754.000</b>	<b>431.624.000</b>	<b>892.961.000</b>	<b>133.140.000</b>	<b>1.016.101.000</b>	<b>1.447.725.000</b>	<b>52.465.000</b>
1.02	Penyediaan Perlengkapan Jalan di Jalan Provinsi	1.190.940.000	0	0	0	176.870.000	254.754.000	431.624.000	896.851.000	19.620.000	716.471.000	1.148.096.000	42.845.000
1.02.02	Penyediaan Perlengkapan Jalan di Jalan Provinsi	120.000.000	0	0	0	85.140.000	0	85.140.000	30.773.000	0	30.773.000	115.913.000	4.087.000
1.02.02.5.2.2	Belanja Modal Peralatan dan Mesin	120.000.000	0	0	0	85.140.000	0	85.140.000	30.773.000	0	30.773.000	115.913.000	4.087.000
1.02.02.5.2.2.18	Belanja Modal Rambu-Rambu	120.000.000	0	0	0	85.140.000	0	85.140.000	30.773.000	0	30.773.000	115.913.000	4.087.000
1.02.02.6.2.2.18.1	Belanja Modal Rambu-Rambu Lalu Lintas Darat	120.000.000	0	0	0	85.140.000	0	85.140.000	30.773.000	0	30.773.000	115.913.000	4.087.000
1.02.02.5.2.2.18.1.2	Belanja Modal Rambu Tidak Bersuar	120.000.000	0	0	0	85.140.000	0	85.140.000	30.773.000	0	30.773.000	115.913.000	4.087.000
1.02.04	Rehabilitasi dan Pemeliharaan Perlengkapan Jalan	1.070.940.000	0	0	0	91.730.000	254.754.000	346.484.000	696.078.000	19.620.000	685.698.000	1.032.182.000	38.753.000
1.02.04.5.1.1	Belanja Pegawai	1.500.000	0	0	0	0	0	0	0	0	0	0	1.500.000
1.02.04.5.1.1.3	Tambahan Penghasilan berdasarkan Pertimbangan Objekif Lainnya ASN	1.500.000	0	0	0	0	0	0	0	0	0	0	1.500.000
1.02.04.5.1.1.3.7	Belanja Honorarium	1.500.000	0	0	0	0	0	0	0	0	0	0	1.500.000
1.02.04.5.1.1.3.7.2	Belanja Honorarium Pengadaan Barang/Jasa	1.500.000	0	0	0	0	0	0	0	0	0	0	1.500.000
1.02.04.5.1.2	Belanja Barang dan Jasa	1.069.440.000	0	0	0	91.730.000	254.754.000	346.484.000	696.078.000	19.620.000	685.698.000	1.032.182.000	37.258.000
1.02.04.5.1.2.1	Belanja Barang	75.430.000	0	0	0	0	0	0	71.700.000	3.000.000	74.700.000	74.700.000	730.000
1.02.04.5.1.2.1.1	Belanja Barang Pakai Habis	75.430.000	0	0	0	0	0	0	71.700.000	3.000.000	74.700.000	74.700.000	730.000
1.02.04.5.1.2.1.1.4	Belanja Bahan-Bahan Bakar dan Pelumas	1.830.000	0	0	0	0	0	0	300.000	600.000	900.000	900.000	730.000



Kode Rekening	Uraian	Jumlah Anggaran(Rp)	SPJ- LB Gaji(Rp)			SPJ- LB Barang & Jasa(Rp)			SPJ- GUTU(Rp)			Jumlah SPJ(LB+GUTU) s.d. Bulan Ini(Rp)	Sisa Pagu Anggaran(Rp)
			s.d. Bulan Lalu	Bulan Ini	s.d. Bulan Ini	s.d. Bulan Lalu	Bulan Ini	s.d. Bulan Ini	s.d. Bulan Lalu	Bulan Ini	s.d. Bulan Ini		
1	2	3	4	5	6(4+5)	7	8	9(7+8)	10	11	12(10+11)	13(6+9+12)	14
02.1.02.04.5.1.2.1.1.36	Belanja Alat/Bahan untuk Kegiatan Kantor- Alat/Bahan untuk Kegiatan Kantor Lainnya	9.000.000	0	0	0	0	0	0	6.600.000	2.400.000	9.000.000	9.000.000	0
02.1.02.04.5.1.2.1.1.52	Belanja Makanan dan Minuman Rapat	64.800.000	0	0	0	0	0	0	64.800.000	0	64.800.000	64.800.000	0
02.1.02.04.5.1.2.2	Belanja Jasa	410.600.000	0	0	0	0	0	0	0	0	0	0	0
02.1.02.04.5.1.2.2.1	Belanja Jasa Kantor	410.600.000	0	0	0	0	0	0	388.100.000	1.600.000	387.600.000	387.600.000	23.000.000
02.1.02.04.5.1.2.2.1.3	Honorarium Narasumber atau Pembahas, Moderator, Pembawa Acara, dan Panitia	310.000.000	0	0	0	0	0	0	388.100.000	1.600.000	387.600.000	387.600.000	23.000.000
02.1.02.04.5.1.2.2.1.6	Honorarium Penyuluhan atau Pendampingan	91.200.000	0	0	0	0	0	0	288.000.000	0	288.000.000	288.000.000	22.000.000
02.1.02.04.5.1.2.2.1.16	Honorarium Penyuluhan atau Pendampingan	91.200.000	0	0	0	0	0	0	91.200.000	0	91.200.000	91.200.000	0
02.1.02.04.5.1.2.2.1.16	Belanja Jasa Tenaga Pananganan Prasarana dan Sarana Umum	4.000.000	0	0	0	0	0	0	1.500.000	1.500.000	3.000.000	3.000.000	1.000.000
12.1.02.04.5.1.2.2.1.30	Belanja Jasa Tenaga Kebersihan	5.400.000	0	0	0	0	0	0	5.400.000	0	5.400.000	5.400.000	0
12.1.02.04.5.1.2.3	Belanja Pemeliharaan	360.000.000	0	0	0	91.730.000	254.754.000	346.484.000	0	0	0	346.484.000	13.516.000
12.1.02.04.5.1.2.3.3	Belanja Pemeliharaan Gedung dan Bangunan	360.000.000	0	0	0	91.730.000	254.754.000	346.484.000	0	0	0	346.484.000	13.516.000
2.1.02.04.5.1.2.3.3.32	Belanja Pemeliharaan Bangunan Gedung- Bangunan Gedung Tempat Kerja- Bangunan Fasilitas Umum	360.000.000	0	0	0	91.730.000	254.754.000	346.484.000	0	0	0	346.484.000	13.516.000
2.1.02.04.5.1.2.4	Belanja Perjalanan Dinas	223.410.000	0	0	0	0	0	0	208.278.000	15.120.000	223.398.000	223.398.000	12.000
2.1.02.04.5.1.2.4.1	Belanja Perjalanan Dinas Dalam Negeri	223.410.000	0	0	0	0	0	0	208.278.000	15.120.000	223.398.000	223.398.000	12.000
2.1.02.04.5.1.2.4.1.1	Belanja Perjalanan Dinas Biasa	115.410.000	0	0	0	0	0	0	100.278.000	15.120.000	115.398.000	115.398.000	12.000
1.1.02.04.5.1.2.4.1.4	Belanja Perjalanan Dinas Paket Meeting Dalam Kota	108.000.000	0	0	0	0	0	0	108.000.000	0	108.000.000	108.000.000	0
1.1.07	Audit dan Inspeksi Keselamatan LLAJ di Jalan	50.400.000	0	0	0	0	0	0	50.400.000	0	50.400.000	50.400.000	0
1.07.03	Pelaksanaan Inspeksi, Audit dan Pemanfaatan Terminal	50.400.000	0	0	0	0	0	0	50.400.000	0	50.400.000	50.400.000	0
1.07.03.5.1.2	Belanja Barang dan Jasa	50.400.000	0	0	0	0	0	0	0	0	0	0	0
1.07.03.5.1.2.4	Belanja Perjalanan Dinas	50.400.000	0	0	0	0	0	0	50.400.000	0	50.400.000	50.400.000	0
1.07.03.5.1.2.4.1	Belanja Perjalanan Dinas Dalam Negeri	50.400.000	0	0	0	0	0	0	50.400.000	0	50.400.000	50.400.000	0
1.07.03.5.1.2.4.1.1	Belanja Perjalanan Dinas Biasa	50.400.000	0	0	0	0	0	0	50.400.000	0	50.400.000	50.400.000	0



Kode Rekening	Uraian	Jumlah Anggaran(Rp)	SPJ- LS GaJ(Rp)			SPJ- LS Barang & Jasa(Rp)			SPJ- GU/TU(Rp)			Jumlah SPJ(LS+ GU/TU) s.d. Bulan Ini(Rp)	Sisa Pagu Anggaran(Rp)
			s.d. Bulan Lalu	Bulan Ini	s.d. Bulan Ini	s.d. Bulan Lalu	Bulan Ini	s.d. Bulan Ini	s.d. Bulan Lalu	Bulan Ini	s.d. Bulan Ini		
1	2	3	4	5	6(4+5)	7	8	9(7+8)	10	11	12(10+11)	13(6+9+12)	14
02.1.08	Penyediaan Angkutan Umum untuk Jasa Angkutan Orang dan/atau Barang Antar Kota dalam 1 (satu) Daerah Provinsi	218.000.000	0	0	0	0	0	0	97.200.000	111.200.000	208.400.000	208.400.000	9.600.000
02.1.08.02	Pengendalian dan Pengawasan Ketersediaan Angkutan Umum untuk Jasa Angkutan Orang dan/atau Barang Antar Kota dalam 1 (satu) Provinsi	218.000.000	0	0	0	0	0	0	97.200.000	111.200.000	208.400.000	208.400.000	9.600.000
02.1.08.02.5.1.2	Belanja Barang dan Jasa	218.000.000	0	0	0	0	0	0	97.200.000	111.200.000	208.400.000	208.400.000	9.600.000
02.1.08.02.5.1.2.1	Belanja Barang	48.200.000	0	0	0	0	0	0	7.000.000	38.200.000	43.200.000	43.200.000	3.000.000
02.1.08.02.5.1.2.1.1	Belanja Barang Pakai Habis	48.200.000	0	0	0	0	0	0	7.000.000	38.200.000	43.200.000	43.200.000	3.000.000
02.1.08.02.5.1.2.1.1.4	Belanja Bahan-Bahan Bakar dan Pelumas	9.200.000	0	0	0	0	0	0	4.700.000	4.500.000	9.200.000	9.200.000	0
02.1.08.02.5.1.2.1.1.25	Belanja Alat/Bahan untuk Kegiatan Kantor- Bahan Cetak	600.000	0	0	0	0	0	0	300.000	300.000	600.000	600.000	0
02.1.08.02.5.1.2.1.1.36	Belanja Alat/Bahan untuk Kegiatan Kantor- Alat/Bahan untuk Kegiatan Kantor Lainnya	3.400.000	0	0	0	0	0	0	2.000.000	1.400.000	3.400.000	3.400.000	0
02.1.08.02.5.1.2.1.1.52	Belanja Makanan dan Minuman Rapat	33.000.000	0	0	0	0	0	0	0	30.000.000	30.000.000	30.000.000	3.000.000
02.1.08.02.5.1.2.2	Belanja Jasa	171.800.000	0	0	0	0	0	0	90.200.000	75.000.000	165.200.000	165.200.000	6.600.000
02.1.08.02.5.1.2.2.1	Belanja Jasa Kantor	171.800.000	0	0	0	0	0	0	90.200.000	75.000.000	165.200.000	165.200.000	6.600.000
02.1.08.02.5.1.2.2.1.6	Honorarium Penyuluhan atau Pendampingan	171.800.000	0	0	0	0	0	0	90.200.000	75.000.000	165.200.000	165.200.000	6.600.000
1.13	Penerbitan Izin Penyelenggaraan Angkutan Orang dalam Trayek Lintas Daerah Kabupaten/Kota dalam 1 (satu) Daerah Provinsi	40.850.000	0	0	0	0	0	0	38.510.000	2.320.000	40.830.000	40.830.000	20.000
1.13.02	Koordinasi dan Sinkronisasi Pengawasan Pelaksanaan Izin Penyelenggaraan Angkutan Orang dalam Trayek Kewenangan Provinsi	40.850.000	0	0	0	0	0	0	38.510.000	2.320.000	40.830.000	40.830.000	20.000
1.13.02.5.1.2	Belanja Barang dan Jasa	40.850.000	0	0	0	0	0	0	38.510.000	2.320.000	40.830.000	40.830.000	20.000
1.13.02.5.1.2.4	Belanja Perjalanan Dinas	40.850.000	0	0	0	0	0	0	38.510.000	2.320.000	40.830.000	40.830.000	20.000
1.13.02.5.1.2.4.1	Belanja Perjalanan Dinas Dalam Negeri	40.850.000	0	0	0	0	0	0	38.510.000	2.320.000	40.830.000	40.830.000	20.000



Kode Rekening	Uraian	Jumlah Anggaran(Rp)	SPJ- LB Gaji(Rp)			SPJ- LS Barang & Jasa(Rp)			SPJ- GUTU(Rp)			Jumlah SPJ(LB+ GUTU) s.d. Bulan ini(Rp)	Sisa Pagu Anggaran(Rp)
			s.d. Bulan Lalu	Bulan Ini	s.d. Bulan Ini	s.d. Bulan Lalu	Bulan Ini	s.d. Bulan Ini	s.d. Bulan Lalu	Bulan Ini	s.d. Bulan Ini		
1	2	3	4	5	6(4+5)	7	8	9(7+8)	10	11	12(10+11)	13(6+9+12)	14
02.1.13.02.5.1.2.4.1.1	Belanja Perjalanan Dinas Biasa	40.850.000	0	0	0	0	0	0	38.510.000	2.320.000	40.830.000	40.830.000	20.000
01	PROGRAM PENUNJANG URUSAN PEMERINTAHAN DAERAH PROVINSI	233.506.000	0	0	0	0	139.950.000	139.950.000	81.181.000	9.520.000	90.701.000	230.651.000	2.848.000
11.1.02	Administrasi Keuangan Perangkat Daerah	2.000.000	0	0	0	0	0	0	500.000	1.000.000	1.500.000	1.500.000	500.000
11.1.02.02	Penyediaan Administrasi Pelaksanaan Tugas ASN	2.000.000	0	0	0	0	0	0	500.000	1.000.000	1.500.000	1.500.000	500.000
11.1.02.02.5.1.1	Belanja Pegawai	2.000.000	0	0	0	0	0	0	500.000	1.000.000	1.500.000	1.500.000	500.000
11.1.02.02.5.1.1.3	Tambahan Penghasilan berdasarkan Pertimbangan Objektif Lainnya ASN	2.000.000	0	0	0	0	0	0	500.000	1.000.000	1.500.000	1.500.000	500.000
11.1.02.02.5.1.1.3.7	Belanja Honorarium	2.000.000	0	0	0	0	0	0	500.000	1.000.000	1.500.000	1.500.000	500.000
11.1.02.02.5.1.1.3.7.2	Belanja Honorarium Pengadaan Barang/Jasa	2.000.000	0	0	0	0	0	0	500.000	1.000.000	1.500.000	1.500.000	500.000
1.1.06	Administrasi Umum Perangkat Daerah	17.500.000	0	0	0	0	0	0	16.775.000	300.000	17.075.000	17.075.000	425.000
1.1.06.01	Penyediaan Komponen Instalasi Listrik/Penerangan Bangunan Kantor	4.000.000	0	0	0	0	0	0	4.000.000	0	4.000.000	4.000.000	0
1.1.06.01.5.1.2	Belanja Barang dan Jasa	4.000.000	0	0	0	0	0	0	4.000.000	0	4.000.000	4.000.000	0
1.1.06.01.5.1.2.1	Belanja Barang	4.000.000	0	0	0	0	0	0	4.000.000	0	4.000.000	4.000.000	0
1.1.06.01.5.1.2.1.1	Belanja Barang Pakai Habis	4.000.000	0	0	0	0	0	0	4.000.000	0	4.000.000	4.000.000	0
1.1.06.01.5.1.2.1.1.31	Belanja Alat/Bahan untuk Kegiatan Kantor- Alat Listrik	4.000.000	0	0	0	0	0	0	4.000.000	0	4.000.000	4.000.000	0
1.1.06.02	Penyediaan Perakitan dan Perlengkapan Kantor	5.000.000	0	0	0	0	0	0	5.000.000	0	5.000.000	5.000.000	0
1.1.06.02.5.1.2	Belanja Barang dan Jasa	5.000.000	0	0	0	0	0	0	5.000.000	0	5.000.000	5.000.000	0
1.1.06.02.5.1.2.1	Belanja Barang	5.000.000	0	0	0	0	0	0	5.000.000	0	5.000.000	5.000.000	0
1.1.06.02.5.1.2.1.1	Belanja Barang Pakai Habis	5.000.000	0	0	0	0	0	0	5.000.000	0	5.000.000	5.000.000	0
1.1.06.02.5.1.2.1.1.24	Belanja Alat/Bahan untuk Kegiatan Kantor- Alat Tulis Kantor	5.000.000	0	0	0	0	0	0	5.000.000	0	5.000.000	5.000.000	0
1.1.06.03	Penyediaan Peralatan Rumah Tangga	4.000.000	0	0	0	0	0	0	4.000.000	0	4.000.000	4.000.000	0
1.1.06.03.5.1.2	Belanja Barang dan Jasa	4.000.000	0	0	0	0	0	0	4.000.000	0	4.000.000	4.000.000	0
1.1.06.03.5.1.2.1	Belanja Barang	4.000.000	0	0	0	0	0	0	4.000.000	0	4.000.000	4.000.000	0
1.1.06.03.5.1.2.1.1	Belanja Barang Pakai Habis	4.000.000	0	0	0	0	0	0	4.000.000	0	4.000.000	4.000.000	0
1.1.06.03.5.1.2.1.1.35	Belanja Alat/Bahan untuk Kegiatan Kantor- Alat/Bahan untuk Kegiatan Kantor Lainnya	4.000.000	0	0	0	0	0	0	4.000.000	0	4.000.000	4.000.000	0
1.1.06.04	Penyediaan Bahan Logistik Kantor	1.500.000	0	0	0	0	0	0	775.000	300.000	1.075.000	1.075.000	425.000



Kode Rekening	Uraian	Jumlah Anggaran(Rp)	SPJ- LS Gaji(Rp)			SPJ- LS Barang & Jasa(Rp)			SPJ- GUTU(Rp)			Jumlah SPJ(LS+GUTU) s.d. Bulan Ini(Rp)	Sisa Pegu Anggaran(Rp)
			s.d. Bulan Lalu	Bulan Ini	s.d. Bulan Ini	s.d. Bulan Lalu	Bulan Ini	s.d. Bulan Ini	s.d. Bulan Lalu	Bulan Ini	s.d. Bulan Ini		
1	2	3	4	5	6(4+5)	7	8	9(7+8)	10	11	12(10+11)	13(6+9+12)	14
01.1.06.04.5.1.2	Belanja Barang dan Jasa	1.500.000	0	0	0	0	0	0	775.000	300.000	1.075.000	1.075.000	425.000
01.1.06.04.5.1.2.1	Belanja Barang	1.500.000	0	0	0	0	0	0	775.000	300.000	1.075.000	1.075.000	425.000
01.1.06.04.5.1.2.1.1	Belanja Barang Pakai Habis	1.500.000	0	0	0	0	0	0	775.000	300.000	1.075.000	1.075.000	425.000
01.1.06.04.5.1.2.1.1.4	Belanja Bahan-Bahan Bakar dan Pelumas	1.500.000	0	0	0	0	0	0	775.000	300.000	1.075.000	1.075.000	425.000
01.1.06.05	Penyediaan Barang Cetak dan Penggandaan	3.000.000	0	0	0	0	0	0	3.000.000	0	3.000.000	3.000.000	0
01.1.06.05.5.1.2	Belanja Barang dan Jasa	3.000.000	0	0	0	0	0	0	3.000.000	0	3.000.000	3.000.000	0
01.1.06.05.5.1.2.1	Belanja Barang	3.000.000	0	0	0	0	0	0	3.000.000	0	3.000.000	3.000.000	0
01.1.06.05.5.1.2.1.1	Belanja Barang Pakai Habis	3.000.000	0	0	0	0	0	0	3.000.000	0	3.000.000	3.000.000	0
01.1.06.05.5.1.2.1.1.28	Belanja Alat/Bahan untuk Kegiatan Kantor-Bahan Cetak	3.000.000	0	0	0	0	0	0	3.000.000	0	3.000.000	3.000.000	0
01.1.08	Penyediaan Jasa Penunjang Urusan Pemerintahan Daerah	25.000.000	0	0	0	0	0	0	22.550.000	2.050.000	24.600.000	24.600.000	400.000
01.1.08.04	Penyediaan Jasa Pelayanan Umum Kantor	25.000.000	0	0	0	0	0	0	22.550.000	2.050.000	24.600.000	24.600.000	400.000
01.1.08.04.5.1.2	Belanja Barang dan Jasa	25.000.000	0	0	0	0	0	0	22.550.000	2.050.000	24.600.000	24.600.000	400.000
01.1.08.04.5.1.2.2	Belanja Jasa	25.000.000	0	0	0	0	0	0	22.550.000	2.050.000	24.600.000	24.600.000	400.000
01.1.08.04.5.1.2.2.1	Belanja Jasa Kantor	25.000.000	0	0	0	0	0	0	22.550.000	2.050.000	24.600.000	24.600.000	400.000
01.1.08.04.5.1.2.2.1.51	Belanja Jasa Pengolahan Sampah	25.000.000	0	0	0	0	0	0	22.550.000	2.050.000	24.600.000	24.600.000	400.000
01.1.09	Pemeliharaan Barang Milik Daerah Penunjang Urusan Pemerintahan Daerah	189.000.000	0	0	0	0	139.950.000	139.950.000	41.356.000	6.170.000	47.526.000	187.476.000	1.524.000
01.1.09.09	Pemeliharaan/Rehabilitasi Gedung Kantor dan Bangunan Lainnya	185.000.000	0	0	0	0	139.950.000	139.950.000	37.356.000	6.170.000	43.526.000	183.476.000	1.524.000
01.1.09.09.5.1.2	Belanja Barang dan Jasa	185.000.000	0	0	0	0	139.950.000	139.950.000	37.356.000	6.170.000	43.526.000	183.476.000	1.524.000
01.1.09.09.5.1.2.2	Belanja Jasa	5.000.000	0	0	0	0	0	0	0	4.490.000	4.490.000	4.490.000	510.000
01.1.09.09.5.1.2.2.8	Belanja Jasa Konsultansi Konstruksi	5.000.000	0	0	0	0	0	0	0	4.490.000	4.490.000	4.490.000	510.000
01.1.09.09.5.1.2.2.8.19	Belanja Jasa Konsultansi Pengawasan Rekayasa-Jasa Pengawas Pekerjaan Konstruksi Bangunan Gedung	5.000.000	0	0	0	0	0	0	0	4.490.000	4.490.000	4.490.000	510.000
01.1.09.09.5.1.2.3	Belanja Pemeliharaan	175.800.000	0	0	0	0	139.950.000	139.950.000	34.836.000	0	34.836.000	174.786.000	1.014.000
01.1.09.09.5.1.2.3.3	Belanja Pemeliharaan Gedung dan Bangunan	175.800.000	0	0	0	0	139.950.000	139.950.000	34.836.000	0	34.836.000	174.786.000	1.014.000
01.1.09.09.5.1.2.3.3.1	Belanja Pemeliharaan Bangunan Gedung- Bangunan Gedung Tempat Kerja- Bangunan Gedung Kantor	175.800.000	0	0	0	0	139.950.000	139.950.000	34.836.000	0	34.836.000	174.786.000	1.014.000
01.1.09.09.5.1.2.4	Rekursi Perjalanan Dinas	4.200.000	0	0	0	0	0	0	2.520.000	1.680.000	4.200.000	4.200.000	0



Kode Rekening	Uraian	Jumlah Anggaran(Rp)	SPJ-LS Gaji(Rp)			SPJ-LS Barang & Jasa(Rp)			SPJ- GUMU(Rp)			Jumlah SPJ(LS+ GUMU) s.d. Bulan Ini(Rp)	Sisa Pagu Anggaran(Rp)
			s.d. Bulan Lalu	Bulan Ini	s.d. Bulan Ini	s.d. Bulan Lalu	Bulan Ini	s.d. Bulan Ini	s.d. Bulan Lalu	Bulan Ini	s.d. Bulan Ini		
1	2	3	4	5	6(4+5)	7	8	9(7+8)	10	11	12(10+11)	13(6+9+12)	14
01.1.09.09.5.1.2.4.1	Belanja Perjalanan Dinas Dalam Negeri	4.200.000	0	0	0	0	0	0	2.520.000	1.680.000	4.200.000	4.200.000	0
01.1.09.09.5.1.2.4.1.1	Belanja Perjalanan Dinas Biasa	4.200.000	0	0	0	0	0	0	2.520.000	1.680.000	4.200.000	4.200.000	0
01.1.09.10	Pemeliharaan/Rehabilitasi Sarana dan Prasarana Gedung Kantor atau Bangunan Lainnya	4.000.000	0	0	0	0	0	0	4.000.000	0	4.000.000	4.000.000	0
11.1.09.10.5.1.2	Belanja Barang dan Jasa	4.000.000	0	0	0	0	0	0	4.000.000	0	4.000.000	4.000.000	0
11.1.09.10.5.1.2.3	Belanja Pemeliharaan	4.000.000	0	0	0	0	0	0	4.000.000	0	4.000.000	4.000.000	0
11.1.09.10.5.1.2.3.2	Belanja Pemeliharaan Peralatan dan Mesin	4.000.000	0	0	0	0	0	0	4.000.000	0	4.000.000	4.000.000	0
11.1.09.10.5.1.2.3.2.117	Belanja Pemeliharaan Alat Kantor dan Rumah Tangga-Alat Kantor-Alat Kantor Lainnya	900.000	0	0	0	0	0	0	900.000	0	900.000	900.000	0
11.1.09.10.5.1.2.3.2.121	Belanja Pemeliharaan Alat Kantor dan Rumah Tangga-Alat Rumah Tangga-Alat Podingin	2.400.000	0	0	0	0	0	0	2.400.000	0	2.400.000	2.400.000	0
11.1.09.10.5.1.2.3.2.406	Belanja Pemeliharaan Komputer-Komputer Unit-Komputer Unit Lainnya	700.000	0	0	0	0	0	0	700.000	0	700.000	700.000	0
	<b>PROGRAM</b>	<b>942.380.000</b>	<b>0</b>	<b>0</b>	<b>0</b>	<b>179.212.150</b>	<b>188.800.000</b>	<b>368.012.150</b>	<b>429.229.500</b>	<b>103.272.000</b>	<b>532.501.500</b>	<b>900.513.650</b>	<b>41.848.350</b>
	<b>PENYELENGGARAAN LALU LINTAS DAN ANGKUTAN JALAN (LLAJ)</b>												
1.02	Penyediaan Perlengkapan Jalan di Jalan Provinsi	785.460.000	0	0	0	179.212.150	188.800.000	368.012.150	330.341.500	45.260.000	375.601.500	743.813.650	41.848.350
1.02.02	Penyediaan Perlengkapan Jalan di Jalan Provinsi	120.000.000	0	0	0	87.481.350	0	87.481.350	28.671.500	0	28.671.500	116.152.850	3.847.150
1.02.02.5.2.2	Belanja Modal Peralatan dan Mesin	120.000.000	0	0	0	87.481.350	0	87.481.350	28.671.500	0	28.671.500	116.152.850	3.847.150
1.02.02.5.2.2.18	Belanja Modal Rambu-Rambu	120.000.000	0	0	0	87.481.350	0	87.481.350	28.671.500	0	28.671.500	116.152.850	3.847.150
1.02.02.5.2.2.18.1	Belanja Modal Rambu-Rambu Lalu Lintas Darat	120.000.000	0	0	0	87.481.350	0	87.481.350	28.671.500	0	28.671.500	116.152.850	3.847.150
1.02.02.5.2.2.18.1.2	Belanja Modal Rambu Tidak Bersuar	120.000.000	0	0	0	87.481.350	0	87.481.350	28.671.500	0	28.671.500	116.152.850	3.847.150
1.02.04	Rehabilitasi dan Pemeliharaan Perlengkapan Jalan	666.460.000	0	0	0	91.730.800	188.800.000	280.530.800	301.879.000	45.260.000	346.839.000	627.460.800	37.998.200
1.02.04.5.1.1	Belanja Pegawai	600.000	0	0	0	0	0	0	600.000	0	600.000	600.000	0



Kode Rekening	Uraian	Jumlah Anggaran(Rp)	SPJ-LS Gaji(Rp)			SPJ-LS Barang & Jasa(Rp)			SPJ-GU/TU(Rp)			Jumlah SPJ(LS+GU/TU) s.d. Bulan Ini(Rp)	Sisa Pagu Anggaran(Rp)
			s.d. Bulan Lalu	Bulan Ini	s.d. Bulan Ini	s.d. Bulan Lalu	Bulan Ini	s.d. Bulan Ini	s.d. Bulan Lalu	Bulan Ini	s.d. Bulan Ini		
1	2	3	4	5	6(4+5)	7	8	9(7+8)	10	11	12(10+11)	13(6+9+12)	14
02.1.02.04.5.1.1.3	Tambahan Penghasilan berdasarkan Pertimbangan Objekif Lainnya ASN	600.000	0	0	0	0	0	0	600.000	0	600.000	600.000	0
02.1.02.04.5.1.1.3.7	Belanja Honorarium	600.000	0	0	0	0	0	0	600.000	0	600.000	600.000	0
32.1.02.04.5.1.1.3.7.2	Belanja Honorarium Pengadaan Barang/Jasa	600.000	0	0	0	0	0	0	600.000	0	600.000	600.000	0
12.1.02.04.5.1.2	Belanja Barang dan Jasa	664.880.000	0	0	0	91.730.800	188.800.000	280.530.800	301.070.000	45.260.000	346.330.000	626.860.800	37.999.200
12.1.02.04.5.1.2.1	Belanja Barang	36.900.000	0	0	0	0	0	0	36.450.000	450.000	36.900.000	36.900.000	0
12.1.02.04.5.1.2.1.1	Belanja Barang Pakai Habis	36.900.000	0	0	0	0	0	0	36.450.000	450.000	36.900.000	36.900.000	0
02.1.02.04.5.1.2.1.1.36	Belanja Alat/Bahan untuk Kegiatan Kantor- Alat/Bahan untuk Kegiatan Kantor Lainnya	4.500.000	0	0	0	0	0	0	4.050.000	450.000	4.500.000	4.500.000	0
2.1.02.04.5.1.2.1.1.52	Belanja Makanan dan Minuman Rapat	32.400.000	0	0	0	0	0	0	32.400.000	0	32.400.000	32.400.000	0
2.1.02.04.5.1.2.2	Belanja Jasa	165.400.000	0	0	0	0	0	0	135.800.000	11.300.000	147.100.000	147.100.000	18.300.000
2.1.02.04.5.1.2.2.1	Belanja Jasa Kantor	165.400.000	0	0	0	0	0	0	135.800.000	11.300.000	147.100.000	147.100.000	18.300.000
2.1.02.04.5.1.2.2.1.3	Honorarium Narasumber atau Pembahas, Moderator, Pembawa Acara, dan Panitia	88.000.000	0	0	0	0	0	0	70.000.000	0	70.000.000	70.000.000	18.000.000
2.1.02.04.5.1.2.2.1.6	Honorarium Penyuluhan atau Pendampingan	74.400.000	0	0	0	0	0	0	63.100.000	11.300.000	74.400.000	74.400.000	0
1.1.02.04.5.1.2.2.1.30	Belanja Jasa Tenaga Kebersihan	3.000.000	0	0	0	0	0	0	2.700.000	0	2.700.000	2.700.000	300.000
1.1.02.04.5.1.2.3	Belanja Pemeliharaan	300.000.000	0	0	0	91.730.800	188.800.000	280.530.800	0	0	0	280.530.800	19.469.200
1.1.02.04.5.1.2.3.3	Belanja Pemeliharaan Gedung dan Bangunan	300.000.000	0	0	0	91.730.800	188.800.000	280.530.800	0	0	0	280.530.800	19.469.200
1.1.02.04.5.1.2.3.3.32	Belanja Pemeliharaan Bangunan Gedung- Bangunan Gedung Tempat Kerja- Bangunan Fasilitas Umum	300.000.000	0	0	0	91.730.800	188.800.000	280.530.800	0	0	0	280.530.800	19.469.200
1.02.04.5.1.2.4	Belanja Perjalanan Dinas	162.560.000	0	0	0	0	0	0	128.820.000	33.510.000	162.330.000	162.330.000	230.000
1.02.04.5.1.2.4.1	Belanja Perjalanan Dinas Dalam Negeri	162.560.000	0	0	0	0	0	0	128.820.000	33.510.000	162.330.000	162.330.000	230.000
1.02.04.5.1.2.4.1.1	Belanja Perjalanan Dinas Biasa	108.560.000	0	0	0	0	0	0	74.820.000	33.510.000	108.330.000	108.330.000	230.000
1.02.04.5.1.2.4.1.4	Belanja Perjalanan Dinas Paket Meeting Dalam Kota	54.000.000	0	0	0	0	0	0	54.000.000	0	54.000.000	54.000.000	0
1.07	Audit dan Inspeksi Keselamatan LLAJ di Jalan	25.000.000	0	0	0	0	0	0	22.990.000	2.010.000	25.000.000	25.000.000	0
1.07.03	Pelaksanaan Inspokal, Audit dan Pemantauan Terminal	25.000.000	0	0	0	0	0	0	22.990.000	2.010.000	25.000.000	25.000.000	0
1.07.03.5.1.2	Belanja Barang dan Jasa	25.000.000	0	0	0	0	0	0	22.990.000	2.010.000	25.000.000	25.000.000	0
1.07.03.6.1.2.4	Belanja Perjalanan Dinas	25.000.000	0	0	0	0	0	0	22.990.000	2.010.000	25.000.000	25.000.000	0



Kode Rekening	Uraian	Jumlah Anggaran(Rp)	SPJ- LS Geji(Rp)			SPJ- LS Barang & Jasa(Rp)			SPJ- GL/TU(Rp)			Jumlah SPJ(LS+ GL/TU) s.d. Bulan ini(Rp)	Sisa Pagu Anggaran(Rp)
			s.d. Bulan Lalu	Bulan Ini	s.d. Bulan Ini	s.d. Bulan Lalu	Bulan Ini	s.d. Bulan Ini	s.d. Bulan Lalu	Bulan Ini	s.d. Bulan Ini		
1	2	3	4	5	6(4+5)	7	8	9(7+8)	10	11	12(10+11)	13(6+9+12)	14
32.1.07.03.6.1.2.4.1	Belanja Perjalanan Dinas Dalam Negeri	25.000.000	0	0	0	0	0	0	22.990.000	2.010.000	25.000.000	25.000.000	0
32.1.07.03.6.1.2.4.1.1	Belanja Perjalanan Dinas Biasa	25.000.000	0	0	0	0	0	0	22.990.000	2.010.000	25.000.000	25.000.000	0
12.1.08	Penyediaan Angkutan Umum untuk Jasa Angkutan Orang dan/atau Barang Antar Kota dalam 1 (satu) Daerah Provinsi	101.900.000	0	0	0	0	0	0	47.200.000	54.700.000	101.900.000	101.900.000	0
2.1.08.02	Pengendalian dan Pengawasan Ketersediaan Angkutan Umum untuk Jasa Angkutan Orang dan/atau Barang Antar Kota dalam 1 (satu) Provinsi	101.900.000	0	0	0	0	0	0	47.200.000	54.700.000	101.900.000	101.900.000	0
2.1.08.02.5.1.2	Belanja Barang dan Jasa	101.900.000	0	0	0	0	0	0	47.200.000	54.700.000	101.900.000	101.900.000	0
2.1.08.02.5.1.2.1	Belanja Barang	25.200.000	0	0	0	0	0	0	6.500.000	18.700.000	25.200.000	25.200.000	0
2.1.08.02.5.1.2.1.1	Belanja Barang Pakai Habis	25.200.000	0	0	0	0	0	0	6.500.000	18.700.000	25.200.000	25.200.000	0
2.1.08.02.5.1.2.1.1.4	Belanja Bahan-Bahan Bakar dan Pelumas	8.000.000	0	0	0	0	0	0	4.900.000	3.100.000	8.000.000	8.000.000	0
2.1.08.02.5.1.2.1.1.36	Belanja Alat/Bahan untuk Kegiatan Kantor- Alat/Bahan untuk Kegiatan Kantor Lainnya	2.800.000	0	0	0	0	0	0	1.600.000	1.200.000	2.800.000	2.800.000	0
2.1.08.02.5.1.2.1.1.62	Belanja Makanan dan Minuman Rapat	14.400.000	0	0	0	0	0	0	0	14.400.000	14.400.000	14.400.000	0
2.1.08.02.5.1.2.2	Belanja Jasa	76.700.000	0	0	0	0	0	0	40.700.000	36.000.000	76.700.000	76.700.000	0
2.1.08.02.5.1.2.2.1	Belanja Jasa Kantor	76.700.000	0	0	0	0	0	0	40.700.000	36.000.000	76.700.000	76.700.000	0
2.1.08.02.5.1.2.2.1.6	Honorarium Penyuluhan atau Pendampingan	76.700.000	0	0	0	0	0	0	40.700.000	36.000.000	76.700.000	76.700.000	0
1.13	Penerbitan Izin Penyelenggaraan Angkutan Orang dalam Trayek Lintas Daerah Kabupaten/Kota dalam 1 (satu) Daerah Provinsi	30.000.000	0	0	0	0	0	0	28.698.000	1.302.000	30.000.000	30.000.000	0
1.13.02	Koordinasi dan Sinkronisasi Pengawasan Pelaksanaan Izin Penyelenggaraan Angkutan Orang dalam Trayek Kewenangan Provinsi	30.000.000	0	0	0	0	0	0	28.698.000	1.302.000	30.000.000	30.000.000	0
1.13.02.5.1.2	Belanja Barang dan Jasa	30.000.000	0	0	0	0	0	0	28.698.000	1.302.000	30.000.000	30.000.000	0
1.13.02.5.1.2.4	Belanja Perjalanan Dinas	30.000.000	0	0	0	0	0	0	28.698.000	1.302.000	30.000.000	30.000.000	0



Kode Rekening	Uraian	Jumlah Anggaran(Rp)	SPJ- L3 Gaji(Rp)			SPJ- L3 Barang & Jasa(Rp)			SPJ- GUTU(Rp)			Jumlah SPJ(L3+ GUTU) s.d. Bulan Ini(Rp)	Sisa Paga Anggaran(Rp)
			s.d. Bulan Lalu	Bulan Ini	s.d. Bulan Ini	s.d. Bulan Lalu	Bulan Ini	s.d. Bulan Ini	s.d. Bulan Lalu	Bulan Ini	s.d. Bulan Ini		
1	2	3	4	5	6(4+5)	7	8	9(7+8)	10	11	12(10+11)	13(6+9+12)	14
32.1.13.02.5.1.2.4.1	Belanja Perjalanan Dinas Dalam Negeri	30.000.000	0	0	0	0	0	0	28.698.000	1.302.000	30.000.000	30.000.000	0
32.1.13.02.5.1.2.4.1.1	Belanja Perjalanan Dinas Biasa	30.000.000	0	0	0	0	0	0	28.698.000	1.302.000	30.000.000	30.000.000	0
11	<b>PROGRAM PENUNJANG URUSAN PEMERINTAHAN DAERAH PROVINSI</b>	<b>127.500.000</b>	<b>0</b>	<b>0</b>	<b>0</b>	<b>0</b>	<b>54.722.000</b>	<b>54.722.000</b>	<b>59.282.000</b>	<b>820.000</b>	<b>60.102.000</b>	<b>114.824.000</b>	<b>12.876.000</b>
11.1.02	<b>Administrasi Keuangan Perangkat Daerah</b>	<b>2.000.000</b>	<b>0</b>	<b>0</b>	<b>0</b>	<b>0</b>	<b>0</b>	<b>0</b>	<b>500.000</b>	<b>0</b>	<b>500.000</b>	<b>500.000</b>	<b>1.500.000</b>
11.1.02.02	<b>Penyediaan Administrasi Pelaksanaan Tugas ASN</b>	<b>2.000.000</b>	<b>0</b>	<b>0</b>	<b>0</b>	<b>0</b>	<b>0</b>	<b>0</b>	<b>500.000</b>	<b>0</b>	<b>500.000</b>	<b>500.000</b>	<b>1.500.000</b>
11.1.02.02.5.1.1	Belanja Pegawai	2.000.000	0	0	0	0	0	0	500.000	0	500.000	500.000	1.500.000
11.1.02.02.5.1.1.3	Tambahan Penghasilan berdasarkan Pertimbangan Objektif Lainnya ASN	2.000.000	0	0	0	0	0	0	500.000	0	500.000	500.000	1.500.000
11.1.02.02.5.1.1.3.7	Belanja Honorarium	2.000.000	0	0	0	0	0	0	500.000	0	500.000	500.000	1.500.000
11.1.02.02.5.1.1.3.7.2	Belanja Honorarium Pengadaan Barang/Jasa	2.000.000	0	0	0	0	0	0	500.000	0	500.000	500.000	1.500.000
11.1.06	<b>Administrasi Umum Perangkat Daerah</b>	<b>13.500.000</b>	<b>0</b>	<b>0</b>	<b>0</b>	<b>0</b>	<b>0</b>	<b>0</b>	<b>13.354.000</b>	<b>120.000</b>	<b>13.474.000</b>	<b>13.474.000</b>	<b>28.000</b>
11.1.06.01	<b>Penyediaan Komponen Instalasi Listrik/Penerangan Bangunan Kantor</b>	<b>3.000.000</b>	<b>0</b>	<b>0</b>	<b>0</b>	<b>0</b>	<b>0</b>	<b>0</b>	<b>2.974.000</b>	<b>0</b>	<b>2.974.000</b>	<b>2.974.000</b>	<b>28.000</b>
11.1.06.01.5.1.2	Belanja Barang dan Jasa	3.000.000	0	0	0	0	0	0	2.974.000	0	2.974.000	2.974.000	28.000
11.1.06.01.5.1.2.1	Belanja Barang	3.000.000	0	0	0	0	0	0	2.974.000	0	2.974.000	2.974.000	28.000
11.1.06.01.5.1.2.1.1	Belanja Barang Pakai Habis	3.000.000	0	0	0	0	0	0	2.974.000	0	2.974.000	2.974.000	28.000
11.1.06.01.5.1.2.1.1.31	Belanja Alat/Bahan untuk Kegiatan Kantor- Alat Listrik	3.000.000	0	0	0	0	0	0	2.974.000	0	2.974.000	2.974.000	28.000
11.1.06.02	<b>Penyediaan Peralatan dan Perlengkapan Kantor</b>	<b>4.000.000</b>	<b>0</b>	<b>0</b>	<b>0</b>	<b>0</b>	<b>0</b>	<b>0</b>	<b>4.000.000</b>	<b>0</b>	<b>4.000.000</b>	<b>4.000.000</b>	<b>0</b>
11.1.06.02.5.1.2	Belanja Barang dan Jasa	4.000.000	0	0	0	0	0	0	4.000.000	0	4.000.000	4.000.000	0
11.1.06.02.5.1.2.1	Belanja Barang	4.000.000	0	0	0	0	0	0	4.000.000	0	4.000.000	4.000.000	0
11.1.06.02.5.1.2.1.1	Belanja Barang Pakai Habis	4.000.000	0	0	0	0	0	0	4.000.000	0	4.000.000	4.000.000	0
11.1.06.02.5.1.2.1.1.24	Belanja Alat/Bahan untuk Kegiatan Kantor- Alat Tulis Kantor	4.000.000	0	0	0	0	0	0	4.000.000	0	4.000.000	4.000.000	0
11.1.06.03	<b>Penyediaan Peralatan Rumah Tangga</b>	<b>3.000.000</b>	<b>0</b>	<b>0</b>	<b>0</b>	<b>0</b>	<b>0</b>	<b>0</b>	<b>3.000.000</b>	<b>0</b>	<b>3.000.000</b>	<b>3.000.000</b>	<b>0</b>
11.1.06.03.5.1.2	Belanja Barang dan Jasa	3.000.000	0	0	0	0	0	0	3.000.000	0	3.000.000	3.000.000	0
11.1.06.03.5.1.2.1	Belanja Barang	3.000.000	0	0	0	0	0	0	3.000.000	0	3.000.000	3.000.000	0
11.1.06.03.5.1.2.1.1	Belanja Barang Pakai Habis	3.000.000	0	0	0	0	0	0	3.000.000	0	3.000.000	3.000.000	0
11.1.06.03.5.1.2.1.1.36	Belanja Alat/Bahan untuk Kegiatan Kantor- Alat/Bahan untuk Kegiatan Kantor Lainnya	3.000.000	0	0	0	0	0	0	3.000.000	0	3.000.000	3.000.000	0



Kode Rekening	Uraian	Jumlah Anggaran(Rp)	SPJ-LS Gaji(Rp)			SPJ-LS Barang & Jasa(Rp)			SPJ- GUTU(Rp)			Jumlah SPJ(LS+ GUTU) s.d. Bulan Ini(Rp)	Sisa Pagu Anggaran(Rp)
			s.d. Bulan Lalu	Bulan Ini	s.d. Bulan Ini	s.d. Bulan Lalu	Bulan Ini	s.d. Bulan Ini	s.d. Bulan Lalu	Bulan Ini	s.d. Bulan Ini		
1	2	3	4	5	6(4+5)	7	8	9(7+8)	10	11	12(10+11)	13(9+12)	14
1.1.06.04	Penyediaan Bahan Logistik Kantor	1.500.000	0	0	0	0	0	0	1.380.000	120.000	1.500.000	1.500.000	0
1.1.06.04.5.1.2	Belanja Barang dan Jasa	1.500.000	0	0	0	0	0	0	1.380.000	120.000	1.500.000	1.500.000	0
1.1.06.04.5.1.2.1	Belanja Barang	1.500.000	0	0	0	0	0	0	1.380.000	120.000	1.500.000	1.500.000	0
1.1.06.04.5.1.2.1.1	Belanja Barang Pakai Habis	1.500.000	0	0	0	0	0	0	1.380.000	120.000	1.500.000	1.500.000	0
1.1.06.04.5.1.2.1.1.4	Belanja Bahan-Bahan Bakar dan Pelumas	1.500.000	0	0	0	0	0	0	1.380.000	120.000	1.500.000	1.500.000	0
1.1.06.05	Penyediaan Barang Cetak dan Penggandaan	2.000.000	0	0	0	0	0	0	2.000.000	0	2.000.000	2.000.000	0
1.1.06.05.5.1.2	Belanja Barang dan Jasa	2.000.000	0	0	0	0	0	0	2.000.000	0	2.000.000	2.000.000	0
1.1.06.05.5.1.2.1	Belanja Barang	2.000.000	0	0	0	0	0	0	2.000.000	0	2.000.000	2.000.000	0
1.1.06.05.5.1.2.1.1	Belanja Barang Pakai Habis	2.000.000	0	0	0	0	0	0	2.000.000	0	2.000.000	2.000.000	0
1.1.06.05.5.1.2.1.1.2b	Belanja Alat/Bahan untuk Kegiatan Kantor- Bahan Cetak	2.000.000	0	0	0	0	0	0	2.000.000	0	2.000.000	2.000.000	0
1.1.08	Penyediaan Jasa Penunjang Urusan Pemerintahan Daerah	19.000.000	0	0	0	0	0	0	7.800.000	700.000	8.500.000	8.500.000	10.500.000
1.1.08.04	Penyediaan Jasa Pelayanan Umum Kantor	19.000.000	0	0	0	0	0	0	7.800.000	700.000	8.500.000	8.500.000	10.500.000
1.1.08.04.5.1.2	Belanja Barang dan Jasa	19.000.000	0	0	0	0	0	0	7.800.000	700.000	8.500.000	8.500.000	10.500.000
1.1.08.04.5.1.2.2	Belanja Jasa	19.000.000	0	0	0	0	0	0	7.800.000	700.000	8.500.000	8.500.000	10.500.000
1.1.08.04.5.1.2.2.1	Belanja Jasa Kantor	19.000.000	0	0	0	0	0	0	7.800.000	700.000	8.500.000	8.500.000	10.500.000
1.1.08.04.5.1.2.2.1.51	Belanja Jasa Pengolahan Sampah	19.000.000	0	0	0	0	0	0	7.800.000	700.000	8.500.000	8.500.000	10.500.000
1.09	Pemeliharaan Barang Milik Daerah Penunjang Urusan Pemerintahan Daerah	93.000.000	0	0	0	0	54.722.000	54.722.000	37.628.000	0	37.628.000	92.356.000	650.000
1.09.09	Pemeliharaan/Rehabilitasi Gedung Kantor dan Bangunan Lainnya	93.000.000	0	0	0	0	54.722.000	54.722.000	34.793.000	0	34.793.000	89.515.000	485.000
1.09.09.5.1.2	Belanja Barang dan Jasa	90.000.000	0	0	0	0	54.722.000	54.722.000	34.793.000	0	34.793.000	89.515.000	485.000
1.09.09.5.1.2.3	Belanja Pemeliharaan	90.000.000	0	0	0	0	54.722.000	54.722.000	34.793.000	0	34.793.000	89.515.000	485.000
1.09.09.5.1.2.3.3	Belanja Pemeliharaan Gedung dan Bangunan	90.000.000	0	0	0	0	54.722.000	54.722.000	34.793.000	0	34.793.000	89.515.000	485.000
1.09.09.5.1.2.3.3.1	Belanja Pemeliharaan Bangunan Gedung- Bangunan Gedung Tempel Kerja- Bangunan Gedung Kantor	90.000.000	0	0	0	0	54.722.000	54.722.000	34.793.000	0	34.793.000	89.515.000	485.000
1.09.10	Pemeliharaan/Rehabilitasi Sarana dan Prasarana Gedung Kantor atau Bangunan Lainnya	3.000.000	0	0	0	0	0	0	2.835.000	0	2.835.000	2.835.000	165.000
1.09.10.5.1.2	Belanja Barang dan Jasa	3.000.000	0	0	0	0	0	0	2.835.000	0	2.835.000	2.835.000	165.000
1.09.10.5.1.2.3	Belanja Pemeliharaan	3.000.000	0	0	0	0	0	0	2.835.000	0	2.835.000	2.835.000	165.000



Kode Rekening	Uraian	Jumlah Anggaran(Rp)	SPJ- LS Gaji(Rp)			SPJ- LS Barang & Jasa(Rp)			SPJ- GLI/TU(Rp)			Jumlah SPJ(LS+ GLI/TU) s.d. Bulan Ini(Rp)	Sisa Pngu Anggaran(Rp)
			s.d. Bulan Lalu	Bulan Ini	s.d. Bulan Ini	s.d. Bulan Lalu	Bulan Ini	s.d. Bulan Ini	s.d. Bulan Lalu	Bulan Ini	s.d. Bulan Ini		
1	2	3	4	5	6(4+5)	7	8	9(7+8)	10	11	12(10+11)	13(9+12)	14
11.1.09.10.5.1.2.3.2	Belanja Pemeliharaan Peralatan dan Mesin	3.000.000	0	0	0	0	0	0	2.835.000	0	2.835.000	2.835.000	165.000
11.1.09.10.5.1.2.3.2.117	Belanja Pemeliharaan Alat Kantor dan Rumah Tangga-Alat Kantor-Alat Kantor Lainnya	1.700.000	0	0	0	0	0	0	1.585.000	0	1.585.000	1.585.000	115.000
11.1.09.10.5.1.2.3.2.121	Belanja Pemeliharaan Alat Kantor dan Rumah Tangga-Alat Rumah Tangga-Alat Pendingin	800.000	0	0	0	0	0	0	750.000	0	750.000	750.000	50.000
11.1.09.10.5.1.2.3.2.406	Belanja Pemeliharaan Komputer-Komputer Unit-Komputer Unit Lainnya	500.000	0	0	0	0	0	0	500.000	0	500.000	500.000	0
2	<b>PROGRAM PENYELENGGARAAN LALU LINTAS DAN ANGKUTAN JALAN (LLAJ)</b>	<b>935.380.000</b>	<b>0</b>	<b>0</b>	<b>0</b>	<b>179.212.150</b>	<b>141.600.000</b>	<b>320.812.150</b>	<b>502.064.010</b>	<b>74.012.500</b>	<b>576.076.500</b>	<b>696.888.650</b>	<b>38.491.350</b>
1.1.02	Penyediaan Perlengkapan Jalan di Jalan Provinsi	739.880.000	0	0	0	179.212.150	141.600.000	320.812.150	368.315.500	24.950.000	393.265.500	714.077.650	25.802.350
1.1.02.02	Penyediaan Perlengkapan Jalan di Jalan Provinsi	125.500.000	0	0	0	87.481.350	0	87.481.350	35.064.060	0	35.064.000	122.545.350	2.954.650
1.1.02.02.5.2.2	Belanja Modal Peralatan dan Mesin	125.600.000	0	0	0	87.481.350	0	87.481.350	35.064.000	0	35.064.000	122.545.350	2.664.650
1.1.02.02.5.2.2.18	Belanja Modal Rambu-Rambu	125.500.000	0	0	0	87.481.350	0	87.481.350	35.064.000	0	35.064.000	122.545.350	2.954.650
1.1.02.02.5.2.2.18.1	Belanja Modal Rambu-Rambu Lalu Lintas Darat	125.500.000	0	0	0	87.481.350	0	87.481.350	35.064.000	0	35.064.000	122.545.350	2.954.650
1.1.02.02.5.2.2.18.1.1	Belanja Modal Rambu Bersuar	25.000.000	0	0	0	0	0	0	23.874.000	0	23.874.000	23.874.000	1.126.000
1.1.02.02.5.2.2.18.1.2	Belanja Modal Rambu Tidak Bersuar	100.500.000	0	0	0	87.481.350	0	87.481.350	11.190.000	0	11.190.000	88.671.350	1.828.650
1.1.02.04	Rehabilitasi dan Pemeliharaan Perlengkapan Jalan	614.380.000	0	0	0	91.730.800	141.600.000	233.330.800	333.251.500	24.950.000	358.201.500	591.532.300	22.847.700
1.1.02.04.5.1.2	Belanja Barang dan Jasa	614.380.000	0	0	0	91.730.800	141.600.000	233.330.800	333.251.500	24.950.000	358.201.500	591.532.300	22.847.700
1.1.02.04.5.1.2.1	Belanja Barang	45.700.000	0	0	0	0	0	0	41.100.000	4.600.000	45.700.000	45.700.000	0
1.1.02.04.5.1.2.1.1	Belanja Barang Pakai Habis	45.700.000	0	0	0	0	0	0	41.100.000	4.600.000	45.700.000	45.700.000	0
1.1.02.04.5.1.2.1.1.4	Belanja Bahan-Bahan Bakar dan Pelumas	5.200.000	0	0	0	0	0	0	600.000	4.600.000	5.200.000	5.200.000	0
1.1.02.04.5.1.2.1.1.36	Belanja Alat/Bahan untuk Kegiatan Kantor- Alat/Bahan untuk Kegiatan Kantor Lainnya	4.500.000	0	0	0	0	0	0	4.500.000	0	4.500.000	4.500.000	0
1.1.02.04.5.1.2.1.1.52	Belanja Makanan dan Minuman Rapat	36.000.000	0	0	0	0	0	0	36.000.000	0	36.000.000	36.000.000	0
1.1.02.04.5.1.2.2	Belanja Jasa	195.900.000	0	0	0	0	0	0	171.200.000	18.600.000	189.800.000	189.800.000	6.100.000
1.1.02.04.5.1.2.2.1	Belanja Jasa Kantor	195.900.000	0	0	0	0	0	0	171.200.000	18.600.000	189.800.000	189.800.000	6.100.000



Kode Rekening	Uraian	Jumlah Anggaran(Rp)	SPJ- LS Gaji(Rp)			SPJ- LS Barang & Jasa(Rp)			SPJ- GU/TU(Rp)			Jumlah SPJ(LS+ GU/TU) s.d. Bulan ini(Rp)	Sisa Pagu Anggaran(Rp)
			s.d. Bulan Lalu	Bulan Ini	s.d. Bulan Ini	s.d. Bulan Lalu	Bulan Ini	s.d. Bulan Ini	s.d. Bulan Lalu	Bulan Ini	s.d. Bulan Ini		
1	2	3	4	5	6(4+5)	7	8	9(7+8)	10	11	12(10+11)	13(6+9+12)	14
2.1.02.04.5.1.2.2.1.3	Honorarium Narasumber atau Pembahas, Moderator, Pembawa Acara, dan Panitia	120.000.000	0	0	0	0	0	0	114.000.000	0	114.000.000	114.000.000	6.000.000
2.1.02.04.5.1.2.2.1.6	Honorarium Penyuluhan atau Pemandirangan	62.400.000	0	0	0	0	0	0	62.700.000	6.800.000	62.300.000	62.300.000	100.500
2.1.02.04.5.1.2.2.1.16	Belanja Jasa Tenaga Penanganan Prasarana dan Sarana Umum	10.500.000	0	0	0	0	0	0	1.500.000	9.000.000	10.500.000	10.500.000	0
2.1.02.04.5.1.2.2.1.30	Belanja Jasa Tenaga Kebersihan	3.000.000	0	0	0	0	0	0	3.000.000	0	3.000.000	3.000.000	0
2.1.02.04.5.1.2.3	Belanja Pemeliharaan	250.000.000	0	0	0	91.730.800	141.600.000	233.330.800	0	0	0	233.330.800	16.668.200
2.1.02.04.5.1.2.3.3	Belanja Pemeliharaan Gedung dan Bangunan	250.000.000	0	0	0	91.730.800	141.600.000	233.330.800	0	0	0	233.330.800	16.668.200
2.1.02.04.5.1.2.3.3.32	Belanja Pemeliharaan Bangunan Gedung- Bangunan Gedung Tempat Kerja- Bangunan Fasilitas Umum	250.000.000	0	0	0	91.730.800	141.600.000	233.330.800	0	0	0	233.330.800	16.668.200
2.1.02.04.5.1.2.4	Belanja Perjalanan Dinas	122.780.000	0	0	0	0	0	0	120.951.500	1.750.000	122.701.500	122.701.500	78.500
2.1.02.04.5.1.2.4.1	Belanja Perjalanan Dinas Dalam Negeri	122.780.000	0	0	0	0	0	0	120.951.500	1.750.000	122.701.500	122.701.500	78.500
2.1.02.04.5.1.2.4.1.1	Belanja Perjalanan Dinas Biasa	62.780.000	0	0	0	0	0	0	60.961.500	1.750.000	62.701.500	62.701.500	78.500
2.1.02.04.5.1.2.4.1.4	Belanja Perjalanan Dinas Paket Meeting Dalam Kota	60.000.000	0	0	0	0	0	0	60.000.000	0	60.000.000	60.000.000	0
2.1.07	Audit dan Inspeksi Keselamatan LLAJ di Jalan	15.500.000	0	0	0	0	0	0	14.650.000	850.000	15.500.000	15.500.000	0
2.1.07.03	Pelaksanaan Inspeksi, Audit dan Pemantauan Terminal	15.500.000	0	0	0	0	0	0	14.650.000	850.000	15.500.000	15.500.000	0
2.1.07.03.5.1.2	Belanja Barang dan Jasa	15.500.000	0	0	0	0	0	0	14.650.000	850.000	15.500.000	15.500.000	0
2.1.07.03.5.1.2.1	Belanja Barang	1.200.000	0	0	0	0	0	0	1.200.000	0	1.200.000	1.200.000	0
2.1.07.03.5.1.2.1.1	Belanja Barang Pakai Habis	1.200.000	0	0	0	0	0	0	1.200.000	0	1.200.000	1.200.000	0
2.1.07.03.5.1.2.1.1.26	Belanja Alat/Bahan untuk Kegiatan Kantor- Bahan Cetak	1.200.000	0	0	0	0	0	0	1.200.000	0	1.200.000	1.200.000	0
2.1.07.03.5.1.2.4	Belanja Perjalanan Dinas	14.300.000	0	0	0	0	0	0	13.450.000	850.000	14.300.000	14.300.000	0
2.1.07.03.5.1.2.4.1	Belanja Perjalanan Dinas Dalam Negeri	14.300.000	0	0	0	0	0	0	13.450.000	850.000	14.300.000	14.300.000	0
2.1.07.03.5.1.2.4.1.1	Belanja Perjalanan Dinas Biasa	14.300.000	0	0	0	0	0	0	13.450.000	850.000	14.300.000	14.300.000	0
2.1.08	Penyediaan Angkutan Umum untuk Jasa Angkutan Orang dan/atau Barang Antar Kota dalam 1 (satu) Daerah Provinsi	160.000.000	0	0	0	0	0	0	88.187.500	46.212.500	137.400.000	137.400.000	12.600.000



Kode Rekening	Uraian	Jumlah Anggaran(Rp)	SPJ- L8 Gaj(Rp)			SPJ- L8 Barang & Jasa(Rp)			SPJ- GUTU(Rp)			Jumlah SPJ(L8+GUTU) s.d. Bulan Ini(Rp)	Sisa Paga Anggaran(Rp)
			s.d. Bulan Lalu	Bulan Ini	s.d. Bulan Ini	s.d. Bulan Lalu	Bulan Ini	s.d. Bulan Ini	s.d. Bulan Lalu	Bulan Ini	s.d. Bulan Ini		
1	2	3	4	5	6(4+5)	7	8	9(7+8)	10	11	12(10+11)	13(6+9+12)	14
1.06.02	Pengendalian dan Pengawasan Ketersediaan Angkutan Umum untuk Jasa Angkutan Orang dan/atau Barang Antar Kota dalam 1 (satu) Provinsi	150.000.000	0	0	0	0	0	0	89.187.500	48.212.500	137.400.000	137.400.000	12.600.000
1.06.02.5.1.2	Belanja Barang dan Jasa	150.000.000	0	0	0	0	0	0	89.187.500	48.212.500	137.400.000	137.400.000	12.600.000
1.06.02.5.1.2.1	Belanja Barang	48.030.000	0	0	0	0	0	0	30.287.500	14.142.500	44.430.000	44.430.000	3.600.000
1.06.02.5.1.2.1.1	Belanja Barang Pakai Habis	48.030.000	0	0	0	0	0	0	30.287.500	14.142.500	44.430.000	44.430.000	3.600.000
1.06.02.5.1.2.1.1.4	Belanja Bahan-Bahan Bakar dan Pelumas	9.300.000	0	0	0	0	0	0	7.650.000	1.650.000	9.300.000	9.300.000	0
1.06.02.5.1.2.1.1.26	Belanja Alat/Bahan untuk Kegiatan Kantor- Bahan Cetak	655.000	0	0	0	0	0	0	600.000	55.000	655.000	655.000	0
1.06.02.5.1.2.1.1.36	Belanja Alat/Bahan untuk Kegiatan Kantor- Alat/Bahan untuk Kegiatan Kantor Lainnya	875.000	0	0	0	0	0	0	437.500	437.500	875.000	875.000	0
1.06.02.5.1.2.1.1.52	Belanja Makanan dan Minuman Rapat	37.200.000	0	0	0	0	0	0	21.600.000	12.000.000	33.600.000	33.600.000	3.600.000
1.06.02.5.1.2.2	Belanja Jasa	93.000.000	0	0	0	0	0	0	54.000.000	30.000.000	84.000.000	84.000.000	9.000.000
1.06.02.5.1.2.2.1	Belanja Jasa Kantor	93.000.000	0	0	0	0	0	0	54.000.000	30.000.000	84.000.000	84.000.000	9.000.000
1.06.02.5.1.2.2.1.6	Honorarium Penyuluhan atau Pendampingan	93.000.000	0	0	0	0	0	0	54.000.000	30.000.000	84.000.000	84.000.000	9.000.000
1.06.02.5.1.2.4	Belanja Perjalanan Dinas	8.970.000	0	0	0	0	0	0	4.900.000	4.070.000	8.970.000	8.970.000	0
1.06.02.5.1.2.4.1	Belanja Perjalanan Dinas Dalam Negeri	8.970.000	0	0	0	0	0	0	4.900.000	4.070.000	8.970.000	8.970.000	0
1.06.02.5.1.2.4.1.1	Belanja Perjalanan Dinas Biasa	8.970.000	0	0	0	0	0	0	4.900.000	4.070.000	8.970.000	8.970.000	0
1.13	Penerbitan Izin Penyelenggaraan Angkutan Orang dalam Trayek Lintas Daerah Kabupaten/Kota dalam 1 (satu) Daerah Provinsi	30.000.000	0	0	0	0	0	0	29.911.000	0	29.911.000	29.911.000	89.000
1.13.02	Koordinasi dan Sinkronisasi Pengawasan Pelaksanaan Izin Penyelenggaraan Angkutan Orang dalam Trayek Kewenangan Provinsi	30.000.000	0	0	0	0	0	0	29.911.000	0	29.911.000	29.911.000	89.000
1.13.02.5.1.2	Belanja Barang dan Jasa	30.000.000	0	0	0	0	0	0	29.911.000	0	29.911.000	29.911.000	89.000
1.13.02.5.1.2.4	Belanja Perjalanan Dinas	30.000.000	0	0	0	0	0	0	29.911.000	0	29.911.000	29.911.000	89.000
1.13.02.5.1.2.4.1	Belanja Perjalanan Dinas Dalam Negeri	30.000.000	0	0	0	0	0	0	29.911.000	0	29.911.000	29.911.000	89.000



Kode Rekening	Uraian	Jumlah Anggaran(Rp)	SPJ- LS Gaji(Rp)			SPJ- LS Barang & Jasa(Rp)			SPJ- GU/TU(Rp)			Jumlah SPJ(LS+ GU/TU) s.d. Bulan ini(Rp)	Sta Pegu Anggaran(Rp)
			s.d. Bulan Lalu	Bulan Ini	s.d. Bulan Ini	s.d. Bulan Lalu	Bulan Ini	s.d. Bulan Ini	s.d. Bulan Lalu	Bulan Ini	s.d. Bulan Ini		
1	2	3	4	5	6(4+5)	7	8	9(7+8)	10	11	12(10+11)	13(6+9+12)	14
02.1.13.02.5.1.2.4.1.1	Belanja Perjalanan Dinas Biaya	30.000.000	0	0	0	0	0	0	29.911.000	0	29.911.000	29.911.000	88.000
01	PROGRAM PENUNJANG URUSAN PEMERINTAHAN DAERAH PROVINSI	90.400.000	0	0	0	0	0	0	84.282.750	2.798.500	87.081.250	87.081.250	3.318.750
11.1.02	Administrasi Keuangan Perangkat Daerah	2.000.000	0	0	0	0	0	0	1.000.000	0	1.000.000	1.000.000	1.000.000
11.1.02.02	Penyediaan Administrasi Pelaksanaan Tugas ASN	2.000.000	0	0	0	0	0	0	1.000.000	0	1.000.000	1.000.000	1.000.000
11.1.02.02.5.1.1	Belanja Pegawai	2.000.000	0	0	0	0	0	0	1.000.000	0	1.000.000	1.000.000	1.000.000
11.1.02.02.5.1.1.3	Tambahan Penghasilan berdasarkan Pertimbangan Objektif Lainnya ASN	2.000.000	0	0	0	0	0	0	1.000.000	0	1.000.000	1.000.000	1.000.000
1.1.02.02.5.1.1.3.7	Belanja Honorarium	2.000.000	0	0	0	0	0	0	1.000.000	0	1.000.000	1.000.000	1.000.000
1.1.02.02.5.1.1.3.7.2	Belanja Honorarium Pengadaan Barang/Jasa	2.000.000	0	0	0	0	0	0	1.000.000	0	1.000.000	1.000.000	1.000.000
1.1.06	Administrasi Umum Perangkat Daerah	22.000.000	0	0	0	0	0	0	20.345.970	198.500	20.544.470	20.544.470	1.455.530
1.1.06.01	Penyediaan Komponen Instalasi Listrik/Penerangan Bangunan Kantor	5.000.000	0	0	0	0	0	0	5.000.000	0	5.000.000	5.000.000	0
1.1.06.01.5.1.2	Belanja Barang dan Jasa	5.000.000	0	0	0	0	0	0	5.000.000	0	5.000.000	5.000.000	0
1.1.06.01.5.1.2.1	Belanja Barang	5.000.000	0	0	0	0	0	0	5.000.000	0	5.000.000	5.000.000	0
1.1.06.01.5.1.2.1.1	Belanja Barang Pakai Habis	5.000.000	0	0	0	0	0	0	5.000.000	0	5.000.000	5.000.000	0
1.1.06.01.5.1.2.1.1.31	Belanja Alat/Bahan untuk Kegiatan Kantor- Alat Listrik	5.000.000	0	0	0	0	0	0	5.000.000	0	5.000.000	5.000.000	0
1.1.06.02	Penyediaan Peralatan dan Perlengkapan Kantor	8.000.000	0	0	0	0	0	0	5.022.700	0	5.022.700	5.022.700	977.300
1.1.06.02.5.1.2	Belanja Barang dan Jasa	8.000.000	0	0	0	0	0	0	5.022.700	0	5.022.700	5.022.700	977.300
1.1.06.02.5.1.2.1	Belanja Barang	8.000.000	0	0	0	0	0	0	5.022.700	0	5.022.700	5.022.700	977.300
1.1.06.02.5.1.2.1.1	Belanja Barang Pakai Habis	8.000.000	0	0	0	0	0	0	5.022.700	0	5.022.700	5.022.700	977.300
1.1.06.02.5.1.2.1.1.24	Belanja Alat/Bahan untuk Kegiatan Kantor- Alat Tulis Kantor	8.000.000	0	0	0	0	0	0	5.022.700	0	5.022.700	5.022.700	977.300
1.1.06.03	Penyediaan Peralatan Rumah Tangga	8.600.000	0	0	0	0	0	0	4.629.000	0	4.629.000	4.629.000	371.000
1.1.06.03.5.1.2	Belanja Barang dan Jasa	8.600.000	0	0	0	0	0	0	4.629.000	0	4.629.000	4.629.000	371.000
1.1.06.03.5.1.2.1	Belanja Barang	8.600.000	0	0	0	0	0	0	4.629.000	0	4.629.000	4.629.000	371.000
1.1.06.03.5.1.2.1.1	Belanja Barang Pakai Habis	8.600.000	0	0	0	0	0	0	4.629.000	0	4.629.000	4.629.000	371.000
1.1.06.03.5.1.2.1.1.36	Belanja Alat/Bahan untuk Kegiatan Kantor- Alat/Bahan untuk Kegiatan Kantor Lainnya	8.600.000	0	0	0	0	0	0	4.629.000	0	4.629.000	4.629.000	371.000
1.1.06.04	Penyediaan Bahan Logistik Kantor	2.000.000	0	0	0	0	0	0	1.801.500	198.500	2.000.000	2.000.000	0



Kode Rekening	Ursian	Jumlah Anggaran(Rp)	SPJ- L&S Caji(Rp)			SPJ- L&S Barang & Jasa(Rp)			SPJ- GU/TU(Rp)			Jumlah SPJ(L&S+GU/TU) s.d. Bulan Ini(Rp)	Sisa Pegu Anggaran(Rp)
			s.d. Bulan Lalu	Bulan Ini	s.d. Bulan Ini	s.d. Bulan Lpu	Bulan Ini	s.d. Bulan Ini	s.d. Bulan Lalu	Bulan Ini	s.d. Bulan Ini		
1	2	3	4	5	6(4+5)	7	8	9(7+8)	10	11	12(10+11)	13(8+9+12)	14
1.1.06.04.5.1.2	Belanja Barang dan Jasa	2.000.000	0	0	0	0	0	0	1.801.500	198.500	2.000.000	2.000.000	0
1.1.06.04.5.1.2.1	Belanja Barang	2.000.000	0	0	0	0	0	0	1.801.500	198.500	2.000.000	2.000.000	0
1.1.06.04.5.1.2.1.1	Belanja Barang Pakai Habis	2.000.000	0	0	0	0	0	0	1.801.500	198.500	2.000.000	2.000.000	0
1.1.06.04.5.1.2.1.1.4	Belanja Bahan-Bahan Bakar dan Pelumas	2.000.000	0	0	0	0	0	0	1.801.500	198.500	2.000.000	2.000.000	0
1.1.06.05	Penyediaan Barang Cetak dan Penggandaan	4.000.000	0	0	0	0	0	0	3.892.770	0	3.892.770	3.892.770	107.230
1.1.06.05.5.1.2	Belanja Barang dan Jasa	4.000.000	0	0	0	0	0	0	3.892.770	0	3.892.770	3.892.770	107.230
1.1.06.05.5.1.2.1	Belanja Barang	4.000.000	0	0	0	0	0	0	3.892.770	0	3.892.770	3.892.770	107.230
1.1.06.05.5.1.2.1.1	Belanja Barang Pakai Habis	4.000.000	0	0	0	0	0	0	3.892.770	0	3.892.770	3.892.770	107.230
1.1.06.05.5.1.2.1.1.26	Belanja Alat/Bahan untuk Kegiatan Kantor- Bahan Cetak	4.000.000	0	0	0	0	0	0	3.892.770	0	3.892.770	3.892.770	107.230
1.08	Penyediaan Jasa Penunjang Urusan Pemerintahan Daerah	26.400.000	0	0	0	0	0	0	24.200.000	2.200.000	26.400.000	26.400.000	0
1.08.04	Penyediaan Jasa Pelayanan Umum Kantor	26.400.000	0	0	0	0	0	0	24.200.000	2.200.000	26.400.000	26.400.000	0
1.08.04.5.1.2	Belanja Barang dan Jasa	26.400.000	0	0	0	0	0	0	24.200.000	2.200.000	26.400.000	26.400.000	0
1.08.04.5.1.2.2	Belanja Jasa	26.400.000	0	0	0	0	0	0	24.200.000	2.200.000	26.400.000	26.400.000	0
1.08.04.5.1.2.2.1	Belanja Jasa Kantor	26.400.000	0	0	0	0	0	0	24.200.000	2.200.000	26.400.000	26.400.000	0
1.08.04.5.1.2.2.1.51	Belanja Jasa Pengolahan Sampah	26.400.000	0	0	0	0	0	0	24.200.000	2.200.000	26.400.000	26.400.000	0
1.09	Pemeliharaan Barang Milik Daerah Penunjang Urusan Pemerintahan Daerah	40.000.000	0	0	0	0	0	0	38.736.780	400.000	39.136.780	39.136.780	863.220
1.09.09	Pemeliharaan/Rehabilitasi Gedung Kantor dan Bangunan Lainnya	35.000.000	0	0	0	0	0	0	34.136.780	0	34.136.780	34.136.780	863.220
1.09.09.5.1.2	Belanja Barang dan Jasa	35.000.000	0	0	0	0	0	0	34.136.780	0	34.136.780	34.136.780	863.220
1.09.09.5.1.2.3	Belanja Pemeliharaan	35.000.000	0	0	0	0	0	0	34.136.780	0	34.136.780	34.136.780	863.220
1.09.09.5.1.2.3.3	Belanja Pemeliharaan Gedung dan Bangunan	35.000.000	0	0	0	0	0	0	34.136.780	0	34.136.780	34.136.780	863.220
1.09.09.5.1.2.3.3.1	Belanja Pemeliharaan Bangunan Gedung- Bangunan Gedung Tempat Kerja- Bangunan Gedung Kantor	35.000.000	0	0	0	0	0	0	34.136.780	0	34.136.780	34.136.780	863.220
1.09.10	Pemeliharaan/Rehabilitasi Sarana dan Prasarana Gedung Kantor atau Bangunan Lainnya	5.000.000	0	0	0	0	0	0	4.600.000	400.000	5.000.000	5.000.000	0
1.09.10.5.1.2	Belanja Barang dan Jasa	5.000.000	0	0	0	0	0	0	4.600.000	400.000	5.000.000	5.000.000	0
1.09.10.5.1.2.3	Belanja Pemeliharaan	5.000.000	0	0	0	0	0	0	4.600.000	400.000	5.000.000	5.000.000	0
1.09.10.5.1.2.3.2	Belanja Pemeliharaan Peralatan dan Mesin	5.000.000	0	0	0	0	0	0	4.600.000	400.000	5.000.000	5.000.000	0



Kode Rekening	Uraian	Jumlah Anggaran(Rp)	SPJ- LS Gaji(Rp)			SPJ- LS Barang & Jasa(Rp)			SPJ- GU/TU(Rp)			Jumlah SPJ(LS+GU/TU) s.d. Bulan Ini(Rp)	Sisa Pegu Anggaran(Rp)
			s.d. Bulan Lalu	Bulan Ini	s.d. Bulan Ini	s.d. Bulan Lalu	Bulan Ini	s.d. Bulan Ini	s.d. Bulan Lalu	Bulan Ini	s.d. Bulan Ini		
1	2	3	4	5	6(4+5)	7	8	9(7+8)	10	11	12(10+11)	13(6+9+12)	14
1.1.09.10.5.1.2.3.2.117	Belanja Pemeliharaan Alat Kantor dan Rumah Tangga-Alat Kantor-Alat Kantor Lainnya	1.200.000	0	0	0	0	0	0	1.200.000	0	1.200.000	1.200.000	0
1.1.09.10.5.1.2.3.2.121	Belanja Pemeliharaan Alat Kantor dan Rumah Tangga-Alat Rumah Tangga-Alat Pendingin	1.000.000	0	0	0	0	0	0	1.000.000	0	1.000.000	1.000.000	0
1.1.09.10.5.1.2.3.2.406	Belanja Pemeliharaan Komputer-Komputer Unit-Komputer Unit Lainnya	2.800.000	0	0	0	0	0	0	2.400.000	400.000	2.800.000	2.800.000	0
	<b>PROGRAM PENYELENGGARAAN LALU LINTAS DAN ANGKUTAN JALAN (LLAJ)</b>	<b>1.471.916.000</b>	<b>0</b>	<b>0</b>	<b>0</b>	<b>179.212.150</b>	<b>188.800.000</b>	<b>368.012.150</b>	<b>878.688.000</b>	<b>101.552.000</b>	<b>1.080.240.000</b>	<b>1.448.252.150</b>	<b>23.657.850</b>
1.02	Penyediaan Perlengkapan Jalan di Jalan Provinsi	1.224.460.000	0	0	0	179.212.150	188.800.000	368.012.150	803.540.000	30.510.000	834.050.000	1.202.062.150	22.397.850
1.02.02	Penyediaan Perlengkapan Jalan di Jalan Provinsi	175.000.000	0	0	0	87.481.350	0	87.481.350	84.450.000	1.240.000	85.690.000	173.171.350	1.828.650
1.02.02.5.2.2	Belanja Modal Peralatan dan Mesin	175.000.000	0	0	0	87.481.350	0	87.481.350	84.450.000	1.240.000	85.690.000	173.171.350	1.828.650
1.02.02.5.2.2.18	Belanja Modal Rambu-Rambu	175.000.000	0	0	0	87.481.350	0	87.481.350	84.450.000	1.240.000	85.690.000	173.171.350	1.828.650
1.02.02.5.2.2.18.1	Belanja Modal Rambu-Rambu Laju Lintas Darat	175.000.000	0	0	0	87.481.350	0	87.481.350	84.450.000	1.240.000	85.690.000	173.171.350	1.828.650
1.02.02.5.2.2.10.1.2	Belanja Modal Rambu Tidak Bersuar	175.000.000	0	0	0	87.481.350	0	87.481.350	84.450.000	1.240.000	85.690.000	173.171.350	1.828.650
1.02.04	Rehabilitasi dan Pemeliharaan Perlengkapan Jalan	1.049.460.000	0	0	0	91.730.800	188.800.000	280.530.800	719.090.000	29.270.000	748.360.000	1.028.890.800	20.569.200
1.02.04.5.1.2	Belanja Barang dan Jasa	1.049.460.000	0	0	0	91.730.800	188.800.000	280.530.800	719.090.000	29.270.000	748.360.000	1.028.890.800	20.569.200
1.02.04.5.1.2.1	Belanja Barang	73.800.000	0	0	0	0	0	0	72.900.000	900.000	73.800.000	73.800.000	0
1.02.04.5.1.2.1.1	Belanja Barang Pakai Habis	73.800.000	0	0	0	0	0	0	72.900.000	900.000	73.800.000	73.800.000	0
1.02.04.5.1.2.1.1.36	Belanja Alat/Bahan untuk Kegiatan Kantor- Alat/Bahan untuk Kegiatan Kantor Lainnya	9.000.000	0	0	0	0	0	0	8.100.000	900.000	9.000.000	9.000.000	0
1.02.04.5.1.2.1.1.52	Belanja Makanan dan Minuman Rapat	64.800.000	0	0	0	0	0	0	64.800.000	0	64.800.000	64.800.000	0
1.02.04.5.1.2.2	Belanja Jasa	428.800.000	0	0	0	0	0	0	417.600.000	10.600.000	428.200.000	428.200.000	600.000
1.02.04.5.1.2.2.1	Belanja Jasa Kantor	428.800.000	0	0	0	0	0	0	417.600.000	10.600.000	428.200.000	428.200.000	600.000
1.02.04.5.1.2.2.1.3	Honorarium Narasumber atau Pembahas, Moderator, Pembawa Acara, dan Panitia	364.000.000	0	0	0	0	0	0	364.000.000	0	364.000.000	364.000.000	0
1.02.04.5.1.2.2.1.6	Honorarium Penyuluhan atau Pendampingan	52.800.000	0	0	0	0	0	0	46.200.000	6.600.000	52.800.000	52.800.000	0



Kode Rekening	Uraian	Jumlah Anggaran(Rp)	SPJ- LS Gaji(Rp)			SPJ- LS Barang & Jasa(Rp)			SPJ- GU/TU(Rp)			Jumlah SPJ(LS+ GU/TU) s.d. Bulan ini(Rp)	Sisa Pagu Anggaran(Rp)
			s.d. Bulan Lalu	Bulan Ini	s.d. Bulan Ini	s.d. Bulan Lalu	Bulan Ini	s.d. Bulan Ini	s.d. Bulan Lalu	Bulan Ini	s.d. Bulan Ini		
1	2	3	4	5	6(4+5)	7	8	9(7+8)	10	11	12(10+11)	13(6+9+12)	14
02.1.02.04.5.1.2.2.1.10	Belanja Jasa Tenaga Penanganan Peralatan dan Sarana Umum	6.000.000	0	0	0	0	0	0	2.000.000	4.000.000	6.000.000	6.000.000	0
02.1.02.04.5.1.2.2.1.30	Belanja Jasa Tenaga Kebersihan	6.000.000	0	0	0	0	0	0	5.400.000	0	5.400.000	5.400.000	600.000
02.1.02.04.5.1.2.3	Belanja Pemeliharaan	300.500.000	0	0	0	91.730.800	188.800.000	280.530.800	0	0	0	280.530.800	19.969.200
02.1.02.04.5.1.2.3.3	Belanja Pemeliharaan Gedung dan Bangunan	300.500.000	0	0	0	91.730.800	188.800.000	280.530.800	0	0	0	280.530.800	19.969.200
02.1.02.04.5.1.2.3.3.32	Belanja Pemeliharaan Bangunan Gedung- Bangunan Gedung Tempat Kerja- Bangunan Fasilitas Umum	300.500.000	0	0	0	91.730.800	188.800.000	280.530.800	0	0	0	280.530.800	19.969.200
2.1.02.04.5.1.2.4	Belanja Perjalanan Dinas	246.360.000	0	0	0	0	0	0	228.690.000	17.770.000	246.360.000	246.360.000	0
2.1.02.04.5.1.2.4.1	Belanja Perjalanan Dinas Dalam Negeri	246.360.000	0	0	0	0	0	0	228.590.000	17.770.000	246.360.000	246.360.000	0
2.1.02.04.5.1.2.4.1.1	Belanja Perjalanan Dinas Biasa	138.360.000	0	0	0	0	0	0	120.580.000	17.770.000	138.360.000	138.360.000	0
2.1.02.04.5.1.2.4.1.4	Belanja Perjalanan Dinas Paket Meeting Dalam Kota	108.000.000	0	0	0	0	0	0	108.000.000	0	108.000.000	108.000.000	0
1.1.07	Audit dan Inspeksi Keselamatan LLAJ di Jalan	21.990.000	0	0	0	0	0	0	20.310.000	1.680.000	21.990.000	21.990.000	0
1.1.07.03	Pelaksanaan Inspeksi, Audit dan Pemantauan Terminal	21.990.000	0	0	0	0	0	0	20.310.000	1.680.000	21.990.000	21.990.000	0
1.1.07.03.5.1.2	Belanja Barang dan Jasa	21.990.000	0	0	0	0	0	0	20.310.000	1.680.000	21.990.000	21.990.000	0
1.1.07.03.5.1.2.4	Belanja Perjalanan Dinas	21.990.000	0	0	0	0	0	0	20.310.000	1.680.000	21.990.000	21.990.000	0
1.1.07.03.5.1.2.4.1	Belanja Perjalanan Dinas Dalam Negeri	21.990.000	0	0	0	0	0	0	20.310.000	1.680.000	21.990.000	21.990.000	0
1.1.07.03.5.1.2.4.1.1	Belanja Perjalanan Dinas Biasa	21.990.000	0	0	0	0	0	0	20.310.000	1.680.000	21.990.000	21.990.000	0
1.08	Penyediaan Angkutan Umum untuk Jasa Angkutan Orang dan/atau Barang Antar Kota dalam 1 (satu) Daerah Provinsi	195.460.000	0	0	0	0	0	0	127.358.000	68.102.000	195.460.000	195.460.000	1.260.000
1.08.02	Pengendalian dan Pengawasan Ketersediaan Angkutan Umum untuk Jasa Angkutan Orang dan/atau Barang Antar Kota dalam 1 (satu) Provinsi	195.460.000	0	0	0	0	0	0	127.358.000	68.102.000	195.460.000	195.460.000	1.260.000
1.08.02.5.1.2	Belanja Barang dan Jasa	195.460.000	0	0	0	0	0	0	127.358.000	68.102.000	195.460.000	195.460.000	1.260.000
1.08.02.5.1.2.1	Belanja Barang	19.360.000	0	0	0	0	0	0	0	19.000.000	19.000.000	19.000.000	360.000
1.08.02.5.1.2.1.1	Belanja Barang Pakai Habis	19.360.000	0	0	0	0	0	0	0	19.000.000	19.000.000	19.000.000	360.000



Kode Rekening	Uraian	Jumlah Anggaran(Rp)	SPJ- L5 Gaji(Rp)			SPJ- L6 Barang & Jasa(Rp)			SPJ- GU/TU(Rp)			Jumlah SPJ(L5+GU/TU) s.d. Bulan ini(Rp)	Sisa Pagu Anggaran(Rp)
			s.d. Bulan Lalu	Bulan Ini	s.d. Bulan Ini	s.d. Bulan Lalu	Bulan Ini	s.d. Bulan Ini	s.d. Bulan Lalu	Bulan Ini	s.d. Bulan Ini		
-1	2	3	4	5	6(4+5)	7	8	9(7+8)	10	11	12(10+11)	13(6+9+12)	14
2.1.08.02.5.1.2.1.1.4	Belanja Bahan-Bahan Bakar dan Pelumas	2.200.000	0	0	0	0	0	0	0	2.200.000	2.200.000	2.200.000	0
2.1.08.02.5.1.2.1.1.52	Belanja Makanan dan Minuman Rapat	17.180.000	0	0	0	0	0	0	0	18.800.000	18.800.000	18.800.000	360.000
2.1.08.02.5.1.2.2	Belanja Jasa	92.100.000	0	0	0	0	0	0	49.200.000	42.000.000	91.200.000	91.200.000	600.000
2.1.08.02.5.1.2.2.1	Belanja Jasa Kantor	92.100.000	0	0	0	0	0	0	49.200.000	42.000.000	91.200.000	91.200.000	600.000
2.1.08.02.5.1.2.2.1.8	Honorarium Penyutuban atau Pendampingan	92.100.000	0	0	0	0	0	0	49.200.000	42.000.000	91.200.000	91.200.000	600.000
1.1.08.02.5.1.2.4	Belanja Perjalanan Dinas	84.000.000	0	0	0	0	0	0	78.158.000	5.842.000	84.000.000	84.000.000	0
1.1.08.02.5.1.2.4.1	Belanja Perjalanan Dinas Dalam Negeri	84.000.000	0	0	0	0	0	0	78.158.000	5.842.000	84.000.000	84.000.000	0
1.1.08.02.5.1.2.4.1.1	Belanja Perjalanan Dinas Biasa	84.000.000	0	0	0	0	0	0	78.158.000	5.842.000	84.000.000	84.000.000	0
1.1.13	Penerbitan Izin Penyelenggaraan Angkutan Orang dalam Trayek Lintas Daerah Kabupaten/Kota dalam 1 (satu) Daerah Provinsi	30.000.000	0	0	0	0	0	0	27.480.000	2.520.000	30.000.000	30.000.000	0
1.1.13.02	Koordinasi dan Sinkronisasi Pengawasan Pelaksanaan Izin Penyelenggaraan Angkutan Orang dalam Trayek Kewenangan Provinsi	30.000.000	0	0	0	0	0	0	27.480.000	2.520.000	30.000.000	30.000.000	0
1.1.13.02.5.1.2	Belanja Barang dan Jasa	30.000.000	0	0	0	0	0	0	27.480.000	2.520.000	30.000.000	30.000.000	0
1.1.13.02.5.1.2.4	Belanja Perjalanan Dinas	30.000.000	0	0	0	0	0	0	27.480.000	2.520.000	30.000.000	30.000.000	0
1.1.13.02.5.1.2.4.1	Belanja Perjalanan Dinas Dalam Negeri	30.000.000	0	0	0	0	0	0	27.480.000	2.520.000	30.000.000	30.000.000	0
1.1.13.02.5.1.2.4.1.1	Belanja Perjalanan Dinas Biasa	30.000.000	0	0	0	0	0	0	27.480.000	2.520.000	30.000.000	30.000.000	0
	<b>PROGRAM PENUNJANG URUSAN PEMERINTAHAN DAERAH PROVINSI</b>	<b>234.000.000</b>	<b>0</b>	<b>0</b>	<b>0</b>	<b>0</b>	<b>197.394.000</b>	<b>197.394.000</b>	<b>28.784.125</b>	<b>1.094.200</b>	<b>29.878.325</b>	<b>227.272.325</b>	<b>6.727.675</b>
1.06	Administrasi Umum Perangkat Daerah	26.500.000	0	0	0	0	0	0	26.259.925	0	26.259.925	26.259.925	240.075
1.06.01	Penyediaan Komponen Instalasi Listrik/Penerangan Bangunan Kantor	7.000.000	0	0	0	0	0	0	6.760.000	0	6.760.000	6.760.000	240.000
1.06.01.5.1.2	Belanja Barang dan Jasa	7.000.000	0	0	0	0	0	0	6.760.000	0	6.760.000	6.760.000	240.000
1.06.01.5.1.2.1	Belanja Barang	7.000.000	0	0	0	0	0	0	6.760.000	0	6.760.000	6.760.000	240.000
1.06.01.5.1.2.1.1	Belanja Barang Pakai Habis	7.000.000	0	0	0	0	0	0	6.760.000	0	6.760.000	6.760.000	240.000
1.06.01.5.1.2.1.1.31	Belanja Alat/Bahan untuk Kegiatan Kantor- Alat Listrik	7.000.000	0	0	0	0	0	0	6.760.000	0	6.760.000	6.760.000	240.000



Kode Rekening	Uraian	Jumlah Anggaran(Rp)	SPJ- LS Gaji(Rp)			SPJ- LS Barang & Jasa(Rp)			SPJ- GUTU(Rp)			Jumlah SPJ(LS+ GUTU) s.d. Bulan ini(Rp)	Sisa Pagu Anggaran(Rp)
			s.d. Bulan Lalu	Bulan Ini	s.d. Bulan Ini	s.d. Bulan Lalu	Bulan Ini	s.d. Bulan Ini	s.d. Bulan Lalu	Bulan Ini	s.d. Bulan Ini		
1	2	3	4	5	6(4+5)	7	8	9(7+8)	10	11	12(10+11)	13(9+12)	14
1.1.06.02	Penyediaan Peralatan dan Perlengkapan Kantor	6.000.000	0	0	0	0	0	0	6.000.000	0	6.000.000	6.000.000	0
1.1.06.02.5.1.2	Belanja Barang dan Jasa	6.000.000	0	0	0	0	0	0	6.000.000	0	6.000.000	6.000.000	0
1.1.06.02.5.1.2.1	Belanja Barang	6.000.000	0	0	0	0	0	0	6.000.000	0	6.000.000	6.000.000	0
1.1.06.02.5.1.2.1.1	Belanja Barang Pakai Habis	6.000.000	0	0	0	0	0	0	6.000.000	0	6.000.000	6.000.000	0
1.1.06.02.5.1.2.1.1.24	Belanja Alat/Bahan untuk Kegiatan Kantor- Alat Tulis Kantor	6.000.000	0	0	0	0	0	0	6.000.000	0	6.000.000	6.000.000	0
1.06.03	Penyediaan Peralatan Rumah Tangga	10.500.000	0	0	0	0	0	0	10.500.000	0	10.500.000	10.500.000	0
1.06.03.5.1.2	Belanja Barang dan Jasa	10.500.000	0	0	0	0	0	0	10.500.000	0	10.500.000	10.500.000	0
1.06.03.5.1.2.1	Belanja Barang	10.500.000	0	0	0	0	0	0	10.500.000	0	10.500.000	10.500.000	0
1.06.03.5.1.2.1.1	Belanja Barang Pakai Habis	10.500.000	0	0	0	0	0	0	10.500.000	0	10.500.000	10.500.000	0
1.06.03.5.1.2.1.1.38	Belanja Alat/Bahan untuk Kegiatan Kantor- Alat/Bahan untuk Kegiatan Kantor Lainnya	10.500.000	0	0	0	0	0	0	10.500.000	0	10.500.000	10.500.000	0
1.06.05	Penyediaan Barang Cetak dan Penggandaan	3.000.000	0	0	0	0	0	0	2.999.925	0	2.999.925	2.999.925	75
1.06.05.5.1.2	Belanja Barang dan Jasa	3.000.000	0	0	0	0	0	0	2.999.925	0	2.999.925	2.999.925	75
1.06.05.5.1.2.1	Belanja Barang	3.000.000	0	0	0	0	0	0	2.999.925	0	2.999.925	2.999.925	75
1.06.05.5.1.2.1.1	Belanja Barang Pakai Habis	3.000.000	0	0	0	0	0	0	2.999.925	0	2.999.925	2.999.925	75
1.06.05.5.1.2.1.1.26	Belanja Alat/Bahan untuk Kegiatan Kantor- Bahan Cetak	3.000.000	0	0	0	0	0	0	2.999.925	0	2.999.925	2.999.925	75
1.08	Penyediaan Jasa Penunjang Urusan Pemerintahan Daerah	5.000.000	0	0	0	0	0	0	809.200	309.200	1.118.400	1.118.400	3.881.600
1.08.04	Penyediaan Jasa Pelayanan Umum Kantor	5.000.000	0	0	0	0	0	0	809.200	309.200	1.118.400	1.118.400	3.881.600
1.08.04.5.1.2	Belanja Barang dan Jasa	5.000.000	0	0	0	0	0	0	809.200	309.200	1.118.400	1.118.400	3.881.600
1.08.04.5.1.2.2	Belanja Jasa	5.000.000	0	0	0	0	0	0	809.200	309.200	1.118.400	1.118.400	3.881.600
1.08.04.5.1.2.2.1	Belanja Jasa Kantor	5.000.000	0	0	0	0	0	0	809.200	309.200	1.118.400	1.118.400	3.881.600
1.08.04.5.1.2.2.1.51	Belanja Jasa Pengolahan Sampah	5.000.000	0	0	0	0	0	0	809.200	309.200	1.118.400	1.118.400	3.881.600
1.09	Pemeliharaan Barang Milik Daerah Penunjang Urusan Pemerintahan Daerah	202.500.000	0	0	0	0	197.394.000	197.394.000	1.715.000	785.000	2.500.000	199.894.000	2.606.000
1.09.08	Pemeliharaan Aset Tak Berwujud	200.000.000	0	0	0	0	197.394.000	197.394.000	0	0	0	197.394.000	2.606.000
1.09.08.5.1.2	Belanja Barang dan Jasa	200.000.000	0	0	0	0	197.394.000	197.394.000	0	0	0	197.394.000	2.606.000
1.09.08.5.1.2.2	Belanja Jasa	200.000.000	0	0	0	0	197.394.000	197.394.000	0	0	0	197.394.000	2.606.000
1.09.08.5.1.2.2.1	Belanja Jasa Kantor	200.000.000	0	0	0	0	197.394.000	197.394.000	0	0	0	197.394.000	2.606.000
1.09.08.5.1.2.2.1.30	Belanja Jasa Tenaga Informatika dan Teknologi	200.000.000	0	0	0	0	197.394.000	197.394.000	0	0	0	197.394.000	2.606.000



Kode Rekening	Uraian	Jumlah Anggaran(Rp)	SPJ- LS Gaji(Rp)			SPJ- LS Barang & Jasa(Rp)			SPJ- GUTU(Rp)			Jumlah SPJ(LS+ GUTU) s.d. Bulan Ini(Rp)	Sisa Pagu Anggaran(Rp)
			s.d. Bulan Lalu	Bulan Ini	s.d. Bulan Ini 6(4+5)	s.d. Bulan Lalu	Bulan Ini	s.d. Bulan Ini 8(7+8)	s.d. Bulan -Lalu	Bulan Ini	s.d. Bulan Ini 12(10+11)		
1	2	3	4	5	6(4+5)	7	8	8(7+8)	10	11	12(10+11)	13(9+12)	14
01.1.09.10	Pemeliharaan/Rehabilitasi Sarana dan Prasarana Gedung Kantor atau Bangunan Lainnya	2.500.000	0	0	0	0	0	0	1.715.000	785.000	2.500.000	2.500.000	0
01.1.09.10.5.1.2	Belanja Barang dan Jasa	2.500.000	0	0	0	0	0	0	1.715.000	785.000	2.500.000	2.500.000	0
01.1.09.10.5.1.2.3	Belanja Pemeliharaan	2.500.000	0	0	0	0	0	0	1.715.000	785.000	2.500.000	2.500.000	0
01.1.09.10.5.1.2.3.2	Belanja Pemeliharaan Peralatan dan Mesin	2.500.000	0	0	0	0	0	0	1.715.000	785.000	2.500.000	2.500.000	0
01.1.09.10.5.1.2.3.2.117	Belanja Pemeliharaan Alat Kantor dan Rumah Tangga-Alat Kantor-Alat Kantor Lainnya	500.000	0	0	0	0	0	0	500.000	0	500.000	500.000	0
01.1.09.10.5.1.2.3.2.121	Belanja Pemeliharaan Alat Kantor dan Rumah Tangga-Alat Rumah Tangga-Alat Peningin	1.000.000	0	0	0	0	0	0	1.000.000	0	1.000.000	1.000.000	0
01.1.09.10.5.1.2.3.2.406	Belanja Pemeliharaan Komputer-Komputer Unit-Komputer Unit Lainnya	1.000.000	0	0	0	0	0	0	215.000	785.000	1.000.000	1.000.000	0
2	PROGRAM PENYELENGGARAAN LALU LINTAS DAN ANGKUTAN JALAN (L.L.A.J)	93.781.160.000	0	0	0	81.218.135.000	13.372.401.000	74.500.536.000	16.754.041.250	1.503.561.678	18.258.502.934	92.849.038.934	912.121.066
1.1.02	Penyediaan Perlengkapan Jalan di Jalan Provinsi	1.658.700.000	0	0	0	601.656.000	667.953.000	1.269.609.000	332.224.890	46.272.100	378.496.990	1.648.105.990	10.594.010
1.1.02.02	Penyediaan Perlengkapan Jalan di Jalan Provinsi	1.658.700.000	0	0	0	601.656.000	667.953.000	1.269.609.000	332.224.890	46.272.100	378.496.990	1.648.105.990	10.594.010
1.1.02.02.5.1.1	Belanja Pegawai	5.000.000	0	0	0	0	0	0	1.500.000	0	1.500.000	1.500.000	3.500.000
1.1.02.02.5.1.1.3	Tambahan Penghasilan berdasarkan Pertimbangan Objektif Lainnya ASN	5.000.000	0	0	0	0	0	0	1.500.000	0	1.500.000	1.500.000	3.500.000
1.1.02.02.5.1.1.3.7	Belanja Honorarium	5.000.000	0	0	0	0	0	0	1.500.000	0	1.500.000	1.500.000	3.500.000
1.1.02.02.5.1.1.3.7.2	Belanja Honorarium Pengadaan Barang/Jasa	5.000.000	0	0	0	0	0	0	1.500.000	0	1.500.000	1.500.000	3.500.000
1.1.02.02.5.1.2	Belanja Barang dan Jasa	943.700.000	0	0	0	601.656.000	0	601.656.000	320.055.390	16.329.500	338.384.890	940.040.890	3.659.010
1.1.02.02.5.1.2.1	Belanja Barang	62.345.000	0	0	0	0	0	0	52.043.000	10.152.375	62.195.375	62.195.375	149.625
1.1.02.02.5.1.2.1.1	Belanja Barang Paket Habis	62.345.000	0	0	0	0	0	0	52.043.000	10.152.375	62.195.375	62.195.375	149.625
1.1.02.02.5.1.2.1.1.10	Belanja Bahan-Hal Tabung Gas	5.500.000	0	0	0	0	0	0	5.494.500	0	5.494.500	5.494.500	5.500
1.1.02.02.5.1.2.1.1.20	Belanja Alat/Bahan untuk Kegiatan Kantor-Bahan Cetak	30.405.000	0	0	0	0	0	0	27.002.500	3.402.375	30.404.875	30.404.875	125
1.1.02.02.5.1.2.1.1.52	Belanja Makanan dan Minuman Rapel	26.440.000	0	0	0	0	0	0	19.548.000	6.750.000	26.298.000	26.298.000	144.000
1.1.02.02.5.1.2.2	Belanja Jasa	145.600.000	0	0	0	99.876.000	0	99.876.000	37.251.090	8.177.225	45.428.315	145.304.315	295.685
1.1.02.02.5.1.2.2.1	Belanja Jasa Kantor	145.600.000	0	0	0	99.876.000	0	99.876.000	37.251.090	8.177.225	45.428.315	145.304.315	295.685



Kode Rekening	Uraian	Jumlah Anggaran(Rp)	SPJ- LS Gaji(Rp)			SPJ- LS Barang & Jasa(Rp)			SPJ- GU/TU(Rp)			Jumlah SPJ(LS+ GU/TU) s.d. Bulan Ini(Rp)	Sisa Pagu Anggaran(Rp)
			s.d. Bulan Lalu	Bulan Ini	s.d. Bulan Ini	s.d. Bulan Lalu	Bulan Ini	s.d. Bulan Ini	s.d. Bulan Lalu	Bulan Ini	s.d. Bulan Ini		
1	2	3	4	8	6(4+6)	7	8	9(7+8)	10	11	12(10+11)	13(6+9+12)	14
12.1.02.02.5.1.2.2.1.41	Belanja Jasa Pemasangan Instalasi Telepon, Air, dan Listrik	100.000.000	0	0	0	99.876.000	0	99.876.000	0	0	0	99.876.000	124.000
2.1.02.02.5.1.2.2.1.61	Belanja Tagihan Listrik	45.600.000	0	0	0	0	0	0	37.251.090	8.177.225	45.428.315	45.428.315	171.885
2.1.02.02.5.1.2.3	Belanja Pemeliharaan	529.450.000	0	0	0	501.780.000	0	501.780.000	24.934.000	0	24.934.000	526.714.000	2.736.000
2.1.02.02.5.1.2.3.3	Belanja Pemeliharaan Gedung dan Bangunan	529.450.000	0	0	0	501.780.000	0	501.780.000	24.934.000	0	24.934.000	526.714.000	2.736.000
2.1.02.02.5.1.2.3.3.18	Belanja Pemeliharaan Bangunan Gedung- Bangunan Gedung Tempel Kerja- Bangunan Gedung Terminal/Polabuhan/Bandera	529.450.000	0	0	0	501.780.000	0	501.780.000	24.934.000	0	24.934.000	526.714.000	2.736.000
2.1.02.02.5.1.2.4	Belanja Perjalanan Dinas	206.305.000	0	0	0	0	0	0	205.827.300	0	205.827.300	205.827.300	477.700
2.1.02.02.5.1.2.4.1	Belanja Perjalanan Dinas Dalam Negeri	206.305.000	0	0	0	0	0	0	205.827.300	0	205.827.300	205.827.300	477.700
2.1.02.02.5.1.2.4.1.1	Belanja Perjalanan Dinas Biasa	206.305.000	0	0	0	0	0	0	205.827.300	0	205.827.300	205.827.300	477.700
2.1.02.02.5.2.3	Belanja Modal Gedung dan Bangunan	710.000.000	0	0	0	0	667.953.000	667.953.000	10.669.500	27.942.500	38.612.000	706.565.000	3.435.000
2.1.02.02.5.2.3.1	Belanja Modal Bangunan Gedung	710.000.000	0	0	0	0	667.953.000	667.953.000	10.669.500	27.942.500	38.612.000	706.565.000	3.435.000
2.1.02.02.5.2.3.1.1	Belanja Modal Bangunan Gedung Tempat Kerja	710.000.000	0	0	0	0	667.953.000	667.953.000	10.669.500	27.942.500	38.612.000	706.565.000	3.435.000
2.1.02.02.5.2.3.1.1.35	Belanja Modal Bangunan Stasiun Bus	710.000.000	0	0	0	0	667.953.000	667.953.000	10.669.500	27.942.500	38.612.000	706.565.000	3.435.000
1.08	Penyediaan Angkutan Umum untuk Jasa Angkutan Orang dan/atau Barang Antar Kota dalam 1 (satu) Daerah Provinsi	92.102.460.000	0	0	0	60.616.479.000	12.704.448.000	73.320.927.000	16.422.716.36	1.457.289.578	17.880.005.94	91.200.932.944	901.527.058
1.08.01	Penyediaan Angkutan Umum untuk Jasa Angkutan Orang dan/atau Barang Antar Kota dalam 1 (satu) Daerah Provinsi	92.102.460.000	0	0	0	60.616.479.000	12.704.448.000	73.320.927.000	16.422.716.36	1.457.289.578	17.880.005.94	91.200.932.944	901.527.058
1.08.01.5.1.1	Belanja Pegawai	30.000.000	0	0	0	0	0	0	3.000.000	500.000	3.500.000	3.500.000	26.500.000
1.08.01.5.1.1.3	Tambahan Penghasilan berdasarkan Pertimbangan Objektif Lainnya ASN	30.000.000	0	0	0	0	0	0	3.000.000	500.000	3.500.000	3.500.000	26.500.000
1.08.01.5.1.1.3.7	Belanja Honorarium	30.000.000	0	0	0	0	0	0	3.000.000	500.000	3.500.000	3.500.000	26.500.000
1.08.01.5.1.1.3.7.2	Belanja Honorarium Pengabdian Barang/Jasa	30.000.000	0	0	0	0	0	0	3.000.000	500.000	3.500.000	3.500.000	26.500.000
1.08.01.5.1.2	Belanja Barang dan Jasa	92.072.460.000	0	0	0	60.616.479.000	12.704.448.000	73.320.927.000	16.410.716.36	1.456.789.578	17.878.505.94	91.197.432.944	875.027.068



Kode Rekening	Uraian	Jumlah Anggaran(Rp)	SPJ- LB Gaji(Rp)			SPJ- LB Barang & Jasa(Rp)			SPJ- GU/TU(Rp)			Jumlah SPJ(LS+ GU/TU) s.d. Bulan Ini(Rp)	Sisa Pagu Anggaran(Rp)
			s.d. Bulan Lalu	Bulan Ini	s.d. Bulan Ini	s.d. Bulan Lalu	Bulan Ini	s.d. Bulan Ini	s.d. Bulan Lalu	Bulan Ini	s.d. Bulan Ini		
1	2	3	4	5	6(4+5)	7	8	9(7+8)	10	11	12(10+11)	13(6+9+12)	14
2.1.08.01.5.1.2.1	Belanja Barang	807.890.000	0	0	0	350.017.000	0	350.017.000	397.139.850	45.561.800	442.701.650	792.718.650	14.871.350
2.1.08.01.5.1.2.1.1	Belanja Barang Pakai Habis	807.890.000	0	0	0	350.017.000	0	350.017.000	397.139.850	45.561.800	442.701.650	792.718.650	14.871.350
2.1.08.01.5.1.2.1.1.23	Belanja Suku Cadang-Suku Cadang Lainnya	151.000.000	0	0	0	160.896.000	0	150.696.000	0	0	0	160.896.000	304.000
2.1.08.01.5.1.2.1.1.24	Belanja Alat/Bahan untuk Kegiatan Kantor- Alat Tulis Kantor	356.685.000	0	0	0	199.321.000	0	199.321.000	119.311.000	28.167.600	147.478.500	346.799.500	9.885.500
2.1.08.01.5.1.2.1.1.28	Belanja Alat/Bahan untuk Kegiatan Kantor- Bahan Cetak	144.686.000	0	0	0	0	0	0	137.006.575	7.069.300	144.075.875	144.075.875	610.125
2.1.08.01.5.1.2.1.1.36	Belanja Alat/Bahan untuk Kegiatan Kantor- Alat/Bahan untuk Kegiatan Kantor Lainnya	75.310.000	0	0	0	0	0	0	71.160.000	0	71.160.000	71.160.000	4.150.000
2.1.08.01.5.1.2.1.1.52	Belanja Makanan dan Minuman Rapat	80.000.000	0	0	0	0	0	0	69.662.275	10.325.000	79.987.275	79.987.275	12.726
2.1.08.01.5.1.2.2	Belanja Jasa	90.449.970.000	0	0	0	60.266.462.00	12.704.448.00	72.970.910.00	15.244.705.06	1.383.958.978	16.628.664.04	89.699.674.044	850.395.956
2.1.08.01.5.1.2.2.1	Belanja Jasa Kantor	16.172.180.000	0	0	0	0	0	0	14.683.812.40	1.337.544.130	16.021.356.53	16.021.356.531	150.823.469
2.1.08.01.5.1.2.2.1.3	Honorarium Narasumber atau Pembahas, Moderator, Pembawa Acara, dan Panitia	72.000.000	0	0	0	0	0	0	58.700.000	14.400.000	71.100.000	71.100.000	900.000
2.1.08.01.5.1.2.2.1.22	Belanja Jasa Tenaga Perhubungan	12.944.460.000	0	0	0	0	0	0	11.813.843.75	1.075.530.000	12.889.373.75	12.889.373.750	56.086.250
2.1.08.01.5.1.2.2.1.30	Belanja Jasa Tenaga Kebersihan	2.892.500.000	0	0	0	0	0	0	2.644.260.000	236.250.000	2.880.500.000	2.880.500.000	12.100.000
2.1.08.01.5.1.2.2.1.55	Belanja Jasa Iklan/Reklame, Film, dan Promotretan	50.000.000	0	0	0	0	0	0	49.999.000	0	49.999.000	49.999.000	1.000
2.1.08.01.5.1.2.2.1.58	Belanja Tagihan Telepon	200.520.000	0	0	0	0	0	0	112.472.846	11.002.250	123.475.096	123.475.096	77.044.904
2.1.08.01.5.1.2.2.1.60	Belanja Tagihan Air	12.600.000	0	0	0	0	0	0	6.546.805	361.880	6.908.685	6.908.685	5.691.315
2.1.08.01.5.1.2.2.2	Belanja Iuran Jaminan Asuransi	781.387.000	0	0	0	0	0	0	497.057.975	45.379.848	532.437.823	532.437.823	248.949.177
2.1.08.01.5.1.2.2.2.5	Belanja Iuran Jaminan Kesehatan bagi Non ASN	676.399.000	0	0	0	0	0	0	422.098.954	38.180.667	460.279.621	460.279.621	216.125.379
2.1.08.01.5.1.2.2.2.6	Belanja Iuran Jaminan Kecelakaan Kerja bagi Non ASN	52.494.000	0	0	0	0	0	0	28.874.675	3.199.636	32.074.311	32.074.311	20.419.689
2.1.08.01.5.1.2.2.2.7	Belanja Iuran Jaminan Kematian bagi Non ASN	52.494.000	0	0	0	0	0	0	36.093.348	3.999.645	40.092.993	40.092.993	12.401.109
2.1.08.01.5.1.2.2.4	Belanja Sewa Peralatan dan Mesin	73.115.587.000	0	0	0	60.017.891.00	12.704.448.00	72.722.339.00	0	0	0	72.722.339.000	393.246.000
2.1.08.01.5.1.2.2.4.43	Belanja Sewa Alat Angkutan Darat Bermotor Lainnya	72.935.587.000	0	0	0	60.017.891.00	12.525.988.00	72.543.889.00	0	0	0	72.543.889.000	381.686.000
2.1.08.01.5.1.2.2.4.404	Belanja Sewa Komputer Jaringan	180.000.000	0	0	0	0	178.450.000	178.450.000	0	0	0	178.450.000	1.550.000



Kode Rekening	Uraian	Jumlah Anggaran(Rp)	GPJ- LB Gej(Rp)			SPJ- LB Barang & Jasa(Rp)			SPJ- GUTU(Rp)			Jumlah SPJ(LS+ GUTU) s.d. Bulan Ini(Rp)	Bisa Pagu Anggaran(Rp)
			s.d. Bulan Lalu	Bulan Ini	s.d. Bulan Ini	s.d. Bulan Lalu	Bulan Ini	s.d. Bulan Ini	s.d. Bulan Lalu	Bulan Ini	s.d. Bulan Ini		
1	2	3	4	5	6(4+5)	7	8	9(7+8)	10	11	12(10+11)	13(9+12)	14
02.1.08.01.5.1.2.2.5	Belanja Sewa Gedung dan Bangunan	130.816.000	0	0	0	0	0	0	73.834.690	1.035.000	74.869.690	74.869.690	55.946.310
02.1.08.01.5.1.2.2.5.90	Belanja Sewa Bangunan Gedung Temporal Kerja Lainnya	130.816.000	0	0	0	0	0	0	73.834.690	1.035.000	74.869.690	74.869.690	55.946.310
02.1.08.01.5.1.2.2.9	Belanja Jasa Konsultansi Non Konstruksi	250.000.000	0	0	0	248.571.000	0	248.571.000	0	0	0	248.571.000	1.420.000
02.1.08.01.5.1.2.2.9.2	Belanja Jasa Konsultansi Berorientasi Bidang-Transportasi	150.000.000	0	0	0	148.673.000	0	148.673.000	0	0	0	148.673.000	1.327.000
12.1.08.01.5.1.2.2.9.13	Belanja Jasa Konsultansi Berorientasi Layanan-Jasa Konsultansi Manajemen	100.000.000	0	0	0	99.898.000	0	99.898.000	0	0	0	99.898.000	102.000
2.1.08.01.5.1.2.4	Belanja Perjalanan Dinas	814.800.000	0	0	0	0	0	0	777.871.460	27.258.800	805.140.260	805.140.260	9.659.750
2.1.08.01.5.1.2.4.1	Belanja Perjalanan Dinas Dalam Negeri	814.800.000	0	0	0	0	0	0	777.871.460	27.268.800	805.140.260	805.140.260	9.659.750
2.1.08.01.5.1.2.4.1.1	Belanja Perjalanan Dinas Biasa	814.800.000	0	0	0	0	0	0	777.871.450	27.268.800	805.140.250	805.140.250	9.659.750
3	PROGRAM PENGELOLAAN PELAYARAN	1.289.216.000	0	0	0	73.526.000	0	73.526.000	797.225.707	118.949.505	916.175.212	989.701.212	299.514.788
3.1.05	Penetapan Lintas Penyeberangan dan Peretujuan Pengoperasian untuk Kapal yang Melayani Penyeberangan Lintas Pelabuhan antar Daerah Kabupaten/Kota dalam 1 (satu) Daerah Provinsi	1.289.216.000	0	0	0	73.526.000	0	73.526.000	797.225.797	118.949.505	916.175.212	989.701.212	299.514.788
1.05.02	Pengendalian dan Pengawasan Jaringan Lintas Penyeberangan dan Peretujuan Pengoperasian Kapal Penyeberangan Lintas Pelabuhan antar Daerah Kabupaten/Kota dalam Daerah Provinsi	1.289.216.000	0	0	0	73.526.000	0	73.526.000	797.225.707	118.949.505	916.175.212	989.701.212	299.514.788
1.05.02.5.1.1	Belanja Pegawai	6.000.000	0	0	0	0	0	0	0	0	0	0	6.000.000
1.05.02.5.1.1.3	Tambahan Penghasilan berdasarkan Perimbangan Objektif Lainnya ASN	6.000.000	0	0	0	0	0	0	0	0	0	0	6.000.000
1.05.02.5.1.1.3.7	Belanja Honorarium	6.000.000	0	0	0	0	0	0	0	0	0	0	6.000.000
1.05.02.5.1.1.3.7.2	Belanja Honorarium Pengadaan Barang/Jasa	6.000.000	0	0	0	0	0	0	0	0	0	0	6.000.000
1.05.02.5.1.2	Belanja Barang dan Jasa	1.289.216.000	0	0	0	73.526.000	0	73.526.000	797.225.707	118.949.505	916.175.212	989.701.212	293.514.788
1.05.02.5.1.2.1	Belanja Barang	211.934.000	0	0	0	0	0	0	112.950.000	31.435.876	144.385.876	144.385.876	67.648.125



Kode Rekening	Uraian	Jumlah Anggaran(Rp)	SPJ- LS Gaji(Rp)			SPJ- LS Barang & Jasa(Rp)			SPJ- GUTU(Rp)			Jumlah SPJ(LB+GUTU) s.d. Bulan Ini(Rp)	Sisa Pagu Anggaran(Rp)
			s.d. Bulan Lalu	Bulan Ini	s.d. Bulan Ini	s.d. Bulan Lalu	Bulan Ini	s.d. Bulan Ini	s.d. Bulan Lalu	Bulan Ini	s.d. Bulan Ini		
1	2	3	4	5	6(4+5)	7	8	9(7+8)	10	11	12(10+11)	13(6+9+12)	14
3.1.05.02.5.1.2.1.1	Belanja Barang Pakai Habis	211.934.000	0	0	0	0	0	0	112.950.000	31.435.875	144.385.875	144.385.875	87.548.125
3.1.05.02.5.1.2.1.1.4	Belanja Bahan-Bahan Bakar dan Pelumas	202.650.000	0	0	0	0	0	0	105.300.000	31.122.000	136.422.000	136.422.000	88.228.000
3.1.05.02.5.1.2.1.1.24	Belanja Alat/Bahan untuk Kegiatan Kantor- Alat Tulis Kantor	6.320.000	0	0	0	0	0	0	6.000.000	0	6.000.000	6.000.000	1.320.000
3.1.05.02.5.1.2.1.1.26	Belanja Alat/Bahan untuk Kegiatan Kantor- Bahan Cetak	2.964.000	0	0	0	0	0	0	2.650.000	313.875	2.963.875	2.963.875	125
3.1.05.02.5.1.2.2	Belanja Jasa	902.582.000	0	0	0	73.528.000	0	73.528.000	583.890.707	68.418.630	652.109.337	725.835.337	176.828.663
3.1.05.02.5.1.2.2.1	Belanja Jasa Kantor	803.560.000	0	0	0	0	0	0	568.516.296	87.208.229	636.724.525	636.724.525	166.835.475
3.1.05.02.5.1.2.2.1.22	Belanja Jasa Tenaga Perhubungan	734.200.000	0	0	0	0	0	0	568.375.000	64.650.000	612.925.000	612.925.000	121.275.000
3.1.05.02.5.1.2.2.1.57	Belanja Jasa Operator Kapal	63.900.000	0	0	0	0	0	0	8.250.000	12.155.729	20.405.729	20.405.729	4.494.271
3.1.05.02.5.1.2.2.1.59	Belanja Tagihan Telepon	2.400.000	0	0	0	0	0	0	461.296	0	461.296	461.296	1.838.704
3.1.05.02.5.1.2.2.1.61	Belanja Tagihan Listrik	3.060.000	0	0	0	0	0	0	2.430.000	502.500	2.932.500	2.932.500	127.500
3.1.05.02.5.1.2.2.2	Belanja Iuran Jaminan/Asuransi	99.002.000	0	0	0	73.528.000	0	73.528.000	14.174.411	1.210.401	15.384.812	15.384.812	10.091.188
3.1.05.02.5.1.2.2.2.5	Belanja Iuran Jaminan Kesehatan bagi Non ASN	18.000.000	0	0	0	0	0	0	14.174.411	1.210.401	15.384.812	15.384.812	2.615.188
3.1.05.02.5.1.2.2.2.6	Belanja Iuran Jaminan Kecelakaan Kerja bagi Non ASN	1.700.000	0	0	0	0	0	0	0	0	0	0	1.700.000
3.1.05.02.5.1.2.2.2.7	Belanja Iuran Jaminan Kematian bagi Non ASN	1.300.000	0	0	0	0	0	0	0	0	0	0	1.300.000
3.1.05.02.5.1.2.2.2.8	Belanja Asuransi Barang Milik Daerah	76.002.000	0	0	0	73.528.000	0	73.528.000	0	0	0	73.528.000	4.478.000
3.1.05.02.5.1.2.3	Belanja Pemeliharaan	110.400.000	0	0	0	0	0	0	73.493.000	9.495.000	82.988.000	82.988.000	27.412.000
3.1.05.02.5.1.2.3.2	Belanja Pemeliharaan Peralatan dan Mesin	110.400.000	0	0	0	0	0	0	73.493.000	9.495.000	82.988.000	82.988.000	27.412.000
3.1.05.02.5.1.2.3.2.16	Belanja Pemeliharaan Alat Besar-Alat Besar Apung-Kapal Tarik	110.400.000	0	0	0	0	0	0	73.493.000	9.495.000	82.988.000	82.988.000	27.412.000
3.1.05.02.5.1.2.4	Belanja Perjalanan Dinas	58.320.000	0	0	0	0	0	0	27.092.000	9.600.000	36.692.000	36.692.000	21.628.000
3.1.05.02.5.1.2.4.1	Belanja Perjalanan Dinas Dalam Negeri	58.320.000	0	0	0	0	0	0	27.092.000	9.600.000	36.692.000	36.692.000	21.628.000
3.1.05.02.5.1.2.4.1.1	Belanja Perjalanan Dinas Biasa	54.720.000	0	0	0	0	0	0	24.092.000	9.000.000	33.092.000	33.092.000	21.628.000
3.1.05.02.5.1.2.4.1.3	Belanja Perjalanan Dinas Dalam Kota	3.600.000	0	0	0	0	0	0	3.000.000	600.000	3.600.000	3.600.000	0
	Jumlah	170.416.443.000	36.492.178.325	3.177.673.360	39.669.851.685	68.580.330.500	16.922.056.000	85.502.386.500	38.013.657.388	4.292.948.388	42.306.603.754	167.478.841.939	2.938.601.061
	Penerimaan :												
	SP2D		30.504.304.615	3.179.165.872	39.683.530.487	68.560.330.500	16.922.056.000	85.502.386.500	38.447.176.951	4.218.797.074	43.665.974.025	168.651.891.012	



Kode Rekening	Uraian	Jumlah Anggaran(Rp)	SPJ- LS Gaji(Rp)			SPJ- LS Barang & Jasa(Rp)			SPJ- GU/TU(Rp)			Jumlah SPJ(LS+ GU/TU) s.d. Bulan ini(Rp)	Sisa Pagu Anggaran(Rp)
			s.d. Bulan Lalu	Bulan Ini	s.d. Bulan Ini	s.d. Bulan Lalu	Bulan Ini	s.d. Bulan Ini	s.d. Bulan Lalu	Bulan Ini	s.d. Bulan Ini		
1	2	3	4	5	6(4+5)	7	8	9(7+8)	10	11	12(10+11)	13(8+9+12)	14
	Polongan Pajak												
	PPH Pasal 21		875.242.454	373.137.434	1.248.379.948	0	0	0	170.026.180	27.105.880	197.132.060	1.446.512.008	
	PPH Pasal 22		0	0	0	19.852.587	13.448.836	33.301.423	8.877.896	1.518.107	11.393.803	44.695.226	
	PPH Pasal 23		0	0	0	1.095.686.448	243.266.072	1.338.952.520	40.177.409	9.064.836	49.242.045	1.388.194.565	
	PPH Pasal 26		0	0	0	0	0	0	0	0	0	0	
	PPH Final		0	0	0	102.260.548	39.091.532	141.352.080	26.353.151	996.080	27.349.231	168.701.311	
	PPN Dalam Negeri		0	0	0	6.683.736.810	1.690.852.554	8.354.389.364	169.626.181	44.578.317	214.204.498	8.568.593.862	
	PPN Impor		0	0	0	0	0	0	0	0	0	0	
	PPn BM Dalam Negeri		0	0	0	0	0	0	0	0	0	0	
	PPn BM Impor		0	0	0	0	0	0	0	0	0	0	
	Contra Post		12.186.290	1.492.512	13.678.802	0	0	0	0	0	0	0	
	TU Nihil		0	0	0	0	0	0	400	0	400	13.679.202	
	Penyesuaian BOS		0	0	0	0	0	0	0	0	0	0	
	Jumlah Penerimaan		37.391.793.35	3.553.795.878	40.945.589.23	76.491.866.89	18.878.514.99	95.370.381.88	39.863.237.96	4.302.058.094	44.165.296.06	190.481.267.186	
			9		7	3	4	7	8		2		
	Pengeluaran :												
	SPJ (LS + GU/TU)		36.504.364.61	3.179.165.872	38.683.530.48	68.580.330.50	16.922.056.00	85.502.386.50	38.013.657.78	4.292.946.368	42.306.604.15	167.492.521.141	
			5		7	0	0	0	8		4		
	Penyatoran Pajak												
	PPH Pasal 21		875.242.454	373.137.434	1.248.379.948	0	0	0	170.026.180	27.105.880	197.132.060	1.445.512.008	
	PPH Pasal 22		0	0	0	19.852.587	13.448.836	33.301.423	9.877.896	1.518.107	11.393.803	44.695.226	
	PPH Pasal 23		0	0	0	1.095.686.448	243.266.072	1.338.952.520	40.177.409	9.064.836	49.242.045	1.388.194.565	
	PPH Pasal 26		0	0	0	0	0	0	0	0	0	0	
	PPH Final		0	0	0	102.260.548	39.091.532	141.352.080	26.353.151	996.080	27.349.231	168.701.311	
	PPN Dalam Negeri		0	0	0	6.683.736.810	1.690.852.554	8.354.389.364	169.626.181	44.578.317	214.204.498	8.558.593.862	
	PPN Impor		0	0	0	0	0	0	0	0	0	0	
	PPn BM Dalam Negeri		0	0	0	0	0	0	0	0	0	0	
	PPn BM Impor		0	0	0	0	0	0	0	0	0	0	
	Contra Post		12.186.290	1.492.512	13.678.802	0	0	0	400	309.735.783	309.735.183	323.414.985	
	TU Nihil		0	0	0	0	0	0	983.107.439	68.628.649	1.040.634.088	1.040.634.088	
	Penyesuaian BOS		0	0	0	0	0	0	0	0	0	0	
	Jumlah Pengeluaran		37.391.793.35	3.553.795.878	40.945.589.23	76.491.866.89	18.878.514.99	95.370.381.88	38.412.826.24	4.752.469.620	44.185.296.06	190.481.267.186	
			9		7	3	4	7	2		2		
	Saldo Kas		0	0	0	0	0	0	450.411.726	(450.411.726)	0	0	

Pengguna Anggaran



Ditandatangani secara elektronik oleh:

Semarang, 31 Desember 2022  
Bendahara Pengeluaran



(HENGGA BUDI ANGGORO, ST. MT)  
NIP. 19710914 199703 1 006

(NINING PUJIASTUTI, SH.MH)  
NIP. 19670503 198803 2 013



**Bank Jateng**

**Bank Jateng**

Jl. Pemuda 142 Semarang

Jawa Tengah

Telp. 024 - 3547541, 3554025

Tanggal: Wednesday 28

Reference 1672208099610

## Laporan Saldo Rekening

Provinsi Jawa Tengah

DISHUB PROVINSI JAWA TENGAH

Total Saldo : Rp. 0

No	CIF	Rekening	Nama Rekening	Cabang	Saldo
1	00123856	1034000231	BEND PENG DINAS PERHUBUNGAN	CABANG UTAMA	0