



CATATAN ATAS LAPORAN KEUANGAN
DINAS PERHUBUNGAN PROVINSI JAWA TENGAH



Bab I

Pendahuluan

1.1. Maksud dan Tujuan Penyusunan Laporan Keuangan SKPD

Laporan Keuangan Dinas Perhubungan Provinsi Jawa Tengah disusun untuk menyediakan informasi yang relevan mengenai posisi keuangan, realisasi anggaran, saldo anggaran lebih, dan perubahan ekuitas akibat dari seluruh transaksi yang dilakukan oleh Kepala Dinas Perhubungan Provinsi Jawa Tengah selaku Pengguna Anggaran selama satu periode pelaporan. Laporan keuangan terutama digunakan untuk menyajikan informasi mengenai posisi keuangan, anggaran, realisasi belanja, laporan orerasional dan laporan perubahan ekuitas suatu entitas akuntansi untuk kemudian dapat dikonsolidasikan menjadi Laporan Keuangan Pemerintah Daerah oleh entitas pelaporan yang bermanfaat bagi para pengambil keputusan dalam membuat dan mengevaluasi keputusan mengenai alokasi sumber daya serta digunakan sebagai alat akuntabilitas. Pemerintah Provinsi Jawa Tengah selaku entitas pelaporan mempunyai kewajiban untuk melaporkan upaya-upaya yang telah dilakukan serta hasil yang dicapai dalam pelaksanaan kegiatan secara sistematis dan terstruktur pada suatu periode pelaporan untuk kepentingan :

1. Akuntabilitas

Kewajiban untuk menjawab atau menjelaskan dari aparaturnya pemerintahan sebagai pihak yang menerima amanah kepada pemberi amanah (publik) atas pelaksanaan amanah yang diterimanya.

2. Manajemen

Membantu para pengguna untuk mengevaluasi pelaksanaan kegiatan suatu entitas pelaporan dalam periode pelaporan sehingga memudahkan fungsi perencanaan, pengelolaan dan pengendalian atas seluruh aset, kewajiban dan ekuitas dana pemerintah untuk kepentingan masyarakat.

3. Transparansi

Memberikan informasi keuangan yang terbuka dan jujur kepada masyarakat berdasarkan pertimbangan bahwa masyarakat memiliki hak untuk mengetahui secara terbuka dan menyeluruh atas pertanggungjawaban pemerintah dalam pengelolaan sumber daya yang dipercayakan kepadanya dan ketaatannya pada peraturan perundang-undangan.

4. Keseimbangan Antargenerasi (intergenerational equity)

Membantu para pengguna dalam mengetahui kecukupan penerimaan pemerintah pada periode pelaporan untuk membiayai seluruh pengeluaran yang dialokasikan dan apakah generasi yang akan datang diasumsikan akan ikut menanggung beban pengeluaran tersebut.

Tujuan Penyusunan Laporan Keuangan SKPD

Pelaporan keuangan Pemerintah Provinsi Jawa Tengah menyajikan informasi yang berguna untuk pengambilan keputusan dan untuk menunjukkan akuntabilitas atas sumber daya yang dikelola. Penyajian informasi untuk tujuan akuntabilitas dilakukan dengan :

1. Menyediakan informasi mengenai penerimaan Pendapatan Asli Daerah pada Dinas Perhubungan Provinsi Jawa Tengah;
2. Menyediakan informasi posisi asset yang dikelola Dinas Perhubungan Provinsi Jawa Tengah;
3. Menyediakan informasi mengenai posisi sumber daya ekonomi, kewajiban, dan ekuitas pemerintah daerah;

4. Menyediakan informasi mengenai perubahan posisi sumber daya ekonomi, kewajiban, dan ekuitas pemerintah daerah;
5. Menyediakan informasi mengenai sumber, alokasi, dan penggunaan sumber daya ekonomi;
6. Menyediakan informasi mengenai ketaatan realisasi terhadap anggaran yang ditetapkan;
7. Menyediakan informasi mengenai cara entitas pelaporan mendanai aktivitasnya dan memenuhi kebutuhan kasnya;
8. Menyediakan informasi mengenai potensi pemerintah daerah untuk membiayai penyelenggaraan kegiatan pemerintahan;
9. Menyediakan informasi yang berguna untuk mengevaluasi kemampuan entitas pelaporan dalam mendanai aktivitasnya.

Untuk memenuhi tujuan-tujuan tersebut, laporan keuangan menyediakan informasi mengenai aset, kewajiban, ekuitas, pendapatan LRA, belanja, transfer, pembiayaan, pendapatan LO, beban Dinas Perhubungan Provinsi Jawa Tengah sebagai suatu entitas pelaporan.

Adapun Laporan Keuangan Dinas Perhubungan Provinsi Jawa Tengah terdiri dari :

1. Laporan Realisasi Anggaran
2. Laporan Operasional
3. Neraca
4. Laporan Perubahan Ekuitas
5. Catatan atas Laporan Keuangan

Laporan Realisasi Anggaran

Laporan Realisasi Anggaran mengungkapkan kegiatan keuangan pemerintah daerah yang menunjukkan ketaatan terhadap APBD. Laporan Realisasi Anggaran menggambarkan perbandingan antara anggaran dengan realisasinya dalam satu periode pelaporan dan menyajikan unsur-unsur sebagai berikut :

1. Pendapatan
2. Belanja
3. Transfer
4. Surplus/defisit
5. Pembiayaan
6. Sisa lebih/kurang pembiayaan anggaran

Laporan Operasional

Laporan Operasional menyajikan pos-pos sebagai berikut ;

1. Pendapatan dari kegiatan operasional
2. Beban Operasional dari Beban
3. Surplus Non Operasional
4. Defisit Non Operasional
5. Pos Luar Biasa

Neraca

Neraca menggambarkan posisi keuangan suatu entitas pelaporan mengenai aset, kewajiban, dan ekuitas pada tanggal tertentu. Setiap entitas pelaporan mengklasifikasikan asetnya dalam aset lancar dan non lancar serta mengklasifikasikan kewajibannya menjadi kewajiban jangka pendek dan jangka panjang dalam neraca. Setiap entitas pelaporan mengungkapkan setiap pos aset dan kewajiban yang mencakup jumlah-jumlah yang diharapkan akan diterima atau dibayar dalam waktu 12 (dua belas) bulan setelah tanggal pelaporan dan jumlah-jumlah yang diharapkan akan diterima atau dibayar dalam waktu lebih dari 12 (dua belas) bulan. Sedangkan ekuitas adalah kekayaan bersih pemerintah yang merupakan selisih antara aset dan kewajiban entitas pada tanggal laporan. Neraca mencantumkan sekurang-kurangnya pos-pos berikut:

1. Aset
2. Investasi jangka panjang
3. Aset Tetap
4. Dana Cadangan
5. Aset Lainnya
6. Kewajiban
7. Ekuitas

Laporan Perubahan Ekuitas

Laporan Perubahan ekuitas menyajikan pos-pos :

1. Ekuitas awal
2. Surplus/defisit LO
3. RK-PKD
4. Dampak Kumulatif Perubahan Kebijakan/Kesalahan Mendasar
5. Ekuitas Akhir dan Koreksi yang langsung menambah/mengurangi ekuitas yang antara lain berasal dari dampak kumulatif yang disebabkan oleh perubahan kebijakan akuntansi dan koreksi kesalahan mendasar.

Catatan atas Laporan Keuangan

Agar cepat digunakan oleh pengguna dalam memahami dan membandingkannya dengan laporan keuangan entitas lainnya. Catatan atas Laporan Keuangan sekurang-kurangnya disajikan dengan susunan sebagai berikut:

1. Informasi tentang kebijakan fiskal/keuangan, ekonomi makro, pencapaian target Undang-undang APBN/Perda APBD, berikut kendala dan hambatan yang dihadapi dalam pencapaian target.
2. Ikhtisar pencapaian kinerja keuangan selama tahun pelaporan.
3. Informasi tentang dasar penyusunan laporan keuangan dan kebijakan-kebijakan akuntansi yang dipilih untuk diterapkan atas transaksi-transaksi dan kejadian-kejadian penting lainnya.

Catatan atas Laporan Keuangan disajikan secara sistematis setiap pos dalam Laporan Realisasi Anggaran, Neraca, Laporan Operasional, dan Laporan Perubahan Ekuitas.

1.2. Landasan Hukum Penyusunan Laporan Keuangan SKPD

Pelaporan Keuangan Pemerintah Provinsi Jawa Tengah diselenggarakan berdasarkan peraturan perundang-undangan yang mengatur keuangan pemerintah, antara lain;

1. Undang-undang Dasar Negara Republik Indonesia Tahun 1945;
2. Undang-Undang Nomor 30 Tahun 2002 tentang Komisi Pemberantasan Tindak Pidana Korupsi (Lembaran Negara Republik Indonesia Tahun 2002 Nomor 137, Tambahan Lembaran Negara Republik Indonesia Nomor 4250) sebagaimana telah beberapa kali diubah terakhir dengan Undang-Undang Nomor 19 Tahun 2019 tentang Perubahan Kedua atas Undang-Undang Nomor 30 Tahun 2002 tentang Komisi Pemberantasan Tindak Pidana Korupsi (Lembaran Negara Republik Indonesia Tahun 2019 Nomor 197, Tambahan Lembaran Negara Republik Indonesia Nomor 6409);
3. Undang-Undang Nomor 17 Tahun 2003 tentang Keuangan Negara (Lembaran Negara Republik Indonesia Tahun 2003 Nomor 47, Tambahan Lembaran Negara Republik Indonesia Nomor 4286);
4. Undang-Undang Nomor 1 Tahun 2004 tentang Perbendaharaan Negara (Lembaran Negara Republik Indonesia Tahun 2004 Nomor 5, Tambahan Lembaran Negara Republik Indonesia Nomor 4355);
5. Undang-Undang Nomor 15 Tahun 2004 tentang Pemeriksaan Pengelolaan dan Tanggung Jawab Keuangan Negara (Lembaran Negara Republik Indonesia Tahun 2004 Nomor 66, Tambahan Lembaran Negara Republik Indonesia Nomor 4400);
6. Undang-Undang Nomor 23 Tahun 2014 tentang Pemerintah Daerah (Lembaran Negara Republik Indonesia Tahun 2014 Nomor 244, Tambahan Lembaran Negara Republik Indonesia Nomor 5587) sebagaimana telah diubah beberapa kali terakhir dengan Undang-Undang Nomor 11 Tahun 2020 tentang Cipta Kerja (Lembaran Negara Republik Indonesia Tahun 2020 Nomor 245, Tambahan Lembaran Negara Republik Indonesia Nomor 6757);
7. Undang-Undang Nomor 1 Tahun 2022 tentang Hubungan Keuangan Antara Pemerintah Pusat dan Pemerintah Daerah (Lembaran Negara Republik Indonesia Tahun 2022 Nomor 4, Tambahan Lembaran Negara Republik Indonesia Nomor 6757);
8. Undang-Undang Nomor 11 Tahun 2023 tentang Provinsi Jawa Tengah (Lembaran Negara Republik Indonesia Tahun 2023 Nomor 58, Tambahan Lembaran Negara Republik Indonesia Nomor 6867);
9. Peraturan Pemerintah Nomor 56 Tahun 2005 tentang Sistem Informasi Keuangan Daerah sebagaimana telah diubah dengan Peraturan Pemerintah Nomor 65 Tahun 2010 tentang Perubahan Atas Peraturan Pemerintah Nomor 56 Tahun 2005 tentang Sistem Informasi Keuangan Daerah (Lembaran Negara Republik Indonesia Tahun 2010 Nomor 110, Tambahan Lembaran Negara Republik Indonesia Nomor 5155);
10. Peraturan Pemerintah Nomor 8 Tahun 2006 tentang Laporan Keuangan dan Kinerja Instansi Pemerintah (Lembaran Negara Republik Indonesia Tahun 2006 Nomor 25, Tambahan Lembaran Negara Republik Indonesia Nomor 4614);
11. Peraturan Pemerintah Nomor 71 Tahun 2010 tentang Standar Akuntansi Pemerintahan (Lembaran Negara Republik Indonesia Tahun 2010 Nomor 123, Tambahan Lembaran Negara Republik Indonesia Nomor 5165);

12. Peraturan Pemerintah Nomor 12 Tahun 2019 tentang Pengelolaan Keuangan Daerah (Lembaran Negara Republik Indonesia Tahun 2019 Nomor 42, Tambahan Lembaran Negara Republik Indonesia Nomor 6322);
13. Peraturan Daerah Provinsi Jawa Tengah Nomor 1 Tahun 2008 tentang Pengelolaan Keuangan Daerah Provinsi Jawa Tengah (Lembaran Daerah Provinsi Jawa Tengah Nomor 1 Seri E, Tambahan Lembaran Daerah Provinsi Jawa Tengah Nomor 7);
14. Peraturan Daerah Provinsi Jawa Tengah Nomor 9 Tahun 2016 tentang Pembentukan dan Susunan Perangkat Daerah Provinsi Jawa Tengah (Lembaran Daerah Provinsi Jawa Tengah Tahun 2016 Nomor 9, Tambahan Lembaran Daerah Provinsi Jawa Tengah Nomor 85) sebagaimana telah diubah dengan Peraturan Daerah Provinsi Jawa Tengah Nomor 5 Tahun 2022 tentang Perubahan Peraturan Daerah Provinsi Jawa Tengah Nomor 9 Tahun 2016 tentang Pembentukan dan Susunan Perangkat Daerah Provinsi Jawa Tengah (Lembaran Daerah Provinsi Jawa Tengah Tahun 2022 Nomor 5, Tambahan Lembaran Daerah Provinsi Jawa Tengah Nomor 138);
15. Peraturan Daerah Provinsi Jawa Tengah Nomor 13 Tahun 2022 tentang Anggaran Pendapatan Dan Belanja Daerah Provinsi Jawa Tengah Tahun Anggaran 2023 (Lembaran Daerah Provinsi Jawa Tengah Tahun 2022 Nomor 13);
16. Peraturan Daerah Provinsi Jawa Tengah Nomor 11 Tahun 2023 tentang Perubahan Anggaran Pendapatan Dan Belanja Daerah Provinsi Jawa Tengah Tahun Anggaran 2023 (Lembaran Daerah Provinsi Jawa Tengah Tahun 2023 Nomor 11);
17. Peraturan Menteri Dalam Negeri Nomor 64 Tahun 2013 tentang Penerapan Standar Akuntansi Pemerintahan Berbasis Akrual Pada Pemerintah Daerah (Berita Negara Republik Indonesia Tahun 2013 Nomor 1425);
18. Peraturan Menteri Dalam Negeri Nomor 108 Tahun 2016 tentang Penggolongan dan Kodefikasi Barang Milik Daerah Daerah (Berita Negara Republik Indonesia Tahun 2016 Nomor 2083);
19. Peraturan Menteri Dalam Negeri Nomor 90 Tahun 2019 tentang Klasifikasi, Kodefikasi, dan Nomenklatur Perencanaan Pembangunan Keuangan Daerah (Berita Negara Republik Indonesia Tahun 2019 Nomor 1447);
20. Peraturan Menteri Dalam Negeri Nomor 77 Tahun 2020 tentang Pedoman Teknis Pengelolaan Keuangan Daerah (Berita Negara Republik Indonesia Tahun 2020 Nomor 1781);
21. Peraturan Menteri Dalam Negeri Nomor 84 Tahun 2022 tentang Pedoman Penyusunan Anggaran Pendapatan dan Belanja Daerah Tahun Anggaran 2023 (Berita Negara Republik Indonesia Tahun 2022 Nomor 972);
22. Peraturan Gubernur Jawa Tengah Nomor 120 Tahun 2016 tentang Kebijakan Akuntansi Pemerintah Daerah Provinsi Jawa Tengah sebagaimana telah beberapa kali diubah terakhir dengan Peraturan Gubernur Jawa Tengah Nomor 30 Tahun 2023 tentang Perubahan Ketiga atas Peraturan Gubernur Jawa Tengah Nomor 120 Tahun 2016 tentang Kebijakan Akuntansi Pemerintah Daerah Provinsi Jawa Tengah (Berita Daerah Provinsi Jawa Tengah Tahun 2023 Nomor 30);
23. Peraturan Gubernur Jawa Tengah Nomor 88 Tahun 2018 tentang Sistem dan Prosedur Pengelolaan Keuangan Daerah Provinsi Jawa Tengah (Berita Daerah Provinsi Jawa Tengah Tahun 2018 Nomor 88);

24. Peraturan Gubernur Jawa Tengah Nomor 54 Tahun 2019 tentang Pedoman Kelengkapan dan Verifikasi Kelengkapan Dokumen Pertanggungjawaban Bendahara Anggaran Pendapatan dan Belanja Daerah Provinsi Jawa Tengah (Berita Daerah Provinsi Jawa Tengah Tahun 2019 Nomor 54);
25. Peraturan Gubernur Jawa Tengah Nomor 27 Tahun 2020 tentang Standar Harga Satuan Provinsi Jawa Tengah (Berita Daerah Provinsi Jawa Tengah Tahun 2020 Nomor 27) sebagaimana telah beberapa kali diubah terakhir dengan Peraturan Gubernur Jawa Tengah Nomor 57 Tahun 2023 tentang Perubahan Kedua atas Peraturan Gubernur Jawa Tengah Nomor 27 Tahun 2020 tentang Standar Harga Satuan Provinsi Jawa Tengah (Berita Daerah Provinsi Jawa Tengah Tahun 2023 Nomor 57);
26. Peraturan Gubernur Jawa Tengah Nomor 32 Tahun 2022 tentang Rencana Kerja Pemerintah Daerah Provinsi Jawa Tengah Tahun 2023 (Berita Daerah Provinsi Jawa Tengah Tahun 2022 Nomor 32) sebagaimana telah diubah dengan Peraturan Gubernur Jawa Tengah Nomor 52 Tahun 2023 tentang Perubahan atas Peraturan Gubernur Jawa Tengah Nomor 32 Tahun 2022 tentang Rencana Kerja Pemerintah Daerah Provinsi Jawa Tengah Tahun 2023 (Berita Daerah Provinsi Jawa Tengah Tahun 2023 Nomor 52);
27. Peraturan Gubernur Jawa Tengah Nomor 41 Tahun 2022 tentang Penjabaran Anggaran Pendapatan Belanja Daerah Provinsi Jawa Tengah Tahun Anggaran 2023 (Berita Daerah Provinsi Jawa Tengah Tahun 2022 Nomor 41) sebagaimana telah beberapa kali diubah terakhir dengan Peraturan Gubernur Jawa Tengah Nomor 13A Tahun 2023 tentang Perubahan Kedua atas Peraturan Gubernur Jawa Tengah Nomor 41 Tahun 2022 tentang Penjabaran Anggaran Pendapatan dan Belanja Daerah Provinsi Jawa Tengah Tahun Anggaran 2023 (Berita Daerah Provinsi Jawa Tengah Tahun 2023 Nomor 13A);
28. Peraturan Gubernur Jawa Tengah Nomor 42 Tahun 2022 tentang Pedoman Pelaksanaan Anggaran Pendapatan dan Belanja Daerah Provinsi Jawa Tengah Tahun Anggaran 2022 (Berita Daerah Provinsi Jawa Tengah Tahun 2022 Nomor 42);
29. Keputusan Menteri Dalam Negeri Nomor 050-5889 Tahun 2021 tentang Hasil Verifikasi, Validasi, dan Inventarisasi Pemutakhiran Klasifikasi, Kodefikasi, dan Nomenklatur Perencanaan Pembangunan dan Keuangan Daerah sebagaimana telah diubah dengan Keputusan Menteri Dalam Negeri Nomor 900.1.15.5-1317 Tahun 2023 tentang Perubahan atas Keputusan Menteri Dalam Negeri Nomor 050-5889 Tahun 2021 tentang Hasil Verifikasi, Validasi, dan Inventarisasi Pemutakhiran Klasifikasi, Kodefikasi, dan Nomenklatur Perencanaan Pembangunan dan Keuangan Daerah.

1.3. Sistematika Penulisan Catatan atas Laporan Keuangan SKPD

Sistematika isi catatan atas laporan keuangan Pemerintah Provinsi Jawa Tengah Tahun Anggaran 2022 adalah sebagai berikut:

Bab I Pendahuluan

- 1.1 Maksud dan Tujuan Penyusunan Laporan Keuangan SKPD
- 1.2 Landasan Hukum Penyusunan Laporan Keuangan SKPD
- 1.3 Sistematika Penulisan Catatan atas Laporan Keuangan SKPD

- Bab II Ekonomi Makro dan Kebijakan Keuangan
 - 2.1 Ekonomi Makro
 - 2.2 Kebijakan Keuangan
- Bab III Ikhtisar Pencapaian Kinerja Keuangan SKPD TA 2022
 - 3.1 Ikhtisar Realisasi Pencapaian Target Kinerja Keuangan SKPD
 - 3.2 Hambatan dan Kendala yang Ada Dalam Pencapaian Target yang Telah Ditetapkan
- Bab IV Kebijakan Akuntansi
 - 4.1 Entitas Akuntansi/Entitas Pelaporan Keuangan Daerah SKPD
 - 4.2 Basis dan Prinsip Akuntansi yang Mendasari Penyusunan Laporan Keuangan SKPD
 - 4.3 Basis Pengukuran yang Mendasari Penyusunan Laporan Keuangan SKPD
 - 4.4 Penerapan Kebijakan Akuntansi berkaitan dengan Ketentuan yang ada Dalam SAP pada SKPD
- Bab V Penjelasan Pos-Pos Laporan keuangan SKPD
 - 5.1. Penjelasan Pos-Pos Laporan Realisasi Anggaran
 - 5.1.1. Pendapatan
 - 5.1.2. Belanja
 - 5.2. Penjelasan Pos-Pos Neraca
 - 5.2.1. Aset
 - 5.2.2 Kewajiban
 - 5.2.3 Ekuitas
 - 5.3. Penjelasan Pos-Pos Laporan Operasional
 - 5.3.1 Pendapatan-LO
 - 5.3.2 Beban
 - 5.3.3 Surplus/Defisit dari Kegiatan Non Operasional
 - 5.4. Penjelasan Laporan Perubahan Ekuitas
- Bab VI Penjelasan atas Informasi-Informasi Non Keuangan SKPD
- Bab VII Penutup



BAB II

EKONOMI MAKRO DAN KEBIJAKAN KEUANGAN

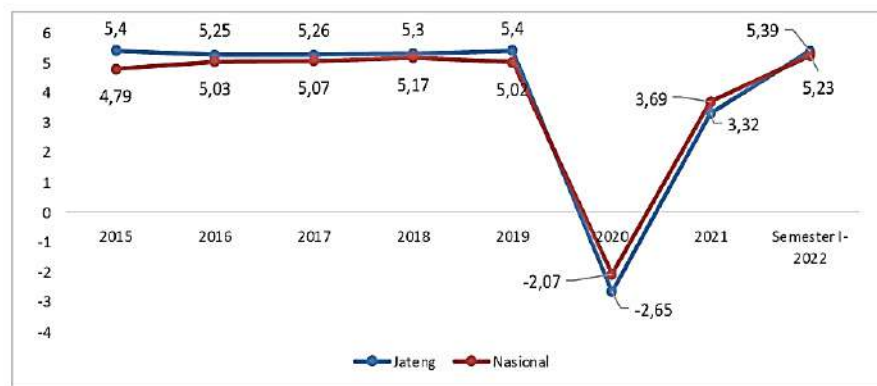
**LAPORAN PERTANGGUNGJAWABAN
PELAKSANAAN APBD TA. 2023
DINAS PERHUBUNGAN
PROVINSI JAWA TENGAH**

Bab II

Ekonomi Makro dan Kebijakan Keuangan

2.1. Ekonomi Makro

Ekonomi makro digambarkan dengan menggunakan indikator makro atau data statistik lain yang mempengaruhi pemerintah dalam merumuskan strategi, menyusun anggaran serta mengambil kebijakan/keputusan. Tingkat pertumbuhan ekonomi Jawa Tengah pada tahun 2021 sebesar 3,32 persen (c-to-c) meningkat dibandingkan tahun 2020 yang mengalami kontraksi sebesar -2,65 persen. Kemudian tahun 2022 semester I, ekonomi Jawa Tengah tumbuh sebesar 5,39 persen (c-to-c) diatas capaian nasional sebesar 5,23 persen (c-to-c). Jika dilihat secara year on year (y-o-y) pada semester I – 2022 capaian ekonomi Jawa Tengah (5,44 persen) masih lebih rendah dari capaian nasional yang sebesar 5,66 persen.



Sumber: BPS Provinsi Jawa Tengah, 2022

Pada tahun 2021, hampir seluruh lapangan usaha mengalami pertumbuhan signifikan. Pertumbuhan tertinggi ada pada lapangan usaha Kontruksi yaitu 7,37 persen, disusul oleh Informasi dan Komunikasi sebesar 6,04 persen, dan Pengadaan Listrik dan Gas sebesar 5,95 persen. Hanya lapangan usaha Administrasi Pemerintahan yang mencatat pertumbuhan negatif yaitu -0,64 persen. Pertumbuhan yang signifikan juga ditunjukkan pada semester I-2022. Hampir seluruh lapangan usaha mengalami pertumbuhan signifikan antara lain Transportasi dan Pergudangan sebesar 70,70 persen, Jasa lainnya sebesar 16,48 persen, Penyediaan Akomodasi dan Makan Minum sebesar 13,97 persen. Lapangan usaha Industri Pengolahan; Pertanian, Kehutanan, dan Perikanan; serta Perdagangan Besar dan Eceran, Reparasi Mobil dan Sepeda Motor yang memiliki peran dominan juga tumbuh positif masing-masing sebesar 4,41 persen; 4,81 persen; dan 3,56 persen. Lapangan usaha transportasi, dan penyediaan akomodasi dan makan minum dapat tumbuh sangat signifikan sejalan dengan semakin menurunnya kasus Covid 19 dan semakin dibukanya pembatasan perjalanan, serta tertanganinya kasus Covid-19 dengan program vaksinasi yang masif. Hal ini yang mendorong masyarakat untuk kembali beraktivitas secara luring dan melakukan perjalanan antar daerah.

Tingkat inflasi di Jawa Tengah dalam kurun waktu tahun 2016-2020 relatif terkendali cukup baik di angka rata-rata 1-3 persen. Bahkan tingkat inflasi di Jawa Tengah lebih baik dibandingkan nasional dalam periode tersebut. Tingkat inflasi di Jawa Tengah rata-rata cenderung disebabkan oleh kenaikan indeks kelompok bahan makanan, meskipun kelompok lainnya juga memberikan andil pada tingkat inflasi di Jawa Tengah. Tingkat inflasi tahun kalender Desember 2021 sebesar 1,70 persen dan tingkat inflasi tahun ke tahun (Desember tahun 2021 terhadap Desember 2020) sebesar 1,70 persen. Inflasi terjadi karena

adanya kenaikan harga yang ditunjukkan oleh naiknya sebagian besar indeks kelompok pengeluaran. Laju inflasi Indonesia Tahun 2022 mengalami kenaikan akibat gejolak ekonomi global akibat konflik geopolitik dan perang Ukraina-Rusia yang menyebabkan gangguan sisi supply yang memicu lonjakan harga-harga komoditas global dan mendorong kenaikan inflasi di banyak negara. Di samping itu adanya cuaca ekstrem menyebabkan beberapa komoditas gagal panen sehingga terjadi lonjakan harga. Laju inflasi Indonesia bulan Juni 2022 sebesar 4,94 persen (y-o-y) sedangkan Jawa Tengah lebih tinggi yaitu sebesar 5,45 persen (y-o-y). Dalam kondisi pemulihan ekonomi dan kesejahteraan yang masih awal dan rapuh, ketersediaan dan keterjangkauan harga energi dan pangan menjadi sangat krusial untuk menjamin daya beli masyarakat dan menjaga keberlanjutan proses pemulihan ekonomi nasional. Dengan mempertimbangkan berbagai risiko dan potensi pemulihan ekonomi nasional di tahun 2023, Pemerintah menetapkan asumsi ekonomi makro tahun 2023 yang digunakan sebagai asumsi dasar penyusunan RAPBN Tahun 2023 sebagai berikut:

- Pertumbuhan ekonomi sebesar 5,3 persen;
- Inflasi sebesar 3,3 persen;
- Nilai tukar Rupiah sebesar Rp14.750 per USD;
- Tingkat suku bunga SBN 10 Tahun sebesar 7,85 persen;
- Harga minyak mentah Indonesia sebesar USD90 per barel;
- Lifting minyak bumi sebesar 660 ribu barel per hari; dan
- Lifting gas sebesar 1,05 juta barel setara minyak per hari.

Pemulihan ekonomi di Provinsi Jawa Tengah juga menunjukkan tren penguatan. Pada tahun 2021 Provinsi Jawa Tengah mampu menjaga pertumbuhan yang positif sebesar 3,32 persen (c-to-c) meski dihantam gelombang Covid-19 varian Delta. Pemulihan ekonomi berlanjut di triwulan I 2022 dengan pertumbuhan mencapai 5,16 persen (y-o-y), dan kemudian meningkat menjadi sebesar 5,66 persen di triwulan II-2022 (y-o-y). Angka tersebut lebih baik dibandingkan dengan capaian angka nasional yang sebesar 5,44 persen (y-o-y). Melonjaknya varian Omicron tidak terlalu berdampak pada proses pemulihan ekonomi Jawa Tengah. Hal ini merupakan hasil nyata dari akselerasi vaksinasi dan kekebalan alami yang tumbuh di masyarakat. Konsumsi dan investasi terus menunjukkan tren peningkatan disertai pemulihan yang kuat di hampir semua sektor ekonomi termasuk transportasi, akomodasi dan konstruksi selain dua sektor utama yaitu manufaktur dan perdagangan. Struktur ekonomi Jawa Tengah yang mendukung pencapaian pertumbuhan ekonomi dari sisi lapangan usaha ditopang oleh Industri Pengolahan, Pertanian, Perdagangan serta Konstruksi, sedangkan dari sisi pengeluaran ditopang oleh Ekspor dan Konsumsi Rumah Tangga. Kondisi Ekspor Jawa Tengah pada triwulan II tahun 2022 mengalami kenaikan yang cukup tinggi sebesar 10,14 persen (y-o-y) dibandingkan triwulan II tahun 2021. Komoditas utama ekspor Jawa Tengah yaitu pakaian dan aksesorinya (bukan rajutan), pakaian dan aksesorinya (rajutan), kayu dan barang dari kayu, dan perabotan, lampu dan alat penerangan, serta alas kaki dengan negara tujuan ekspor utama Jawa Tengah yaitu Amerika Serikat (44,88 persen), Uni Eropa (14,06 persen), Jepang (7,87 persen), Tiongkok (4,96 persen) dan negara di kawasan ASEAN (5,40 persen). Sedangkan untuk pengeluaran konsumsi rumah tangga menyumbang pertumbuhan sebesar 6,14 persen pada triwulan II tahun 2022 (y-o-y).

Peningkatan kualitas pemulihan ekonomi juga terlihat dengan membaiknya kondisi ketenagakerjaan serta tingkat kemiskinan. Tingkat Pengangguran Terbuka (TPT) turun mendekati level pra-pandemi, menjadi 5,75 persen pada Februari 2022 dari 5,96 persen pada Februari 2021. Sementara, angka kemiskinan Jawa Tengah juga konsisten menurun dari sebelumnya 11,25 persen di tahun 2021, turun 0,32 persen poin menjadi 10,93 persen di tahun 2022 (Bulan Maret) atau menurun 102,6 ribu jiwa. Kenaikan harga (inflasi) komoditas global telah berdampak pada naiknya harga-harga di dalam negeri, terutama energi dan pangan. Hal ini dapat dilihat pada tekanan inflasi yang mulai meningkat akhir-akhir ini, meskipun faktor musiman yaitu Bulan Ramadan dan perayaan Hari Raya Idul Fitri juga turut memberikan andil terhadap kenaikan harga. Inflasi Bulan Juli 2022 tercatat sebesar 5,45 persen (y-o-y) yang disebabkan oleh kenaikan harga cabai merah, bawang merah dan tarif angkutan udara.

Mendasarkan pada kondisi tersebut maka perekonomian Jawa Tengah tahun 2023 diproyeksikan pada kisaran angka 5,20 - 5,60 persen. Sedangkan inflasi diproyeksikan terkendali pada kisaran 3,0±1 persen. Ekonomi yang diproyeksikan akan tumbuh positif di tahun 2023 diharapkan dapat berdampak pada penurunan angka kemiskinan dan tingkat pengangguran terbuka, serta meningkatnya PDRB per kapita di Jawa Tengah. Tahun 2023 angka kemiskinan diproyeksikan pada kisaran angka 9,86 – 9,05 persen dan Tingkat Pengangguran Terbuka pada kisaran angka 5,48 – 4,80 persen. Sedangkan PDRB per kapita diharapkan akan meningkat pada kisaran angka 40,87 juta rupiah/kapita/tahun. Penurunan angka kemiskinan dan TPT diharapkan akan dibarengi dengan menurunnya kesenjangan pendapatan masyarakat yang diukur dari Indeks/Rasio Gini sebesar 0,34 di tahun 2023.

2.2. Kebijakan Keuangan

2.2.1 Kebijakan Pembangunan Daerah dan Prioritas Pembangunan Daerah

Perencanaan pembangunan daerah Provinsi Jawa Tengah tahun 2023 diarahkan pada penyelesaian dan penuntasan program pembangunan daerah dalam rangka pencapaian visi dan misi pembangunan daerah, dan program unggulan daerah, dengan kebijakan yang diarahkan pada "Perwujudan Masyarakat Jawa Tengah Yang Semakin Sejahtera Dan Berdikari". Rencana pembangunan daerah Provinsi Jawa Tengah tahun 2023 disusun dengan memperhatikan RPJMD Provinsi Jawa Tengah Tahun 2018-2023, hasil evaluasi capaian pembangunan daerah tahun 2021, keberlanjutan kinerja RKPD Tahun 2022, keberlanjutan penanganan dan pemulihan dampak pandemi Covid-19 pada sektor perekonomian, sosial dan kesehatan dengan tetap melaksanakan protokol kesehatan dengan melibatkan masyarakat secara aktif, dinamika kebijakan pembangunan nasional dan regional, serta keterlibatan pentahelix pemangku kepentingan pembangunan. Rencana pembangunan daerah tahun 2023 diselaraskan dengan berbagai kebijakan nasional diantaranya Peraturan Presiden Nomor 59 Tahun 2017 tentang Tujuan Pembangunan Berkelanjutan/Sustainable Development Goals (TPB/SDG's), Peraturan Presiden Nomor 18 Tahun 2020 tentang RPJMN Tahun 2020-2024, Peraturan Pemerintah Nomor 2 Tahun 2018 tentang Standar Pelayanan Minimal (SPM), Peraturan Presiden Nomor 79 Tahun 2019 tentang Percepatan Pembangunan Ekonomi Kawasan Kendal - Semarang - Salatiga Demak - Grobogan, Kawasan Purworejo - Wonosobo - Magelang - Temanggung, dan Kawasan Brebes Tegal – Pemalang, serta Peraturan Presiden Nomor 109 Tahun 2020 tentang Perubahan Ketiga Atas Peraturan Presiden Nomor 3 Tahun 2016 tentang Percepatan

Pelaksanaan Proyek Strategis Nasional Perubahan Ketiga Atas Peraturan Presiden Nomor 3 Tahun 2016 tentang Percepatan Pelaksanaan Proyek Strategis Nasional.

Kebijakan pembangunan daerah Jawa Tengah tahun 2023 diarahkan pada "Perwujudan Masyarakat Jawa Tengah yang Semakin Sejahtera dan Berdikari". Pembangunan perekonomian Jawa Tengah tahun 2023 difokuskan untuk memulihkan daya beli masyarakat dan dunia usaha untuk meningkatkan permintaan agregat. Upaya pemulihan juga dilakukan melalui diversifikasi ekonomi untuk mengakselerasi pertumbuhan sektor-sektor yang terkena dampak besar dari Covid-19 dan mendorong sektor lain yang berpotensi tumbuh lebih cepat. Beberapa strategi yang dilakukan untuk menjaga perekonomian daerah tahun 2023 tetap positif bahkan meningkat, serta mampu memulihkan ekonomi masyarakat antara lain:

- 1) Pemantapan pertumbuhan dan ketahanan ekonomi secara berkelanjutan dan semakin berdikari dengan memperhatikan keberlanjutan lingkungan hidup dan ketahanan bencana;
- 2) Mendorong peningkatan industri hilir pada sektor pertanian dan perkebunan;
- 3) Peningkatan pariwisata melalui perbaikan infrastruktur pendukung baik di kawasan perkotaan dan perdesaan serta event pariwisata untuk mendorong aktivitas ekonomi di daerah;
- 4) Mengoptimalkan peran dan fungsi Tim Pengendali Inflasi Daerah (TPID) di Provinsi dan Kabupaten/Kota dalam upaya pengendalian harga dan inflasi;
- 5) Meningkatkan upaya stabilisasi stok dan harga komoditas pangan melalui bantuan transportasi dan subsidi harga;
- 6) Mendorong pengembangan UMKM melalui digitalisasi dan penggunaan produk UMKM;
- 7) Pemantapan percepatan pengurangan kemiskinan dan pengangguran, yang juga diarahkan untuk mendukung kebijakan penanggulangan kemiskinan ekstrem (PKE);
- 8) Pemantapan kualitas hidup dan kapasitas sumber daya manusia menuju SDM berdaya saing;
- 9) Perwujudan tata kelola pemerintahan yang baik dan bersih, kondusivitas wilayah, serta pemantapan kapasitas dan ketahanan fiskal daerah.

Pengelolaan keuangan daerah Pemerintah Provinsi Jawa Tengah tahun 2023 disusun dengan berdasarkan Peraturan Pemerintah Nomor 12 Tahun 2019 tentang Pengelolaan Keuangan Daerah. Kebijakan keuangan daerah tidak lepas dari kebijakan pendapatan, belanja dan pembiayaan yang harus dikelola secara efektif, efisien, transparan, tertib, akuntabel dan tepat serta sesuai peraturan perundang-undangan yang berlaku untuk kemanfaatan bagi kepentingan masyarakat. Selain itu, kebijakan keuangan daerah juga tetap mempedomani kebijakan yang telah diamanatkan dalam RPJMD Provinsi Jawa Tengah Tahun 2018-2023.

2.2.2 Kebijakan Pendapatan

Pendapatan daerah Provinsi Jawa Tengah meliputi komponen Pendapatan Asli Daerah (PAD), Pendapatan Transfer, dan Lain-Lain Pendapatan Daerah Yang Sah. Kinerja pendapatan daerah dipengaruhi oleh berbagai faktor diantaranya pertumbuhan ekonomi, kebijakan fiskal nasional terkait dengan dana transfer pemerintah pusat kepada pemerintah daerah, kebijakan pada harga bahan bakar minyak, perkiraan perkembangan pemasaran industri otomotif, dan realisasi pendapatan dari tahun sebelumnya. Kinerja pendapatan daerah Provinsi Jawa Tengah dalam kurun waktu tahun 2019-2021

cenderung meningkat, namun demikian mengalami penurunan di tahun 2020 sebagai dampak terjadinya pandemi Covid-19 terhadap perekonomian secara global, nasional dan daerah. Pada tahun 2021 realisasi pendapatan kembali meningkat seiring dengan pertumbuhan ekonomi yang semakin membaik.

Penerimaan pajak masih menjadi penopang utama sektor pendapatan daerah. Pada tahun anggaran 2021, realisasi penerimaan Pajak Kendaraan Bermotor (PKB) mencapai Rp.4,758 triliun meningkat sebesar 179,30 miliar rupiah (3,92 persen) apabila dibandingkan dengan realisasi penerimaan tahun sebelumnya. Penerimaan Bea Balik Nama Kendaraan Bermotor (BBNKB) tahun 2021 sebesar 2,775 triliun rupiah meningkat 547,51 miliar rupiah (24,57 persen) dibandingkan penerimaan tahun 2020 yang sebesar 2,228 triliun rupiah. Penerimaan Pajak Bahan Bakar Kendaraan Bermotor (PBBKB) sebesar 1,826 triliun rupiah juga mengalami peningkatan 107,27 miliar rupiah (6,24 persen) dibanding penerimaan tahun 2020 sebesar 1,719 triliun rupiah. Penerimaan Pajak Air Permukaan (PAP) pada tahun 2021 sebesar 17,24 miliar rupiah mengalami peningkatan sebesar 1,18 miliar rupiah (7,39 persen) dibanding penerimaan tahun 2020 sebesar 16,05 miliar rupiah. Sementara itu penerimaan Pajak Rokok pada tahun 2021 mengalami penurunan sebesar 256,07 miliar rupiah dari realisasi tahun 2020 sebesar 2,595 triliun rupiah menjadi 2,339 triliun rupiah. Penurunan realisasi Pajak Rokok sebagai akibat dari kebijakan pemerintah melalui Peraturan Menteri Keuangan No. 128/PMK.07/2018 tentang Tata Cara Pemotongan Pajak Rokok Sebagai Kontribusi Dukungan Program Jaminan Kesehatan. Retribusi merupakan pungutan daerah atas jasa atau pemberian ijin tertentu yang khusus disediakan dan/atau diberikan oleh pemerintah daerah untuk kepentingan orang pribadi atau badan. Pembatasan aktivitas selama PPKM berdampak langsung terhadap menurunnya intensitas dan volume pemberian jasa dan layanan retribusi yang meliputi jasa umum, jasa usaha dan perijinan tertentu. Realisasi penerimaan retribusi pada tahun 2021 sebesar 91,63 miliar rupiah mengalami penurunan sebesar 1,64 miliar rupiah dibandingkan penerimaan tahun 2020 sebesar 93,27 miliar rupiah. Pendapatan transfer merupakan dana yang bersumber dari pemerintah pusat dan pemerintah daerah lainnya. Realisasi pendapatan transfer mengalami peningkatan dari 11,70 triliun rupiah pada tahun 2020 menjadi 11,87 triliun rupiah pada tahun 2021. Sedangkan pada tahun 2022 pendapatan transfer adalah sebesar 7,863 triliun rupiah.

Selama kurun waktu tahun 2019-2021, PAD memberikan sumbangan terbesar pada pendapatan daerah, diikuti dengan pendapatan transfer, dan lain-lain pendapatan daerah yang sah. Kontribusi rata-rata PAD terhadap pendapatan daerah sebesar 54,94 persen, pendapatan transfer sebesar 44,91 persen, dan lain-lain pendapatan daerah yang sah sebesar 0,14 persen. Sumber pendapatan utama PAD berasal dari komponen pajak daerah dengan kontribusi terhadap PAD rata-rata sebesar 81,34 persen.

Mendasarkan pada asumsi proyeksi pertumbuhan ekonomi tahun 2023 sebesar 5,20-5,60 persen, mempertimbangkan kondisi realisasi tahun 2019-2021, dan kebijakan pemerintah pusat terkait dana transfer ke daerah, maka pendapatan daerah Provinsi Jawa Tengah tahun 2023 diproyeksikan sebesar 25,311 triliun rupiah. Pendapatan Asli Daerah diproyeksikan sebesar 17,030 triliun rupiah, pendapatan transfer sebesar 8,201 triliun rupiah, dan lain-lain pendapatan daerah yang sah sebesar 78,908 miliar rupiah. Pendapatan transfer tahun 2023 diproyeksikan meningkat jika dibandingkan dengan tahun 2022 yang sebesar 7,863 triliun rupiah. Hal tersebut sesuai dengan kebijakan pendapatan transfer yang dianggarkan sesuai dengan alokasi yang ditetapkan dalam Peraturan Presiden mengenai Rincian APBN Tahun Anggaran 2023 atau Peraturan Menteri Keuangan mengenai alokasi Transfer Ke Daerah Dan Dana

Desa (TKDD) Tahun Anggaran 2023 atau informasi resmi mengenai alokasi TKDD Tahun Anggaran 2023 yang dipublikasikan melalui portal Kementerian Keuangan.

2.2.3 Kebijakan Belanja SKPD

Pada tahun anggaran 2020 kinerja pendapatan daerah mengalami penurunan akibat dampak dari pandemi Covid-19, dengan kebijakan belanja daerah difokuskan untuk penanganan pandemi dengan menggunakan alokasi SILPA tahun 2019. Pada tahun 2021 pendapatan daerah mulai menunjukkan kenaikan yang didukung diantaranya adalah meningkatnya kesadaran masyarakat dalam membayar pajak, dimana hal ini juga sejalan dengan meningkatnya realisasi belanja.

Peningkatan realisasi terjadi pada komponen belanja barang dan jasa (dari 4,1 triliun rupiah pada tahun 2020 menjadi 5,3 triliun rupiah pada tahun 2021) yang sejalan dengan menurunnya level PPKM sehingga kegiatan pemulihan ekonomi daerah mulai terlaksana dalam kondisi “new normal” dengan tetap menerapkan protokol kesehatan. Demikian juga pada komponen belanja modal, dimana realisasi tahun 2020 hanya sebesar 900 miliar rupiah bertambah sebesar 1,4 triliun rupiah di tahun 2021 guna meningkatkan infrastruktur untuk pemulihan ekonomi daerah dan peningkatan pelayanan terhadap masyarakat. Selain itu, peningkatan realisasi belanja juga terjadi pada komponen bagi hasil pajak (dari 4,6 triliun rupiah di tahun 2020 menjadi 5,7 triliun rupiah di tahun 2021) selaras dengan mulai naiknya pendapatan daerah. Realisasi komponen belanja hibah dan belanja batuan sosial juga mengalami peningkatan. Belanja hibah di tahun 2020 sebesar 5,5 triliun rupiah menjadi 5,7 triliun rupiah di tahun 2021, dan belanja bantuan sosial di tahun 2020 sebesar 42 miliar rupiah menjadi sebesar 66 miliar rupiah di tahun 2021. Sedangkan, penurunan realisasi belanja terbesar terjadi pada komponen belanja tak terduga (realisasi 1,7 triliun rupiah pada tahun 2020 menjadi 72 miliar rupiah pada tahun 2021), dimana pada tahun 2021 penanganan dampak pandemi Covid-19 sudah dapat direncanakan dengan lebih baik sehingga alokasi belanja tak terduga sudah sesuai program/kegiatan pada belanja. Selanjutnya, penurunan realisasi juga terjadi pada komponen belanja pegawai (dengan realisasi tahun 2020 sebesar 6,4 triliun rupiah menjadi 5,6 triliun rupiah pada tahun 2021) dan realisasi belanja bantuan keuangan (sebesar 2,01 triliun rupiah di tahun 2020 menjadi 1,7 triliun rupiah di tahun 2021). Meskipun realisasi belanja mengalami peningkatan dibanding tahun sebelumnya, namun masih ada beberapa kendala yang mengakibatkan tingkat serapan rendah seperti masih terdapatnya permasalahan dalam cleansing data penerima bantuan sosial agar tidak tumpang tindih, masih kurangnya peminat belanja subsidi karena persyaratan yang ketat dan kurangnya pemahaman terhadap pengelolaan keuangan daerah. Upaya perbaikan telah dilakukan seperti pembaruan data dan pelaksanaan verifikasi faktual data penerima bantuan, melakukan pendampingan serta pelaksanaan kegiatan bimbingan teknis guna meningkatkan kualitas sumberdaya manusia.

Pada tahun 2023 komposisi belanja daerah telah disusun berdasarkan Peraturan Pemerintah Nomor 12 Tahun 2019 tentang Pengelolaan Keuangan Daerah. Belanja daerah tahun 2023 diproyeksikan sebesar 25,883 triliun rupiah yang diarahkan pada:

- 1) Pemantapan pertumbuhan dan ketahanan ekonomi serta kesejahteraan masyarakat;
- 2) Percepatan pengurangan kemiskinan dan pengangguran serta penanganan masalah sosial;
- 3) Dukungan implementasi kebijakan Penanganan Kemiskinan Ekstrem (PKE) di seluruh kabupaten;

- 4) Pencapaian target, sasaran dan program unggulan RPJMD 2018-2023;
- 5) Upaya pemenuhan alokasi persentase belanja sebagaimana amanat peraturan perundang-undangan dan disesuaikan dengan potensi anggaran;
- 6) Dukungan kebijakan, rencana program/kegiatan pembangunan dan pendanaan dalam pelaksanaan Peraturan Presiden Nomor 79 Tahun 2019 tentang Percepatan Pembangunan Ekonomi Kawasan Kendal - Semarang - Salatiga Demak - Grobogan, Kawasan Purworejo - Wonosobo - Magelang - Temanggung, Dan Kawasan Brebes Tegal – Pemalang dan Peraturan Presiden Nomor 109 Tahun 2020 tentang Perubahan Ketiga Atas Peraturan Presiden Nomor 3 Tahun 2016 tentang Percepatan Pelaksanaan Proyek Strategis Nasional;
- 7) Kesiapsiagaan terhadap bencana baik alam maupun non alam;
- 8) Upaya mengakomodir masukan usulan pembangunan yang disampaikan melalui pokok-pokok pikiran/aspirasi DPRD, masukan masyarakat dari berbagai forum musyawarah dan koordinasi di bidang perencanaan dengan tetap memperhatikan kapasitas, kewenangan, prioritas pembangunan serta peraturan perundangan yang berlaku;
- 9) Meningkatkan sinergi pembangunan antar wilayah dan daerah dalam penyelesaian permasalahan dan pencapaian prioritas pembangunan tahun 2023 melalui bantuan keuangan kepada kabupaten/kota dan bantuan keuangan kepada pemerintah desa; serta
- 10) Persiapan penyelenggaraan Pilkada serentak tahun 2024.



BAB III

IKHTISAR PENCAPAIAN KINERJA KEUANGAN

**LAPORAN PERTANGGUNGJAWABAN
PELAKSANAAN APBD TA. 2023
DINAS PERHUBUNGAN
PROVINSI JAWA TENGAH**

Bab III

Ikhtisar Pencapaian Kinerja Keuangan SKPD

3.1. Ikhtisar Realisasi Pencapaian Target Kinerja Keuangan SKPD

1. Realisasi pencapaian target kinerja pendapatan Dinas Perhubungan Provinsi Jawa Tengah Tahun 2023 yang tercantum dalam Laporan Realisasi Anggaran (LRA) adalah sebesar Rp32.210.371.641,00 (Tiga Puluh Dua Milyar Dua Ratus Sepuluh Juta Tiga Ratus Tujuh Puluh Satu Ribu Enam Ratus Empat Puluh Satu Rupiah) atau tercapai sebesar 115,45% dari target sebesar Rp27.900.000.000,00 (Dua Puluh Tujuh Milyar Sembilan Ratus Juta Rupiah). Jumlah tersebut didapat dari sumber Pendapatan Asli Daerah (PAD) yaitu :
 - a.. RETRIBUSI DAERAH sebesar Rp4.673.782.700,00 (Empat Milyar Enam Ratus Tujuh Puluh Tiga Juta Tujuh Ratus Delapan Puluh Dua Ribu Tujuh Ratus Rupiah) atau 86,55 % dari target pendapatan sebesar Rp5.400.000.000,00 (Lima Milyar Empat Ratus Juta Rupiah);
 - b. LAIN-LAIN PENDAPATAN ASLI DAERAH YANG SAH sebesar Rp27.536.588.941,00 (Dua Puluh Tujuh Milyar Lima Ratus Tiga Puluh Enam Lima Ratus Delapan Puluh Delapan Ribu Sembilan Ratus Empat Puluh Satu) atau 122,38 % dari target pendapatan sebesar Rp22.500.000.000,00 (Dua Puluh Dua Milyar Lima Ratus Juta Rupiah).
2. Realisasi pencapaian target kinerja penyerapan anggaran belanja Dinas Perhubungan Provinsi Jawa Tengah Tahun 2023 yang tercantum dalam Laporan Realisasi Anggaran (LRA) adalah sebesar Rp196.666.609.343,00 (Seratus Sembilan Puluh Enam Milyar Enam Ratus Enam Puluh Enam Juta Enam Ratus Sembilan Ribu Tiga Ratus Empat Puluh Tiga Rupiah) atau tercapai 98,04 % dari anggaran sebesar Rp200.605.355.000,00 (Dua Ratus Milyar Enam Ratus Lima Juta Tiga Ratus Lima Puluh Lima Ribu Rupiah). Pos belanja ini terdiri dari belanja-belanja sebagai berikut:
 - a. BELANJA OPERASI - Belanja Operasi sebesar Rp175.346.039.008,00 atau 97,93 % dari Anggaran Belanja Operasi sebesar Rp179.057.963.000,00;
 - b. BELANJA MODAL - Belanja Modal sebesar Rp21.320.570.335,00 atau 98,95 % dari anggaran belanja sebesar Rp21.547.392.000,00.

3.2. Hambatan dan Kendala yang ada dalam Pencapaian Target yang telah Ditetapkan

Permasalahan atau kendala yang berkaitan dengan pencapaian target yang ditetapkan dapat diuraikan sebagai berikut

1. Terdapat kondisi lapangan yang tidak memungkinkan untuk dilakukan kegiatan sesuai dengan perencanaan awal.
2. Jadwal yang ditetapkan oleh pemerintah berbeda dengan perencanaan yang telah dilaksanakan pada dinas.
3. Peraturan perundang-undangan yang berlaku pada setiap daerah.

IKHTISAR REALISASI PENCAPAIAN TARGET KINERJA KEUANGAN
DINAS PERHUBUNGAN PROVINSI JAWA TENGAH
TAHUN ANGGARAN 2023

No.	Program/Kegiatan	Jumlah Anggaran	Realisasi	Realisasi		Keterangan (Tidak Terserapnya Anggaran ≤ 96%)
		(Rp)	(Rp)	Fisik (%)	Keu (%)	
1	2	3	4	5	6	7
	Dinas Perhubungan	200,605,355,000	196,666,609,343	100	98.04	
	Sekretariat - Dinas Perhubungan	58,545,389,000	56,715,774,367	100	96.87	
	PROGRAM PENUNJANG URUSAN PEMERINTAHAN DAERAH PROVINSI	58,545,389,000	56,715,774,367	100	96.87	
1	Perencanaan, Penganggaran, dan Evaluasi Kinerja Perangkat Daerah	400,000,000	388,369,000	100	97.09	
2	Administrasi Keuangan Perangkat Daerah	42,946,083,000	41,875,356,660	100	97.51	
3	Administrasi Barang Milik Daerah pada Perangkat Daerah	165,000,000	164,594,000	100	99.75	
4	Administrasi Kepegawaian Perangkat Daerah	125,000,000	48,258,500	100	38.61	Tidak terserapnya anggaran kegiatan Administrasi Kepegawaian Perangkat Daerah dikarenakan minimnya jadwal yang sesuai untuk Pelaksanaan Diklat Penguji Kendaraan Bermotor oleh Penyelenggara Diklat yaitu Politeknik Keselamatan Transportasi Jalan.
5	Administrasi Umum Perangkat Daerah	2,043,000,000	1,962,186,418	100	96.04	
6	Pengadaan Barang Milik Daerah Penunjang Urusan Pemerintah Daerah	242,500,000	241,795,000	100	99.71	
7	Penyediaan Jasa Penunjang Urusan Pemerintahan Daerah	10,836,406,000	10,343,181,334	100	95.45	Tidak terserapnya anggaran kegiatan Penyediaan Jasa Penunjang Urusan Pemerintah Daerah dikarenakan banyak Pegawai Non ASN yang diterima PPPK.
8	Pemeliharaan Barang Milik Daerah Penunjang Urusan Pemerintahan Daerah	1,787,400,000	1,692,033,455	100	94.66	Tidak terserapnya anggaran kegiatan Pemeliharaan Barang Milik Daerah Penunjang Urusan Pemerintahan Daerah dikarenakan pemeliharaan timbangan portable tidak dilakukan penggantian suku cadang ke semua unit karena kondisi yang masih baik dan pemeliharaan dan pembayaran pajak kendaraan dinas hanya dilakukan pada kendaraan yang masih operasional.
	Bidang Lalu Lintas	8,267,375,000	8,147,743,600	100	98.55	
	PROGRAM PENYELENGGARAAN LALU LINTAS DAN ANGKUTAN JALAN (LLAJ)	8,267,375,000	8,147,743,600	100	98.55	
1	Penyediaan Perlengkapan Jalan di Jalan Provinsi	6,996,264,000	6,901,278,600	100	98.64	
2	Pelaksanaan Manajemen dan Rekayasa Lalu Lintas untuk Jaringan Jalan Provinsi	911,111,000	903,132,000	100	99.12	
3	Persetujuan Hasil Analisis Dampak Lalu Lintas (Andalalin) untuk Jalan Provinsi	125,000,000	124,651,000	100	99.72	
4	Audit dan Inspeksi Keselamatan LLAJ di Jalan	235,000,000	218,682,000	100	93.06	Tidak terserapnya anggaran kegiatan Audit dan Inspeksi Keselamatan LLAJ di Jalan dikarenakan realisasi sesuai dengan jumlah peserta kegiatan.
	Bidang Angkutan Jalan	1,626,400,000	1,582,301,920	100	97.29	
	PROGRAM PENYELENGGARAAN LALU LINTAS DAN ANGKUTAN JALAN (LLAJ)	1,626,400,000	1,582,301,920	100	97.29	
1	Penyediaan Angkutan Umum untuk Jasa Angkutan Orang dan/atau Barang Antar Kota dalam 1 (satu) Daerah Provinsi	1,256,400,000	1,227,315,500	100	97.69	

2	Penetapan Kawasan Perkotaan untuk Pelayanan Angkutan Perkotaan yang Melampaui Batas 1 (satu) Daerah Kabupaten/Kota dalam 1 (satu) Daerah Provinsi	180,000,000	169,147,100	100	93.97	Tidak terserapnya anggaran kegiatan Penetapan Kawasan Perkotaan untuk Pelayanan Angkutan Perkotaan yang Melampaui Batas 1 (satu) Daerah Kabupaten/Kota dalam 1 (satu) Daerah Provinsi dikarenakan perubahan mekanisme sosialisasi yang semula adalah mengundang para calon pengguna dalam satu forum tetapi dengan pertimbangan keefektifan maka dilakukan sosialisasasi dengan datang ke sekolah-sekolah dan ke operator-operator.
3	Penetapan Rencana Umum Jaringan Trayek Pedesaan yang Melampaui 1 (satu) Daerah Kabupaten dalam 1 (satu) Daerah Provinsi	50,000,000	47,746,900	100	95.49	Tidak terserapnya anggaran kegiatan Penetapan Rencana Umum Jaringan Trayek Pedesaan yang Melampaui 1 (satu) Daerah Kabupaten dalam 1 (satu) Daerah Provinsi dikarenakan pada saat pembahasan rencana umum jaringan trayek pedesaan sebagian dilakukan secara daring/online.
4	Penetapan Wilayah Operasi Angkutan Orang dengan Menggunakan Taksi dalam Kawasan Perkotaan yang Wilayah Operasinya Melampaui Daerah Kabupaten/Kota dalam 1 (satu) Daerah Provinsi	40,000,000	39,255,220	100	98.14	
5	Penerbitan Izin Penyelenggaraan Angkutan Orang dalam Trayek Lintas Daerah Kabupaten/Kota dalam 1 (satu) Daerah Provinsi	50,000,000	49,896,900	100	99.79	
6	Penerbitan Izin Penyelenggaraan Angkutan Taksi yang Wilayah Operasinya Melampaui Lebih dari 1 (satu) Daerah Kabupaten/Kota dalam 1 (satu) Daerah Provinsi	50,000,000	48,940,300	100	97.88	
	Bidang Jaringan Transportasi dan Perkeretaapian	10,042,124,000	10,006,546,144	100	99.65	
	PROGRAM PENYELENGGARAAN LALU LINTAS DAN ANGKUTAN JALAN (LLAJ)	6,787,184,000	6,765,802,415	100	99.68	
1	Penetapan Rencana Induk Jaringan LLAJ Provinsi	587,782,000	581,223,290	100	98.88	
2	Pengelolaan Terminal Penumpang Tipe B	6,199,402,000	6,184,579,125	100	99.76	
	PROGRAM PENGELOLAAN PERKERETAAPIAN	3,254,940,000	3,240,743,729	100	99.56	
1	Penetapan Rencana Induk Perkeretaapian	3,254,940,000	3,240,743,729	100	99.56	
	Bidang Pelayaran	1,473,000,000	1,432,610,800	100	97.26	
	PROGRAM PENGELOLAAN PELAYARAN	1,473,000,000	1,432,610,800	100	97.26	
1	Penerbitan Izin Usaha Jasa Terkait Berupa Bongkar Muat Barang, Jasa Pengurusan Transportasi, Angkutan Perairan Pelabuhan, Penyewaan Peralatan Angkutan Laut atau Peralatan Jasa Terkait Dengan Angkutan Laut, Tally Mandiri, dan Depo Peti Kemas	80,000,000	80,000,000	100	100	
2	Pembangunan, Penerbitan Izin Pembangunan dan Pengoperasian Pelabuhan Pengumpan Regional	155,000,000	154,837,500	100	99.9	
3	Pembangunan dan Penerbitan Izin Pelabuhan Sungai dan Danau yang Melayani Trayek Lintas Daerah Kabupaten/Kota dalam 1 (satu) Daerah Provinsi	1,238,000,000	1,197,773,300	100	96.75	
	Balai Pengelola Sarana Prasarana Perhubungan Wilayah I Kelas A	1,815,395,000	1,773,702,200	100	97.7	
	PROGRAM PENUNJANG URUSAN PEMERINTAHAN DAERAH PROVINSI	324,840,000	318,345,000	100	98	
1	Administrasi Keuangan Perangkat Daerah	2,000,000	1,550,000	100	77.5	Tidak terserapnya anggaran kegiatan Administrasi Keuangan Perangkat Daerah dikarenakan adanya aturan batasan jumlah honor maksimal yang harus dibayarkan pada setiap pejabat pengadaan barang/jasa dalam satu tahun anggaran.
2	Administrasi Umum Perangkat Daerah	57,840,000	57,840,000	100	100	
3	Penyediaan Jasa Penunjang Urusan Pemerintahan Daerah	20,000,000	20,000,000	100	100	

4	Pemeliharaan Barang Milik Daerah Penunjang Urusan Pemerintahan Daerah	245,000,000	238,955,000	100	97.53	
	PROGRAM PENYELENGGARAAN LALU LINTAS DAN ANGKUTAN JALAN (LLAJ)	1,490,555,000	1,455,357,200	100	97.64	
1	Penyediaan Perlengkapan Jalan di Jalan Provinsi	1,269,330,000	1,235,392,200	100	97.33	
2	Audit dan Inspeksi Keselamatan LLAJ di Jalan	15,625,000	15,625,000	100	100	
3	Penyediaan Angkutan Umum untuk Jasa Angkutan Orang dan/atau Barang Antar Kota dalam 1 (satu) Daerah Provinsi	180,600,000	180,600,000	100	100	
4	Penerbitan Izin Penyelenggaraan Angkutan Orang dalam Trayek Lintas Daerah Kabupaten/Kota dalam 1 (satu) Daerah Provinsi	25,000,000	23,740,000	100	94.96	Tidak terserapnya anggaran kegiatan Penerbitan Izin Penyelenggaraan Angkutan Orang dalam Trayek Lintas Daerah Kabupaten/Kota dalam 1 (satu) Daerah Provinsi dikarenakan adanya efisiensi namun kegiatan telah terlaksana 100%.
	Balai Pengelola Sarana Prasarana Perhubungan Wilayah II Kelas B	2,098,542,000	2,035,011,094	100	96.97	
	PROGRAM PENUNJANG URUSAN PEMERINTAHAN DAERAH PROVINSI	92,112,000	90,864,994	100	98.65	
1	Administrasi Keuangan Perangkat Daerah	2,000,000	2,000,000	100	100	
2	Administrasi Umum Perangkat Daerah	47,112,000	47,111,994	100	100	
3	Penyediaan Jasa Penunjang Urusan Pemerintahan Daerah	7,000,000	6,568,000	100	93.83	Tidak terserapnya anggaran kegiatan Penyediaan Jasa Penunjang Urusan Pemerintahan Daerah, sub kegiatan Penyediaan Jasa Pelayanan Umum Kantor pekerjaan Belanja Jasa Pengolahan Sampah dikarenakan adanya selisih pelaksanaan Belanja Jasa Retribusi pada Balai Pengelola Sarana Prasarana Perhubungan Wilayah II Kelas B dan Jasa Retribusi Terminal Gagakrimang Kabupaten Blora, dimana berdasarkan Dokumen Pelaksanaan Anggaran direncanakan anggaran untuk Belanja Jasa Retribusi pada Balai Pengelola Sarana Prasarana Perhubungan Wilayah II Kelas B sebesar Rp. 265.000,- per bulan namun sesuai dengan Peraturan Daerah Kabupaten Pati sebesar Rp. 264.000,- per bulan. Begitu juga untuk Belanja Jasa Retribusi pada Terminal Gagakrimang Kabupaten Blora sebesar Rp. 135.000,- per bulan namun sesuai dengan Peraturan Daerah Kabupaten Pati sebesar Rp. 100.000,- per bulan.
4	Pemeliharaan Barang Milik Daerah Penunjang Urusan Pemerintahan Daerah	36,000,000	35,185,000	100	97.74	
	PROGRAM PENYELENGGARAAN LALU LINTAS DAN ANGKUTAN JALAN (LLAJ)	2,006,430,000	1,944,146,100	100	96.9	
1	Penyediaan Perlengkapan Jalan di Jalan Provinsi	1,879,680,000	1,828,516,100	100	97.28	
2	Audit dan Inspeksi Keselamatan LLAJ di Jalan	10,500,000	10,500,000	100	100	
3	Penyediaan Angkutan Umum untuk Jasa Angkutan Orang dan/atau Barang Antar Kota dalam 1 (satu) Daerah Provinsi	96,250,000	85,130,000	100	88.45	Tidak terserapnya kegiatan Penyediaan Angkutan Umum untuk Jasa Angkutan Orang dan/atau Barang Antar Kota dalam 1 (satu) Daerah Provinsi, sub kegiatan Pengendalian dan Pengawasan Ketersediaan Angkutan Umum untuk Jasa Angkutan Orang dan/atau Barang Antar Kota dalam 1 (satu) Provinsi pekerjaan Honorarium Posko Angkutan lebaran, natal dan tahun baru pada Balai Pengelola Sarana Prasarana Perhubungan Wilayah II Kelas B dikarenakan adanya selisih pelaksanaan Posko Angkutan Natal dan Tahun Baru, dimana berdasarkan Dokumen Pelaksanaan Anggaran direncanakan selama 16 hari posko namun sesuai dengan Surat Perintah Tugas Kepala Dinas Perhubungan Provinsi Jawa Tengah Nomor 094/21.868 tanggal 18 Desember 2023 pelaksanaan posko hanya dilaksanakan selama 10 hari mulai tanggal 22 Desember - 3 Januari 2024.

4	Penerbitan Izin Penyelenggaraan Angkutan Orang dalam Trayek Lintas Daerah Kabupaten/Kota dalam 1 (satu) Daerah Provinsi	20,000,000	20,000,000	100	100	
	Balai Pengelola Sarana Prasarana Perhubungan Wilayah III Kelas A	2,769,230,000	2,690,332,048	100	97.15	
	PROGRAM PENUNJANG URUSAN PEMERINTAHAN DAERAH PROVINSI	582,600,000	561,094,448	100	96.31	
1	Administrasi Keuangan Perangkat Daerah	2,000,000	1,550,000	100	77.5	Tidak terserapnya anggaran kegiatan Administrasi Keuangan Perangkat Daerah dikarenakan adanya aturan batasan jumlah honor maksimal yang harus dibayarkan pada setiap pejabat pengadaan barang/jasa dalam satu tahun anggaran.
2	Administrasi Umum Perangkat Daerah	121,400,000	105,794,800	100	87.15	Tidak terserapnya kegiatan Administrasi Umum Perangkat Daerah dikarenakan anggaran belanja cetak dan penggandaan untuk belanja cetak tiket/karcis tidak dilaksanakan. Hal ini dikarenakan stok karcis yang tersedia masih banyak dan masih mencukupi untuk satu tahun anggaran.
3	Penyediaan Jasa Penunjang Urusan Pemerintahan Daerah	43,200,000	41,400,000	100	95.83	Tidak terserapnya anggaran kegiatan Penyediaan Jasa Penunjang Urusan Pemerintahan Daerah dikarenakan biaya jasa pengangkutan sampah di Terminal Tawangmangu nilainya lebih kecil dari pagu anggaran.
4	Pemeliharaan Barang Milik Daerah Penunjang Urusan Pemerintahan Daerah	416,000,000	412,349,648	100	99.12	
	PROGRAM PENYELENGGARAAN LALU LINTAS DAN ANGKUTAN JALAN (LLAJ)	2,186,630,000	2,129,237,600	100	97.38	
1	Penyediaan Perlengkapan Jalan di Jalan Provinsi	1,760,780,000	1,713,607,600	100	97.32	
2	Audit dan Inspeksi Keselamatan LLAJ di Jalan	50,400,000	50,400,000	100	100	
3	Penyediaan Angkutan Umum untuk Jasa Angkutan Orang dan/atau Barang Antar Kota dalam 1 (satu) Daerah Provinsi	334,600,000	324,520,000	100	96.99	
4	Penerbitan Izin Penyelenggaraan Angkutan Orang dalam Trayek Lintas Daerah Kabupaten/Kota dalam 1 (satu) Daerah Provinsi	40,850,000	40,710,000	100	99.66	
	Balai Pengelola Sarana Prasarana Perhubungan Wilayah IV Kelas A	2,283,330,000	2,182,301,400	100	95.58	
	PROGRAM PENUNJANG URUSAN PEMERINTAHAN DAERAH PROVINSI	293,200,000	290,475,000	100	99.07	
1	Administrasi Keuangan Perangkat Daerah	2,000,000	2,000,000	100	100	
2	Administrasi Umum Perangkat Daerah	62,200,000	61,745,000	100	99.27	
3	Penyediaan Jasa Penunjang Urusan Pemerintahan Daerah	25,000,000	25,000,000	100	100	
4	Pemeliharaan Barang Milik Daerah Penunjang Urusan Pemerintahan Daerah	204,000,000	201,730,000	100	98.89	
	PROGRAM PENYELENGGARAAN LALU LINTAS DAN ANGKUTAN JALAN (LLAJ)	1,990,130,000	1,891,826,400	100	95.06	
1	Penyediaan Perlengkapan Jalan di Jalan Provinsi	1,783,330,000	1,685,106,400	100	94.49	Tidak terserapnya anggaran kegiatan Penyediaan Perlengkapan Jalan di Jalan Provinsi dikarenakan terdapat narasumber sosialisasi keselamatan LLAJ yang tidak dapat hadir memenuhi undangan serta sosialisasi yang direncanakan menggunakan sewa gedung dilakukan efisiensi dengan optimalisasi pemanfaatan aset Pemerintah Provinsi Jawa Tengah.
2	Audit dan Inspeksi Keselamatan LLAJ di Jalan	25,000,000	25,000,000	100	100	
3	Penyediaan Angkutan Umum untuk Jasa Angkutan Orang dan/atau Barang Antar Kota dalam 1 (satu) Daerah Provinsi	151,800,000	151,720,000	100	99.95	
4	Penerbitan Izin Penyelenggaraan Angkutan Orang dalam Trayek Lintas Daerah Kabupaten/Kota dalam 1 (satu) Daerah Provinsi	30,000,000	30,000,000	100	100	

	Balai Pengelola Sarana Prasarana Perhubungan Wilayah V Kelas B	1,702,430,000	1,671,429,120	100	98.18	
	PROGRAM PENUNJANG URUSAN PEMERINTAHAN DAERAH PROVINSI	229,000,000	219,346,800	100	95.78	
1	Administrasi Keuangan Perangkat Daerah	2,000,000	1,550,000	100	77.5	Tidak terserapnya anggaran kegiatan Administrasi Keuangan Perangkat Daerah dikarenakan adanya aturan batasan jumlah honor maksimal yang harus dibayarkan pada setiap pejabat pengadaan barang/jasa dalam satu tahun anggaran.
2	Administrasi Umum Perangkat Daerah	64,280,000	61,976,800	100	96.42	
3	Penyediaan Jasa Penunjang Urusan Pemerintahan Daerah	13,720,000	7,560,000	100	55.1	Tidak terserapnya anggaran jasa penunjang urusan pemerintah daerah dikarenakan sampai dengan saat ini tidak terdapat Perda tentang retribusi di kabupaten banyumas sebagai dasar pemungutan retribusi jasa sampah pada kantor BPSPP Wilayah V.
4	Pemeliharaan Barang Milik Daerah Penunjang Urusan Pemerintahan Daerah	149,000,000	148,260,000	100	99.5	
	PROGRAM PENYELENGGARAAN LALU LINTAS DAN ANGKUTAN JALAN (LLAJ)	1,473,430,000	1,452,082,320	100	98.55	
1	Penyediaan Perlengkapan Jalan di Jalan Provinsi	1,273,230,000	1,251,882,320	100	98.32	
2	Audit dan Inspeksi Keselamatan LLAJ di Jalan	15,500,000	15,500,000	100	100	
3	Penyediaan Angkutan Umum untuk Jasa Angkutan Orang dan/atau Barang Antar Kota dalam 1 (satu) Daerah Provinsi	154,700,000	154,700,000	100	100	
4	Penerbitan Izin Penyelenggaraan Angkutan Orang dalam Trayek Lintas Daerah Kabupaten/Kota dalam 1 (satu) Daerah Provinsi	30,000,000	30,000,000	100	100	
	Balai Pengelola Sarana Prasarana Perhubungan Wilayah VI Kelas A	2,492,170,000	2,437,334,670	100	97.8	
	PROGRAM PENUNJANG URUSAN PEMERINTAHAN DAERAH PROVINSI	347,900,000	335,023,770	100	96.3	
1	Administrasi Keuangan Perangkat Daerah	2,000,000	1,550,000	100	77.5	Tidak terserapnya anggaran kegiatan Administrasi Keuangan Perangkat Daerah dikarenakan adanya aturan batasan jumlah honor maksimal yang harus dibayarkan pada setiap pejabat pengadaan barang/jasa dalam satu tahun anggaran.
2	Administrasi Umum Perangkat Daerah	73,500,000	62,829,770	100	85.48	Tidak terserapnya anggaran kegiatan Administrasi Umum Perangkat Daerah dikarenakan anggaran belanja cetak dan penggandaan untuk belanja cetak tiket/karcis tidak dilaksanakan. Hal ini dikarenakan stok karcis yang tersedia masih banyak dan masih mencukupi untuk satu tahun anggaran.
3	Penyediaan Jasa Penunjang Urusan Pemerintahan Daerah	26,400,000	26,400,000	100	100	
4	Pemeliharaan Barang Milik Daerah Penunjang Urusan Pemerintahan Daerah	246,000,000	244,244,000	100	99.29	
	PROGRAM PENYELENGGARAAN LALU LINTAS DAN ANGKUTAN JALAN (LLAJ)	2,144,270,000	2,102,310,900	100	98.04	
1	Penyediaan Perlengkapan Jalan di Jalan Provinsi	1,881,680,000	1,839,720,900	100	97.77	
2	Audit dan Inspeksi Keselamatan LLAJ di Jalan	21,990,000	21,990,000	100	100	
3	Penyediaan Angkutan Umum untuk Jasa Angkutan Orang dan/atau Barang Antar Kota dalam 1 (satu) Daerah Provinsi	210,600,000	210,600,000	100	100	
4	Penerbitan Izin Penyelenggaraan Angkutan Orang dalam Trayek Lintas Daerah Kabupaten/Kota dalam 1 (satu) Daerah Provinsi	30,000,000	30,000,000	100	100	
	Balai Transportasi Jawa Tengah	107,489,970,000	105,991,521,980	100	98.61	
	PROGRAM PENUNJANG URUSAN PEMERINTAHAN DAERAH PROVINSI	434,000,000	415,430,075	100	95.72	

1	Administrasi Umum Perangkat Daerah	26,500,000	14,459,925	100	54.57	Tidak terserapnya anggaran kegiatan Administrasi Umum Perangkat Daerah dikarenakan pada kegiatan penyediaan peralatan rumah tangga (alcohol/handsanitiser) sudah mendapatkan bantuan berupa masker dan handsanitizer dari BPBD Prov. Jateng.
2	Pengadaan Barang Milik Daerah Penunjang Urusan Pemerintah Daerah	200,000,000	198,717,750	100	99.36	
3	Penyediaan Jasa Penunjang Urusan Pemerintahan Daerah	5,000,000	2,228,400	100	44.57	Tidak Terserapnya kegiatan Penyediaan Jasa Penunjang Umum Urusan Pemerintahan Daerah dikarenakan anggaran untuk membayar biaya/retribusi pengambilan sampah di koridor Bawen, Sragen, Magelang dan Kendal belum dikenakan pungutan sampah oleh pemerintah kab/kota, saat ini anggaran baru terserap untuk pungutan sampah pada rute Purwokerto, Gubug, dan Wonogiri.
4	Pemeliharaan Barang Milik Daerah Penunjang Urusan Pemerintahan Daerah	202,500,000	200,024,000	100	98.78	
	PROGRAM PENYELENGGARAAN LALU LINTAS DAN ANGKUTAN JALAN (LLAJ)	105,942,854,000	104,596,316,286	100	98.73	
1	Penyediaan Perlengkapan Jalan di Jalan Provinsi	1,833,020,000	1,812,895,736	100	98.9	
2	Penyediaan Angkutan Umum untuk Jasa Angkutan Orang dan/atau Barang Antar Kota dalam 1 (satu) Daerah Provinsi	104,109,834,000	102,783,420,550	100	98.73	
	PROGRAM PENGELOLAAN PELAYARAN	1,113,116,000	979,775,619	100	88.02	
1	Penetapan Lintas Penyeberangan dan Persetujuan Pengoperasian untuk Kapal yang Melayani Penyeberangan Lintas Pelabuhan antar Daerah Kabupaten/Kota dalam 1 (satu) Daerah Provinsi	1,113,116,000	979,775,619	100	88.02	Tidak Terserapnya kegiatan Penetapan Lintas Penyeberangan dan Persetujuan Pengoperasian untuk Kapal yang Melayani Penyeberangan Lintas Pelabuhan antar Daerah Kabupaten/Kota dalam 1 (satu) Daerah Provinsi karena adanya kru ABK KMC Kartini 1 yang sudah mengundurkan diri dan tidak ada penggantinya, sehingga untuk serapan honor, gaji dan pembayaran bpjs lainnya tidak dapat terserap.



BAB IV

KEBIJAKAN AKUNTANSI

**LAPORAN PERTANGGUNGJAWABAN
PELAKSANAAN APBD TA. 2023
DINAS PERHUBUNGAN
PROVINSI JAWA TENGAH**

Bab IV

Kebijakan Akuntansi

4.1. Entitas Akuntansi/Entitas Pelaporan Keuangan Daerah SKPD

Kebijakan Akuntansi Pemerintah Daerah adalah prinsip, dasar, konvensi, aturan dan praktik spesifik yang dipilih oleh Pemerintah Daerah sebagai pedoman dalam menyusun dan menyajikan laporan keuangan Pemerintah Daerah untuk memenuhi kebutuhan pengguna laporan keuangan dalam rangka meningkatkan keterbandingan laporan keuangan terhadap anggaran, antar periode maupun antar entitas. Sistem Akuntansi Pemerintah Daerah yang selanjutnya disingkat SAPD adalah rangkaian sistematis dari prosedur, penyelenggara, peralatan dan elemen lain untuk mewujudkan fungsi akuntansi sejak analisis transaksi sampai dengan pelaporan keuangan di lingkungan organisasi Pemerintahan Daerah.

Entitas Pelaporan adalah unit pemerintahan yang terdiri atas satu atau lebih entitas akuntansi yang menurut ketentuan peraturan perundang-undangan wajib menyampaikan laporan pertanggungjawaban berupa laporan keuangan. Entitas Akuntansi adalah unit pemerintahan PA/PB dan oleh karenanya wajib menyelenggarakan akuntansi dan menyusun laporan keuangan untuk digabungkan pada entitas pelaporan. Entitas di pemerintah daerah terdiri atas Entitas Pelaporan dan Entitas Akuntansi. Entitas Pelaporan adalah Pemerintah Daerah yang terdiri dari satu atau lebih entitas akuntansi yang menurut ketentuan peraturan perundang-undangan wajib menyampaikan laporan pertanggung-jawaban berupa laporan keuangan Pemerintah Daerah. Entitas Akuntansi adalah Satuan Kerja pengguna anggaran/pengguna barang dan oleh karenanya wajib menyelenggarakan akuntansi dan menyusun laporan keuangan untuk digabungkan pada entitas pelaporan. Dalam hal ini, yang termasuk ke dalam entitas akuntansi adalah seluruh SKPD dan PPKD.

4.2. Basis Akuntansi yang Mendasari Penyusunan Laporan Keuangan SKPD

Kebijakan akuntansi bertujuan untuk memberikan pedoman bagi entitas akuntansi dan entitas pelaporan dalam menyusun laporan keuangan dalam rangka meningkatkan keterbandingan laporan keuangan antar periode maupun antar entitas pelaporan. Kebijakan akuntansi Pemerintah Provinsi Jawa Tengah dituangkan dalam Peraturan Gubernur Jawa Tengah Nomor 120 Tahun 2016 tentang Kebijakan Akuntansi Pemerintah Daerah Provinsi Jawa Tengah sebagaimana telah beberapa kali diubah terakhir dengan Peraturan Gubernur Jawa Tengah Nomor 30 Tahun 2023 tentang Perubahan Ketiga atas Peraturan Gubernur Jawa Tengah Nomor 120 Tahun 2016 tentang Kebijakan Akuntansi Pemerintah Daerah Provinsi Jawa Tengah. Berdasarkan peraturan di atas, kebijakan akuntansi Pemerintah Daerah Provinsi Jawa Tengah disusun berdasarkan Standar Akuntansi Pemerintahan berbasis akrual.

4.3. Basis Pengukuran yang Mendasari Penyusunan Laporan Keuangan SKPD

1) PENDAPATAN

Pendapatan-LRA diukur dengan menggunakan nilai nominal kas yang masuk ke kas daerah dari sumber pendapatan dengan menggunakan asas bruto, yaitu pendapatan dicatat tanpa dikurangkan/ dikompensasikan dengan belanja yang dikeluarkan untuk memperoleh pendapatan tersebut. Dalam hal besaran pengurang terhadap pendapatan- LRA bruto (biaya) bersifat variabel terhadap

pendapatan dimaksud dan tidak dapat dianggarkan terlebih dahulu dikarenakan proses belum selesai, maka azas bruto dapat dikecualikan, seperti biaya administrasi bank pemungut/penampung pendapatan, biaya pembebanan kartu kredit dan biaya ATM.

2) BELANJA

Belanja diukur berdasarkan nilai nominal yang dikeluarkan dan tercantum dalam dokumen sumber pengeluaran yang sah dan diukur berdasarkan azas bruto.

3) BEBAN

a) Beban Pegawai dicatat sebesar resume tagihan belanja pegawai dan/atau tagihan kewajiban pembayaran belanja pegawai berdasarkan dokumen kepegawaian, daftar gaji, peraturan perundang-undangan, dan dokumen lain yang menjadi dasar pengeluaran daerah kepada pegawai dimaksud yang telah mendapatkan persetujuan dari Pengguna Anggaran/Kuasa Pengguna Anggaran (PA/KPA).

b) Beban Barang dan Jasa

- Beban barang dan jasa dicatat sebesar resume tagihan belanja barang dan jasa, tagihan kewajiban pembayaran belanja barang dan jasa oleh pihak ketiga yang telah mendapatkan persetujuan dari PA/KPA, dan/atau perhitungan akuntansi belanja modal yang tidak memenuhi kapitalisasi aset.
- Beban pemeliharaan dicatat sebesar resume tagihan belanja pemeliharaan, tagihan kewajiban pembayaran belanja pemeliharaan oleh pihak ketiga yang telah mendapatkan persetujuan dari PA/KPA dan/atau pemakaian persediaan untuk pemeliharaan berdasarkan transaksi mutasi keluar penggunaan persediaan untuk pemeliharaan.
- Beban perjalanan dinas dicatat sebesar resume tagihan belanja perjalanan dinas dan/atau tagihan kewajiban pembayaran belanja perjalanan dinas oleh pihak ketiga yang telah mendapatkan persetujuan dari PA/KPA.
- Beban barang untuk diserahkan kepada masyarakat dicatat sebesar resume tagihan belanja barang untuk diserahkan kepada masyarakat, tagihan kewajiban pembayaran belanja barang diserahkan kepada masyarakat yang telah mendapatkan persetujuan dari PA/KPA dan/atau pemakaian persediaan untuk barang yang diserahkan kepada masyarakat berdasarkan transaksi mutasi keluar penggunaan persediaan yang diserahkan kepada masyarakat.
- Beban Penyusutan dan Amortisasi dicatat sebesar perhitungan akuntansi atas perlakuan penyusutan masing-masing jenis aset tetap dalam operasional dan tidak dalam operasional (kecuali tanah) dan amortisasi aset tidak berwujud.

4) ASET

Aset adalah sumber daya ekonomi yang dikuasai dan / atau dimiliki oleh pemerintah sebagai akibat dari masa lalu dan dari mana manfaat ekonomi /sosial di masa depan diharapkan dapat di peroleh, baik oleh pemerintah maupaun oleh masyarakat, serta dapat di ukur dalam satuan uang, termasuk sumber daya non keuangan yang diperlukan untuk penyediaan jasa bagi masyarakat umum dan sumber - sumber daya yang di pelihara karena alasan sejarah dan budaya, Dalam pengertian Aset ini tidak termasuk sumber daya Alam seperti Hutan, kekayaan di dasar laut dan kandungan

pertambahan , Aset di akui pada saat diterima atau saat hak kepemilikan berpindah. Aset di klasifikasikan menjadi Aset Lancar, Aset Tetap, dan Aset Lainnya.

5) **KEWAJIBAN**

Kewajiban adalah utang yang timbul dar peristiwa masa lalu. kewajiban pada SKPD berupa kewajiban Kepada PPKD berupa keterlambatan penyampian sisa uang persediaan dan berupa pendapatan yang ditangguhkan, Perhitungan Pihak Ketiga (PFK), serta utang jangka pendek lainnya.

6) **EKUITAS**

Ekuitas dana merupakan kekayaan bersih pemerintah, yaitu selisih aset dan utang pemerintah, ekuitas dana diklasifikasikan menjadi ekuitas dana lancar dan ekuitas dana diinventasikan.

4.4. Penerapan Kebijakan Akuntansi berkaitan dengan Ketentuan yang ada dalam Standar Akuntansi Pemerintahan pada SKPD

a. Kebijakan Akuntansi Pelaporan Keuangan

- 1) Pelaporan keuangan merupakan satu kesatuan yang terdiri dari laporan keuangan, catatan atas laporan keuangan, dan informasi tambahan yang harus disajikan bersama-sama.
- 2) Komponen laporan keuangan pemerintah untuk entitas akuntansi terdiri dari Laporan Realisasi Anggaran (LRA), Neraca, Laporan Operasional (LO), Laporan Perubahan Ekuitas (LPE), dan Catatan atas Laporan Keuangan (CaLK).
- 3) Catatan atas Laporan Keuangan mengungkapkan hal-hal sebagai berikut:
 - a) Menyajikan informasi tentang ekonomi makro, kebijakan fiskal/keuangan dan pencapaian target perda APBD berikut kendala dan hambatan yang dihadapi dalam pencapaian target;
 - b) Menyajikan ikhtisar pencapaian kinerja selama tahun pelaporan;
 - c) Menyajikan informasi tentang dasar penyusunan laporan keuangan dan kebijakan-kebijakan akuntansi yang dipilih untuk diterapkan atas transaksi-transaksi dan kejadian-kejadian penting lainnya;
 - d) Menyediakan informasi tambahan yang diperlukan untuk penyajian yang wajar, yang tidak disajikan dalam lembar muka laporan keuangan.
- 4) Basis Akuntansi yang digunakan dalam laporan keuangan pemerintah daerah adalah basis akrual;
- 5) Entitas pelaporan keuangan mengacu pada konsep bahwa setiap pusat pertanggungjawaban harus bertanggungjawab atas pelaksanaan tugasnya sesuai dengan ketentuan perundang-undangan ;
- 6) Entitas pelaporan keuangan daerah adalah Pemerintah Daerah secara keseluruhan, sedangkan pusat-pusat pertanggungjawaban ada pada SKPD dan Biro Keuangan.

b. Kebijakan Akuntansi Pendapatan

- 1) Pendapatan-LRA adalah penerimaan oleh bendahara umum daerah atau oleh entitas pemerintah lainnya yang menambah saldo anggaran lebih dalam periode tahun anggaran yang bersangkutan yang menjadi hak pemerintah daerah, dan tidak perlu dibayar kembali oleh pemerintah daerah.

- 2) Pendapatan-LRA dicatat pada saat kas dari pendapatan tersebut diterima di rekening kas umum daerah, kecuali Pendapatan BLUD. Pendapatan BLUD diakui oleh pemerintah daerah pada saat pendapatan tersebut dilaporkan atau disahkan oleh Bendahara Umum Daerah.
- 3) Kas atas pendapatan-LRA yang telah diterima oleh bendahara penerimaan/penerimaan pembantu dan hingga tanggal pelaporan belum disetorkan ke Kas Umum Daerah, dengan ketentuan bendahara penerimaan tersebut merupakan bagian dari BUD.
- 4) Pendapatan yang diterima oleh bendahara penerimaan/penerimaan pembantu namun belum dianggarkan oleh APBD, tetap disetorkan ke kas daerah sesuai dengan jenis pendapatan yang diterima dan dilaporkan dalam LRA dengan target anggaran pendapatan sebesar nol. Atas setoran pendapatan tersebut diakui menambah pendapatan di SKPD pemungut dan penyeter.
- 5) Pendapatan-LRA disajikan dalam mata uang rupiah. Apabila penerimaan kas atas pendapatan LRA dalam mata uang asing, maka penerimaan tersebut dijabarkan dan dinyatakan dalam mata uang rupiah. Penjabaran mata uang asing tersebut menggunakan kurs pada tanggal transaksi.
- 6) Hal-hal yang perlu diungkapkan dalam CaLK diungkapkan dan disajikan secara spesifik dan perbandingan antara anggaran dan realisasinya selama 2 (dua) tahun terakhir.
- 7) Pendapatan-LO adalah hak pemerintah daerah yang diakui sebagai penambah ekuitas dalam periode tahun anggaran yang bersangkutan dan tidak perlu dibayar kembali.
- 8) Pendapatan-LO diakui apabila telah timbul hak pemerintah untuk menagih atas suatu pendapatan atau telah terdapat suatu realisasi pendapatan yang ditandai dengan adanya aliran masuk sumber daya ekonomi.
- 9) Entitas pemerintah menyajikan pendapatan-LO yang diklasifikasikan menurut sumber pendapatan.
- 10) Pendapatan-LO disajikan dalam mata uang rupiah. Apabila Realisasi pendapatan LO dalam mata uang asing dijabarkan dan dinyatakan dalam mata uang rupiah. Penjabaran mata uang asing menggunakan kurs tengah Bank Sentral pada tanggal transaksi.
- 11) Disamping disajikan pada LO, pendapatan-LO juga harus diungkapkan sedemikian rupa pada CaLK sehingga dapat memberikan semua informasi yang relevan mengenai bentuk dari pendapatan-LO

c. Kebijakan Akuntansi Belanja dan Beban

- 1) Belanja Daerah adalah semua pengeluaran dari Rekening Kas Umum Daerah yang mengurangi Saldo Anggaran Lebih dalam periode tahun anggaran bersangkutan yang tidak akan diperoleh pembayarannya kembali oleh pemerintah.
- 2) Belanja diakui pada saat terjadinya pengeluaran dari rekening Kas Umum Daerah. Khusus pengeluaran melalui bendahara pengeluaran pengakuannya terjadi pada saat pertanggungjawaban atas pengeluaran tersebut disahkan Bendahara Umum Daerah. Dalam hal BLUD, belanja diakui pada saat diterbitkannya Surat Pengesahan Pendapatan, Belanja dan Pembiayaan (SP2BP) oleh BUD.

- 3) Belanja disajikan dalam mata uang rupiah. Apabila pengeluaran kas atas belanja dalam mata uang asing, maka pengeluaran tersebut dijabarkan dan dinyatakan dalam mata uang rupiah. Penjabaran mata uang asing tersebut menggunakan kurs pada tanggal transaksi.
- 4) Hal-hal yang perlu diungkapkan dalam CaLK diungkapkan dan disajikan secara spesifik dan perbandingan antara anggaran dan realisasinya selama 2 (dua) tahun terakhir.
- 5) Beban adalah penurunan manfaat ekonomi atau potensi jasa termasuk potensi pendapatan yang hilang, atau biaya yang timbul akibat transaksi tersebut dalam periode pelaporan yang berdampak pada penurunan ekuitas, baik berupa pengeluaran, konsumsi aset atau timbulnya kewajiban.
- 6) Beban disajikan dalam laporan operasional. Penjelasan secara sistematis mengenai rincian, analisis dan informasi lainnya yang bersifat material harus diungkapkan dalam Catatan atas Laporan Keuangan sehingga menghasilkan informasi yang andal dan relevan.

d. Kebijakan Akuntansi Beban Dibayar Di Muka

- 1) Beban dibayar dimuka/uang muka belanja adalah piutang yang timbul akibat pemerintah telah melakukan pembayaran lebih dahulu tetapi barang/jasa dari pihak lain tersebut sampai dengan akhir periode pelaporan belum diterima/dinikmati oleh pemerintah. Contoh beban dibayar dimuka antara lain pembayaran premi asuransi dan sewa.
- 2) Beban dibayar dimuka diakui pada akhir periode pelaporan berdasarkan hasil identifikasi yaitu ketika terdapat pembayaran atas uang muka yang belum habis dikonsumsi pada periode pelaporan.
- 3) Pencatatan beban dibayar dimuka dilakukan dengan pendekatan beban, dimana jumlah belanja atau pengeluaran kas yang nantinya akan menjadi beban dicatat seluruhnya terlebih dahulu sebagai beban.
- 4) Pada akhir periode pelaporan, nilai beban disesuaikan menjadi sebesar nilai yang seharusnya (atau sebesar barang/jasa yang belum diterima/dinikmati oleh pemerintah). Selisihnya direklasifikasi sebagai Beban Dibayar Dimuka.
- 5) Perhitungan beban dibayar dimuka pada akhir periode pelaporan dilakukan secara bulanan dan Belanja Dibayar tidak dilakukan penyisihan piutang tidak tertagih.
- 6) Beban dibayar dimuka dicatat sebesar nilai nominal yang dibayarkan kepada pihak ketiga. Atas beban yang dibayar dimuka sesuai dengan nilai yang tertera dalam pengesahan SPJ atau SP2D-LS.
- 7) Beban dibayar dimuka disajikan sebagai bagian dari aset lancar di neraca dan diungkapkan jenis beban dibayar dimuka pada CaLK.

e. Kebijakan Akuntansi Persediaan

- 1) Persediaan adalah aset lancar dalam bentuk barang atau perlengkapan yang dimaksudkan untuk mendukung kegiatan operasional pemerintah, dan barang-barang yang dimaksudkan untuk dijual dan/atau diserahkan dalam rangka pelayanan kepada masyarakat.
- 2) Barang persediaan dapat terdiri dari :
 - a) Barang atau perlengkapan (supplies) yang digunakan dalam rangka kegiatan operasional pemerintah,

- b) Bahan atau perlengkapan (supplies) yang akan digunakan dalam proses produksi,
 - c) Barang dalam proses produksi yang dimaksudkan untuk dijual atau diserahkan kepada masyarakat,
 - d) Barang yang disimpan untuk dijual atau diserahkan kepada masyarakat dalam rangka kegiatan pemerintahan.
- 3) Persediaan disajikan di Neraca pada bagian aset lancar. Dalam rangka penyajian persediaan di neraca, satuan kerja melaksanakan stock opname (inventarisasi fisik) persediaan yang dilakukan secara periodik. Untuk selanjutnya berdasarkan hasil inventarisasi fisik tersebut dilakukan penyesuaian data nilai persediaan.

f. Kebijakan Akuntansi Aset Tetap

- 1) Aset tetap adalah aset berwujud yang mempunyai masa manfaat lebih dari 12 (dua belas) bulan untuk digunakan, dalam kegiatan pemerintah atau dimanfaatkan oleh masyarakat umum.
- 2) Aset tetap diklasifikasikan berdasarkan kesamaan dalam sifat atau fungsinya dalam aktivitas operasi entitas. Klasifikasi aset tetap adalah tanah; peralatan dan mesin; gedung dan bangunan; jalan, irigrasi dan jaringan; aset tetap lainnya; serta konstruksi dalam pengerjaan (KDP).
- 3) Aset Tetap diakui pada saat manfaat ekonomi masa depan dapat diperoleh dan nilainya dapat diukur dengan andal. Pengakuan aset tetap menggunakan azas substance over form dan akan sangat andal bila Aset Tetap telah diterima atau diserahkan hak kepemilikannya dan/atau pada saat penguasaannya berpindah. Kriteria untuk dapat diakui sebagai Aset Tetap :
 - a) Berwujud
 - b) Mempunyai masa manfaat lebih dari 12 (dua belas) bulan
 - c) Biaya perolehan aset dapat diukur secara andal
 - d) Tidak dimaksudkan untuk dijual dalam operasi normal entitas
 - e) Diperoleh atau dibangun dengan maksud untuk digunakan
- 4) Aset tetap pada prinsipnya dinilai dengan biaya perolehan. Apabila biaya perolehan suatu aset adalah tanpa nilai atau tidak dapat diidentifikasi, maka nilai Aset Tetap didasarkan pada nilai wajar pada saat perolehan.
- 5) Komponen biaya perolehan aset terdiri dari :
 - a) Harga pembelian, termasuk bea impor dan pajak pembelian, setelah dikurangi dengan diskon dan rabat.
 - b) Seluruh biaya yang secara langsung dapat dihubungkan/diatribusikan kepada aset sehingga dapat membawa aset ke kondisi yang membuat aset tersebut siap digunakan.
- 6) Nilai satuan minimum kapitalisasi aset tetap adalah sebagai berikut :
 - a) Pengeluaran untuk per satuan peralatan dan mesin adalah yang sama dengan atau lebih dari Rp500.000,00 (lima ratus ribu rupiah),
 - b) Pengeluaran untuk gedung dan bangunan dan yang sama dengan atau lebih dari Rp20.000.000,00 (dua puluh juta rupiah),
 - c) Nilai satuan minimum kapitalisasi aset tetap dikecualikan terhadap pengeluaran untuk tanah, jalan/irigasi/jaringan, dan aset tetap lainnya berupa koleksi perpustakaan dan barang bercorak kesenian/kebudayaan.

- 7) Pengeluaran setelah perolehan awal suatu aset tetap hanya dapat dikapitalisasikan pada nilai aset jika memenuhi persyaratan sebagai berikut :
 - a) pengeluaran tersebut menambah volume/kapasitas aset; atau,
 - b) semula aset tersebut rusak berat dan tidak dapat dipergunakan menjadi siap digunakan.
- 8) Penyusutan adalah alokasi yang sistematis atas nilai suatu Aset Tetap yang dapat disusutkan (depreciable assets) selama masa manfaat aset yang bersangkutan. Nilai penyusutan untuk masing-masing periode diakui sebagai pengurang nilai tercatat Aset Tetap dalam neraca dan beban penyusutan dalam LO. Selain tanah dan konstruksi dalam pengerjaan, seluruh Aset Tetap disusutkan sesuai dengan sifat dan karakteristik aset tersebut.

g. Kebijakan Akuntansi Aset Lainnya

- 1) Aset lainnya adalah aset pemerintah selain aset lancar, investasi jangka panjang, aset tetap, dan dana cadangan.

h. Kebijakan Akuntansi Kewajiban

Kewajiban merupakan dampak transaksi masa lalu yang penyelesaiannya mengakibatkan aliran keluar sumber daya ekonomi. Kewajiban pemerintah dapat timbul dari pengadaan barang/jasa atau gaji yang belum dibayar, yang pelunasannya akan dilakukan dengan pengeluaran belanja pemerintah. Kewajiban berdasarkan jatuh temponya diklasifikasikan menjadi dua kelompok, yaitu:

- 1) Kewajiban jangka pendek merupakan kewajiban yang diharapkan dibayar dalam waktu (12) dua belas bulan setelah tanggal pelaporan.
- 2) Kewajiban jangka panjang merupakan kewajiban yang diharapkan dibayar dalam waktu lebih dari (12) dua belas bulan setelah tanggal pelaporan.

Kewajiban pemerintah harus diungkapkan dalam neraca pada periode pelaporan dengan nilai yang handal. Untuk mendukung agar informasinya lebih lengkap dan bermanfaat bagi setiap pengguna laporan keuangan, selain disajikan dalam neraca maka harus diungkapkan dalam CaLK.

i. Kebijakan Akuntansi Ekuitas

Ekuitas adalah kekayaan bersih pemerintah yang merupakan selisih antara aset dan kewajiban pemerintah. Dalam basis akrual pemerintah hanya menyajikan satu jenis pos ekuitas. Saldo akhir ekuitas diperoleh dari perhitungan pada Laporan perubahan Ekuitas.



BAB V

PENJELASAN POS-POS

LAPORAN KEUANGAN

LAPORAN PERTANGGUNGJAWABAN
PELAKSANAAN APBD TA. 2023
DINAS PERHUBUNGAN
PROVINSI JAWA TENGAH

Bab V Penjelasan Pos-Pos Laporan Keuangan

5.1 Penjelasan Pos-Pos Laporan Realisasi Anggaran

Rencana keuangan tahunan Pemerintah Daerah Provinsi Jawa Tengah Tahun Anggaran 2023 ditetapkan dengan Peraturan Daerah Provinsi Jawa Tengah Nomor 13 Tahun 2022 tentang Anggaran Pendapatan Dan Belanja Daerah Provinsi Jawa Tengah Tahun Anggaran 2023 (Lembaran Daerah Provinsi Jawa Tengah Tahun 2022 Nomor 13), Peraturan Daerah Provinsi Jawa Tengah Nomor 13 Tahun 2022 tentang Anggaran Pendapatan Dan Belanja Daerah Provinsi Jawa Tengah Tahun Anggaran 2023 (Lembaran Daerah Provinsi Jawa Tengah Tahun 2022 Nomor 13), dan Peraturan Gubernur Jawa Tengah Nomor 41 Tahun 2022 tentang Penjabaran Anggaran Pendapatan Belanja Daerah Provinsi Jawa Tengah Tahun Anggaran 2023 (Berita Daerah Provinsi Jawa Tengah Tahun 2022 Nomor 41) sebagaimana telah beberapa kali diubah terakhir dengan Peraturan Gubernur Jawa Tengah Nomor 13A Tahun 2023 tentang Perubahan Kedua atas Peraturan Gubernur Jawa Tengah Nomor 41 Tahun 2022 tentang Penjabaran Anggaran Pendapatan dan Belanja Daerah Provinsi Jawa Tengah Tahun Anggaran 2023 (Berita Daerah Provinsi Jawa Tengah Tahun 2023 Nomor 13A).

Penjelasan lebih lanjut mengenai anggaran dan realisasi Dinas Perhubungan Provinsi Jawa Tengah Tahun Anggaran 2023 adalah sebagai berikut :

LAPORAN REALISASI ANGGARAN

5.1 PENJELASAN REKENING LAPORAN REALISASI ANGGARAN							
		Anggaran Setelah Perubahan (Rp)	2023 (Rp)	%	2022 (Rp)	Kenaikan/ Penurunan (Rp)	%
1	Pendapatan	27.900.000.000,00	32.210.371.641,00	115,45	26.898.579.336,00	5.311.792.305,00	19,75
2	Belanja dan transfer	200.605.355.000,00	196.666.609.343,00	98,04	167.478.841.939,00	29.187.767.404,00	17,43
	Surplus/ (Defisit)	(172.705.355.000,00)	(164.456.237.702,00)	95,22	(140.580.262.603,00)	(23.875.975.099,00)	16,98
3	Penerimaan Pembiayaan	-	-				
4	Pengeluaran Pembiayaan	-	-				
	Pembiayaan netto	-	-				
5	SiLPA	(172.705.355.000,00)	(164.456.237.702,00)	95,22	(140.580.262.603,00)	(23.875.975.099,00)	16,98

5.1.1 PENDAPATAN

Pendapatan Asli Daerah ditargetkan sebesar Rp27.900.000.000,00 dengan realisasi sebesar Rp32.210.371.641,00 Atau 115,45 %, apabila dibandingkan realisasi tahun sebelumnya sebesar Rp 26.898.579.336,00 mengalami kenaikan sebesar Rp, 5.311.792.305,00 atau 19,75 % dengan rincian

5.1.1 PENDAPATAN							
		Anggaran Setelah Perubahan (Rp)	2023 (Rp)	%	2022 (Rp)	Kenaikan/ Penurunan (Rp)	%
1	Pendapatan Asli Daerah	27.900.000.000,00	32.210.371.641,00	115,45	26.898.579.336,00	5.311.792.305,00	19,75
2	Pendapatan Transfer	-	-		-	-	
3	Lain-Lain Pendapatan Yang Sah	-	-		-	-	
	Jumlah	27.900.000.000,00	32.210.371.641,00	115,45	26.898.579.336,00	5.311.792.305,00	19,75

Pendapatan yang dimasukkan dalam Laporan Realisasi Anggaran adalah pendapatan yang diterima selama TA. 2023. Pendapatan Asli Daerah pada Dinas Perhubungan Provinsi Jawa Tengah terdiri dari Pendapatan Retribusi Daerah dan Lain-lain PAD yang sah yang mana pendapatan pada masing-masing akun dapat dilihat pada tabel dibawah :

5.1.1.1 Pendapatan Asli Daerah

Pendapatan Asli Daerah ditargetkan sebesar Rp27.900.000.000,00 dengan realisasi sebesar Rp32.210.371.641,00 atau 115,45 %, apabila dibandingkan realisasi tahun sebelumnya sebesar Rp26.898.579.336,00 mengalami kenaikan sebesar Rp5.311.792.305,00 atau 19,75 % dengan rincian sebagai berikut :

5.1.1.1 PENDAPATAN ASLI DAERAH							
		Anggaran Setelah Perubahan (Rp)	2023 (Rp)	%	2022 (Rp)	Kenaikan/ Penurunan (Rp)	%
1	Pendapatan Pajak Daerah	-	-		-	-	
2	Pendapatan Retribusi Daerah	5.400.000.000,00	4.673.782.700,00	86,55	4.419.443.200,00	254.339.500,00	5,76
3	Hasil Pengelolaan Kekayaan Daerah yang dipisahkan	-	-		-	-	
4	Lain-Lain PAD yang Sah	22.500.000.000,00	27.536.588.941,00	122,38	22.479.136.136,00	5.057.452.805,00	22,50
	Jumlah	27.900.000.000,00	32.210.371.641,00	115,45	26.898.579.336,00	5.311.792.305,00	19,75

5.1.1.1.2 Pendapatan Retribusi Daerah

Pendapatan Retribusi Daerah ditargetkan sebesar Rp5.400.000.000,00 dengan realisasi sebesar Rp4.673.782.700,00 atau 86,55 %, apabila dibandingkan realisasi tahun sebelumnya sebesar Rp4.419.443.200,00 mengalami kenaikan sebesar Rp254.339.500,00 atau 5,76 % dengan rincian sebagai berikut :

Pelaksanaan pengenaan Retribusi Daerah sesuai dengan Peraturan Daerah Provinsi Jawa Tengah Nomor 1 Tahun 2011 tentang Retribusi Daerah Provinsi Jawa Tengah sebagaimana telah beberapa kali diubah terakhir dengan Peraturan Daerah Provinsi Jawa Tengah Nomor 6 Tahun 2019 tentang Perubahan Kedua Atas Peraturan Daerah Provinsi Jawa Tengah Nomor 1 Tahun 2011 Tentang Retribusi Daerah Provinsi Jawa Tengah dengan rincian sebagai berikut :

5.1.1.1.2 Pendapatan Retribusi Daerah							
		Anggaran Setelah Perubahan (Rp)	2023 (Rp)	%	2022 (Rp)	Kenaikan/ Penurunan (Rp)	%
1	Retribusi Jasa Umum	-	-		-	-	
2	Retribusi Jasa Usaha	4.959.875.000,00	4.318.257.700,00	87,06	3.924.343.200,00	393.914.500,00	10,04
3	Retribusi Perizinan Tertentu	440.125.000,00	355.525.000,00	80,78	495.100.000,00	(139.575.000,00)	(28,19)
	Jumlah	5.400.000.000,00	4.673.782.700,00	86,55	4.419.443.200,00	254.339.500,00	5,76

5.1.1.1.2.2 Retribusi Jasa Usaha

Pendapatan Retribusi Jasa Usaha ditargetkan sebesar Rp4.959.875.000,00 dengan realisasi sebesar Rp4.318.257.700,00 atau 87,06 %, apabila dibandingkan realisasi tahun sebelumnya sebesar Rp3.924.343.200,00 mengalami kenaikan sebesar Rp393.914.500,00 atau 10,04 % dengan rincian sebagai berikut:

5.1.1.1.2.2 Retribusi Jasa Usaha							
		Anggaran Setelah Perubahan (Rp)	2023 (Rp)	%	2022 (Rp)	Kenaikan/ Penurunan (Rp)	%
1	Retribusi Pemakaian Kekayaan Daerah	111.510.000,00	104.400.000,00	93,62	55.990.000,00	48.410.000,00	86,46
2	Retribusi Tempat Pelelangan	-	-		-	-	
3	Retribusi Terminal	4.848.365.000,00	4.213.857.700,00	86,91	3.868.353.200,00	345.504.500,00	8,93
4	Retribusi Tempat Penginapan/Pesanggrahan/ Vila	-	-		-	-	
5	Retribusi Rumah Potong Hewan	-	-		-	-	
6	Retribusi Kepelabuhan	-	-		-	-	
7	Retribusi Tempat Rekreasi dan Olahraga	-	-		-	-	
8	Retribusi Penyeberangan di Air	-	-		-	-	
9	Retribusi Penjualan Produksi Usaha Daerah	-	-		-	-	
	Jumlah	4.959.875.000,00	4.318.257.700,00	87,06	3.924.343.200,00	393.914.500,00	10,04

5.1.1.1.2.2.1 Retribusi Pemakaian Kekayaan Daerah

Pendapatan Retribusi Pemakaian Kekayaan Daerah ditargetkan sebesar Rp111.510.000,00 dengan realisasi sebesar Rp104.400.000,00 atau 93,62 %, apabila dibandingkan realisasi tahun sebelumnya sebesar Rp55.990.000,00 mengalami kenaikan sebesar Rp48.410.000,00 atau 86,46 % dengan rincian sebagai berikut :

5.1.1.1.2.2.1 Retribusi Pemakaian Kekayaan Daerah							
		Anggaran Setelah Perubahan (Rp)	2023 (Rp)	%	2022 (Rp)	Kenaikan/ Penurunan (Rp)	%
1	Retribusi Penyewaan Tanah dan Bangunan	16.800.000,00	16.000.000,00	95,24	15.000.000,00	1.000.000,00	6,67
2	Retribusi Penyewaan Tanah	17.210.000,00	17.900.000,00	104,01	17.240.000,00	660.000,00	3,83
3	Retribusi Penyewaan Bangunan	-	-		-	-	
4	Retribusi Pemakaian Laboratorium	-	-		-	-	
5	Retribusi Pemakaian Ruang	77.500.000,00	70.500.000,00	90,97	23.750.000,00	46.750.000,00	196,84
6	Retribusi Pemakaian Kendaraan Bermotor	-	-		-	-	
7	Retribusi Pemakaian Alat	-	-		-	-	
	Jumlah	111.510.000,00	104.400.000,00	93,62	55.990.000,00	48.410.000,00	86,46

5.1.1.1.2.2.3 Retribusi Terminal

Pendapatan Retribusi Terminal ditargetkan sebesar Rp4.848.365.000,00 dengan realisasi sebesar Rp4.213.857.700,00 atau 86,91 %, apabila dibandingkan realisasi tahun sebelumnya sebesar Rp3.868.353.200,00 mengalami kenaikan sebesar Rp345.504.500,00 atau 8,93%.

5.1.1.1.2.2.3 Retribusi Terminal							
		Anggaran Setelah Perubahan (Rp)	2023 (Rp)	%	2022 (Rp)	Kenaikan/ Penurunan (Rp)	%
1	Penyediaan Tempat Parkir untuk Kendaraan Penumpang dan Bus Umum	158.280.000,00	163.104.000,00	103,05	145.110.000,00	17.994.000,00	12,40
2	Retribusi Pelayanan Penyediaan Tempat Kegiatan Usaha	1.530.210.000,00	1.976.580.700,00	129,17	1.744.053.000,00	232.527.700,00	13,33
3	Retribusi Pelayanan Penyediaan Fasilitas Lainnya di Lingkungan Terminal	3.159.875.000,00	2.074.173.000,00	65,64	1.979.190.200,00	94.982.800,00	4,80
	Jumlah	4.848.365.000,00	4.213.857.700,00	86,91	3.868.353.200,00	345.504.500,00	8,93

5.1.1.1.2.3 Retribusi Perizinan Tertentu

Pendapatan Retribusi Perizinan Tertentu ditargetkan sebesar Rp440.125.000,00 dengan realisasi sebesar Rp355.525.000,00 atau 80,78 %, apabila dibandingkan realisasi tahun sebelumnya sebesar Rp495.100.000,00 mengalami penurunan sebesar Rp139.575.000,00 atau 28,19 % dengan rincian sebagai berikut :

5.1.1.1.2.3 Retribusi Perizinan Tertentu							
		Anggaran Setelah Perubahan (Rp)	2023 (Rp)	%	2022 (Rp)	Kenaikan/ Penurunan (Rp)	%
1	Retribusi Izin Mendirikan Bangunan	-	-	-	-	-	-
2	Retribusi Izin Trayek untuk Menyediakan Pelayanan	440.125.000,00	355.525.000,00	80,78	495.100.000,00	(139.575.000,00)	(28,19)
3	Retribusi Izin Usaha Perikanan	-	-	-	-	-	-
4	Retribusi Pengendalian Lalu Lintas	-	-	-	-	-	-
5	Retribusi Perpanjangan Izin Mempekerjakan Tenaga	-	-	-	-	-	-
6	Retribusi Persetujuan Bangunan Gedung	-	-	-	-	-	-
7	Retribusi Penggunaan Tenaga Kerja Asing (TKA)	-	-	-	-	-	-
8	Retribusi Pengelolaan Pertambangan Rakyat	-	-	-	-	-	-
	Jumlah	440.125.000,00	355.525.000,00	80,78	495.100.000,00	(139.575.000,00)	(28,19)

5.1.1.1.2.3.2 Retribusi Izin Trayek untuk Menyediakan Pelayanan Angkutan Umum

Pendapatan Retribusi Izin Trayek untuk Menyediakan Pelayanan Angkutan Umum ditargetkan sebesar Rp440.125.000,00 dengan realisasi sebesar Rp355.525.000,00 atau 80,78 %, apabila dibandingkan realisasi tahun sebelumnya sebesar Rp495.100.000,00 mengalami penurunan sebesar Rp139.575.000,00 atau 28,19 % dengan rincian sebagai berikut :

5.1.1.1.2.3.2 Retribusi Izin Trayek untuk Menyediakan Pelayanan Angkutan Umum							
		Anggaran Setelah Perubahan (Rp)	2023 (Rp)	%	2022 (Rp)	Kenaikan/ Penurunan (Rp)	%
1	Retribusi Izin Trayek untuk Menyediakan Pelayanan Angkutan Umum	440.125.000,00	355.525.000,00	80,78	495.100.000,00	(139.575.000,00)	(28,19)
	Jumlah	440.125.000,00	355.525.000,00	80,78	495.100.000,00	(139.575.000,00)	(28,19)

5.1.1.1.3 Lain-lain PAD yang Sah

Pendapatan Lain-lain PAD yang Sah ditargetkan sebesar Rp22.500.000.000,00 dengan realisasi sebesar Rp22.479.136.136,00 atau 122,38 %, apabila dibandingkan realisasi tahun sebelumnya sebesar Rp22.479.136.136,00 mengalami kenaikan sebesar Rp5.057.452.805,00 atau 22,50 % dengan rincian sebagai berikut :

5.1.1.1.3 Lain-Lain Pendapatan Asli Daerah yang Sah							
		Anggaran Setelah Perubahan (Rp)	2023 (Rp)	%	2022 (Rp)	Kenaikan/ Penurunan (Rp)	%
1	Hasil Penjualan BMD Yang Tidak Dipisahkan	-	-	-	-	-	-
2	Hasil Selisih Lebih Tukar Menukar BMD yang	-	-	-	-	-	-
3	Hasil Pemanfaatan BMD yang Tidak Dipisahkan	-	-	-	-	-	-

4	Hasil Kerja Sama Daerah	-	-	-	-	-	-
5	Jasa Giro	-	-	-	-	-	-
6	Hasil Pengelolaan Dana Bergulir	-	-	-	-	-	-
7	Pendapatan Bunga	-	-	-	-	-	-
8	Penerimaan atas Tuntutan Ganti Kerugian Keuangan Daerah	-	-	-	-	-	-
9	Penerimaan Komisi, Potongan, atau Bentuk Lain	22.500.000.000,00	27.460.516.091,00	122,05	22.409.202.336,00	5.051.313.755,00	22,54
10	Penerimaan Keuntungan dari Selisih Nilai Tukar Rupiah terhadap Mata Uang Asing	-	-	-	-	-	-
11	Pendapatan Denda atas Keterlambatan Pelaksanaan Pekerjaan	-	-	-	-	-	-
12	Pendapatan Denda Pajak Daerah	-	-	-	-	-	-
13	Pendapatan Denda Retribusi Daerah	-	76.072.850,00	-	69.933.800,00	6.139.050,00	8,78
14	Pendapatan Hasil Eksekusi atas Jaminan	-	-	-	-	-	-
15	Pendapatan dari Pengembalian	-	-	-	-	-	-
16	Pendapatan BLUD	-	-	-	-	-	-
17	Pendapatan Denda Pemanfaatan BMD yang tidak Dipisahkan	-	-	-	-	-	-
18	Pendapatan Dana Kapitasi Jaminan Kesehatan Nasional (JKN) pada Fasilitas Kesehatan Tingkat Pertama (FKTP)	-	-	-	-	-	-
19	Pendapatan Hasil Pengelolaan Dana Bergulir	-	-	-	-	-	-
20	Pendapatan Berdasarkan Putusan Pengadilan (Inkracht)	-	-	-	-	-	-
21	Pendapatan Denda atas Pelanggaran Peraturan Daerah	-	-	-	-	-	-
22	Pendapatan Zakat	-	-	-	-	-	-
	Jumlah	22.500.000.000,00	27.536.588.941,00	122,38	22.479.136.136,00	5.057.452.805,00	22,50

5.1.1.1.3.9 Penerimaan Komisi, Potongan atau Bentuk Lain

Pendapatan Lain-lain PAD yang Sah ditargetkan sebesar Rp22.500.000.000,00 dengan realisasi sebesar Rp27.460.516.091,00 atau 122,05 %, apabila dibandingkan realisasi tahun sebelumnya sebesar Rp22.409.202.336,00 mengalami kenaikan sebesar Rp5.051.313.755,00 atau 22,54 % dengan rincian sebagai berikut :

5.1.1.1.3.9 Penerimaan Komisi, Potongan, atau Bentuk Lain							
		Anggaran Setelah Perubahan (Rp)	2023 (Rp)	%	2022 (Rp)	Kenaikan/ Penurunan (Rp)	%
1	Penerimaan Komisi, Potongan, atau Bentuk Lain	22.500.000.000,00	27.460.516.091,00	122,05	22.409.202.336,00	5.051.313.755,00	22,54
	Jumlah	22.500.000.000,00	27.460.516.091,00	122,05	22.409.202.336,00	5.051.313.755,00	22,54

Penerimaan Komisi, Potongan, atau Bentuk Lain untuk Lain-Lain Pendapatan Asli Daerah yang Sah pada Tahun Anggaran 2023 melampaui target dikarenakan adanya peningkatan dari penerimaan yang berasal dari pembukaan koridor baru yaitu baru Koridor 7 Bus Rapid Transit (BRT) Trans Jateng Rute Solo-Wonogiri.

5.1.1.1.3.13 Pendapatan Denda Retribusi Daerah

Pendapatan Lain-lain PAD yang Sah ditargetkan sebesar Rp0,00 dengan realisasi sebesar Rp76.072.850,00 atau - %, apabila dibandingkan realisasi tahun sebelumnya sebesar Rp69.933.800,00 mengalami kenaikan sebesar Rp6.139.050,00 atau 8,78 % dengan rincian sebagai berikut :

5.1.1.1.3.13 Pendapatan Denda Retribusi Daerah							
		Anggaran Setelah Perubahan (Rp)	2023 (Rp)	%	2022 (Rp)	Kenaikan/ Penurunan (Rp)	%
1	Pendapatan Denda Retribusi Jasa Umum	-	-		-	-	
2	Pendapatan Denda Retribusi Jasa Usaha	-	20.263.350,00		17.999.300,00	2.264.050,00	12,58
3	Pendapatan Denda Retribusi Perizinan Tertentu	-	55.809.500,00		51.934.500,00	3.875.000,00	7,46
	Jumlah	-	76.072.850,00		69.933.800,00	6.139.050,00	8,78

5.1.2 BELANJA

Belanja Daerah

Belanja Daerah dianggarkan sebesar Rp200.605.355.000,00 dengan realisasi sebesar Rp196.666.609.343,00 atau 98,04 %, apabila dibandingkan realisasi tahun sebelumnya sebesar Rp167.478.841.939,00 mengalami kenaikan sebesar Rp29.187.767.404,00 atau 17,43 % dengan rincian sebagai berikut :

5.1.2 BELANJA DAERAH							
		Anggaran Setelah Perubahan (Rp)	2023 (Rp)	%	2022 (Rp)	Kenaikan/ Penurunan (Rp)	%
1	Belanja Operasional	179.057.963.000,00	175.346.039.008,00	97,93	159.259.844.254,00	16.086.194.754,00	10,10
2	Belanja Modal	21.547.392.000,00	21.320.570.335,00	98,95	8.218.997.685,00	13.101.572.650,00	159,41
3	Belanja Tidak Terduga	-	-		-	-	
4	Belanja Transfer	-	-		-	-	
	Jumlah	200.605.355.000,00	196.666.609.343,00	98,04	167.478.841.939,00	29.187.767.404,00	17,43

Belanja yang dimasukkan dalam Laporan Realisasi Anggaran adalah realisasi belanja berdasarkan SPJ belanja bulan Januari sampai dengan bulan Desember 2023. Perincian belanja pada Laporan Realisasi Anggaran dapat dilihat pada tabel-tabel dibawah sampai rekening per objek belanja.

5.1.2.1 Belanja Operasi

Belanja Operasional dianggarkan sebesar Rp179.057.963.000,00 dengan realisasi sebesar Rp175.346.039.008,00 atau 98,24 %, apabila dibandingkan realisasi tahun sebelumnya sebesar Rp159.259.844.254,00 mengalami kenaikan sebesar Rp16.086.194.754,00 atau 10,10 % dengan rincian sebagai berikut :

5.1.2.1 BELANJA OPERASIONAL							
		Anggaran Setelah Perubahan (Rp)	2023 (Rp)	%	2022 (Rp)	Kenaikan/ Penurunan (Rp)	%
1	Belanja Pegawai	42.913.593.000,00	41.829.436.160,00	97,47	40.331.961.685,00	1.497.474.475,00	3,71
2	Belanja Barang dan Jasa	136.144.370.000,00	133.516.602.848,00	98,07	118.927.882.569,00	14.588.720.279,00	12,27
3	Belanja Bunga	-	-		-	-	

4	Belanja Subsidi	-	-	-	-	-
5	Belanja Hibah	-	-	-	-	-
6	Belanja Bantuan Sosial	-	-	-	-	-
	Jumlah	179.057.963.000,00	175.346.039.008,00	97,93	159.259.844.254,00	16.086.194.754,00
						10,10

5.1.2.1.1 Belanja Pegawai

Belanja Pegawai dianggarkan sebesar Rp42.913.593.000,00 dengan realisasi sebesar Rp40.331.961.685,00 atau 97,47 %, apabila dibandingkan realisasi tahun sebelumnya sebesar Rp40.331.961.685,00 mengalami kenaikan sebesar Rp1.497.474.475,00 atau 3,71 % dengan rincian sebagai berikut :

5.1.2.1.1 Belanja Pegawai							
		Anggaran Setelah Perubahan (Rp)	2023 (Rp)	%	2022 (Rp)	Kenaikan/ Penurunan (Rp)	%
1	Belanja Gaji dan Tunjangan ASN	19.667.471.000,00	19.004.726.240,00	96,63	19.488.459.540,00	(483.733.300,00)	(2,48)
2	Belanja Tambahan Penghasilan ASN	22.527.112.000,00	22.164.609.920,00	98,39	20.181.392.145,00	1.983.217.775,00	9,83
3	Tambahan Penghasilan berdasarkan Pertimbangan Objektif	719.010.000,00	660.100.000,00	91,81	662.110.000,00	(2.010.000,00)	(0,30)
4	Belanja Gaji dan Tunjangan DPRD	-	-	-	-	-	-
5	Belanja Gaji dan Tunjangan KDH/WKDH	-	-	-	-	-	-
6	Belanja Penerimaan Lainnya Pimpinan DPRD serta KDH/WKDH	-	-	-	-	-	-
7	Belanja Pegawai BOS	-	-	-	-	-	-
8	Belanja Pegawai BLUD	-	-	-	-	-	-
	Jumlah	42.913.593.000,00	41.829.436.160,00	97,47	40.331.961.685,00	1.497.474.475,00	3,71

5.1.2.1.1.1 Belanja Gaji dan Tunjangan ASN

Belanja Gaji dan Tunjangan ASN dianggarkan sebesar 19.667.471.000,00 dengan realisasi sebesar Rp19.004.726.240,00 atau 96,63 %, apabila dibandingkan realisasi tahun sebelumnya sebesar Rp19.488.459.540,00 mengalami penurunan sebesar Rp483.733.300,00 atau 2,48 % dengan rincian sebagai berikut :

5.1.2.1.1.1 Belanja Gaji dan Tunjangan ASN							
		Anggaran Setelah Perubahan (Rp)	2023 (Rp)	%	2022 (Rp)	Kenaikan/ Penurunan (Rp)	%
1	Belanja Gaji Pokok ASN	14.708.716.000,00	14.289.654.892,00	97,15	14.642.321.860,00	(352.666.968,00)	(2,41)
2	Belanja Tunjangan Keluarga ASN	1.425.985.000,00	1.386.566.614,00	97,24	1.415.206.257,00	(28.639.643,00)	(2,02)
3	Belanja Tunjangan Jabatan ASN	373.720.000,00	353.010.000,00	94,46	373.720.000,00	(20.710.000,00)	(5,54)
4	Belanja Tunjangan Fungsional ASN	202.640.000,00	198.700.000,00	98,06	153.080.000,00	45.620.000,00	29,80
5	Belanja Tunjangan Fungsional Umum ASN	625.815.000,00	613.455.000,00	98,02	625.815.000,00	(12.360.000,00)	(1,98)
6	Belanja Tunjangan Beras ASN	857.381.000,00	831.743.700,00	97,01	855.062.940,00	(23.319.240,00)	(2,73)
7	Belanja Tunjangan PPh/Tunjangan Khusus	61.724.000,00	44.283.636,00	71,74	44.003.803,00	279.833,00	0,64
8	Belanja Pembulatan Gaji ASN	192.000,00	189.564,00	98,73	188.661,00	903,00	0,48

9	Belanja Iuran Jaminan Kesehatan ASN	1.283.932.000,00	1.169.863.948,00	91,12	1.258.791.062,00	(88.927.114,00)	(7,06)
10	Belanja Iuran Jaminan Kecelakaan Kerja ASN	30.500.000,00	29.314.712,00	96,11	30.067.489,00	(752.777,00)	(2,50)
11	Belanja Iuran Jaminan Kematian ASN	96.866.000,00	87.944.174,00	90,79	90.202.468,00	(2.258.294,00)	(2,50)
12	Belanja Iuran Simpanan Peserta Tabungan	-	-		-	-	
13	Belanja Jaminan Hari Tua ASN	-	-		-	-	
14	Belanja Tunjangan Khusus*)	-	-		-	-	
15	Belanja Zakat ASN	-	-		-	-	
	Jumlah	19.667.471.000,00	19.004.726.240,00	96,63	19.488.459.540,00	(483.733.300,00)	(2,48)

5.1.2.1.1.2 Belanja Tambahan Penghasilan ASN

Belanja Tambahan Penghasilan ASN dianggarkan sebesar Rp22.527.112.000,00 dengan realisasi sebesar Rp22.164.609.920,00 atau 98,39 %, apabila dibandingkan realisasi tahun sebelumnya sebesar Rp20.181.392.145,00 mengalami kenaikan sebesar Rp1.983.217.775,00 atau 9,83 % dengan rincian sebagai berikut :

5.1.2.1.1.2 Belanja Tambahan Penghasilan ASN							
		Anggaran Setelah Perubahan (Rp)	2023 (Rp)	%	2022 (Rp)	Kenaikan/ Penurunan (Rp)	%
1	Tambahan Penghasilan berdasarkan Beban Kerja ASN	22.527.112.000,00	22.164.609.920,00	98,39	20.181.392.145,00	1.983.217.775,00	9,83
2	Tambahan Penghasilan berdasarkan Tempat Bertugas ASN	-	-		-	-	
3	Tambahan Penghasilan berdasarkan Kondisi Kerja ASN	-	-		-	-	
4	Tambahan Penghasilan berdasarkan Kelangkaan Profesi ASN	-	-		-	-	
5	Tambahan Penghasilan berdasarkan Prestasi Kerja ASN	-	-		-	-	
	Jumlah	22.527.112.000,00	22.164.609.920,00	98,39	20.181.392.145,00	1.983.217.775,00	9,83

5.1.2.1.1.3 Belanja Tambahan Penghasilan Berdasarkan Pertimbangan Objektif Lainnya ASN

Belanja Tambahan Penghasilan Berdasarkan Pertimbangan Objektif Lainnya ASN dianggarkan sebesar Rp719.010.000,00 dengan realisasi sebesar Rp660.100.000,00 atau 91,81 %, apabila dibandingkan realisasi tahun sebelumnya sebesar Rp662.110.000,00 mengalami penurunan sebesar Rp2.010.000,00 atau 0,30 % dengan rincian sebagai berikut :

5.1.2.1.1.3 Tambahan Penghasilan berdasarkan Pertimbangan Objektif Lainnya ASN							
		Anggaran Setelah Perubahan (Rp)	2023 (Rp)	%	2022 (Rp)	Kenaikan/ Penurunan (Rp)	%
1	Belanja Insentif bagi ASN atas Pemungutan Pajak Daerah	-	-		-	-	
2	Belanja bagi ASN atas Insentif Pemungutan Retribusi Daerah	-	-		-	-	
3	Belanja Tunjangan Profesi Guru (TPG) PNSD	-	-		-	-	
4	Belanja Tunjangan Khusus Guru (TKG) PNSD	-	-		-	-	

5	Belanja Tambahan Penghasilan (Tamsil) Guru PNSD	-	-	-	-	-	-
6	Belanja Jasa Pelayanan Kesehatan bagi ASN	-	-	-	-	-	-
7	Belanja Honorarium	719.010.000,00	660.100.000,00	91,81	662.110.000,00	(2.010.000,00)	(0,30)
8	Belanja Jasa Pengelolaan BMD	-	-	-	-	-	-
	Jumlah	719.010.000,00	660.100.000,00	91,81	662.110.000,00	(2.010.000,00)	(0,30)

5.1.2.1.2 Belanja Barang dan Jasa

Belanja Barang dan Jasa dianggarkan sebesar Rp136.144.370.000,00 dengan realisasi sebesar Rp 133.516.602.848,00 atau 98,07 %, apabila dibandingkan realisasi tahun sebelumnya sebesar Rp118.927.882.569,00 mengalami kenaikan sebesar Rp14.588.720.279,00 atau 12,27 % dengan rincian sebagai berikut :

5.1.2.1.2 Belanja Barang dan Jasa							
		Anggaran Setelah Perubahan (Rp)	2023 (Rp)	%	2022 (Rp)	Kenaikan/ Penurunan (Rp)	%
1	Belanja Barang	3.931.685.000,00	3.798.782.509,00	96,62	2.600.978.178,00	1.197.804.331,00	46,05
2	Belanja Jasa	119.687.739.000,00	117.552.035.966,00	98,22	105.472.731.451,00	12.079.304.515,00	11,45
3	Belanja Pemeliharaan	5.439.550.000,00	5.237.158.303,00	96,28	4.872.685.940,00	364.472.363,00	7,48
4	Belanja Perjalanan Dinas	7.067.396.000,00	6.910.626.070,00	97,78	5.963.487.000,00	947.139.070,00	15,88
5	Belanja Uang dan/atau Jasa untuk Diberikan kepada Pihak Ketiga/Pihak Lain/Masyarakat	18.000.000,00	18.000.000,00	100,00	18.000.000,00	-	-
6	Belanja Barang dan Jasa BOP	-	-	-	-	-	-
7	Belanja Barang dan Jasa BOS	-	-	-	-	-	-
8	Belanja Barang dan Jasa BLUD	-	-	-	-	-	-
	Jumlah	136.144.370.000,00	133.516.602.848,00	98,07	118.927.882.569,00	14.588.720.279,00	12,27

5.1.2.1.2.1 Belanja Barang

Belanja Barang dianggarkan sebesar Rp3.931.685.000,00 dengan realisasi sebesar Rp3.798.782.509,00 atau 96,62 %, apabila dibandingkan realisasi tahun sebelumnya sebesar Rp2.600.978.178,00 mengalami kenaikan sebesar Rp1.197.804.331,00 atau 46,05 % dengan rincian sebagai berikut :

5.1.2.1.2.1 Belanja Barang							
		Anggaran Setelah Perubahan (Rp)	2023 (Rp)	%	2022 (Rp)	Kenaikan/ Penurunan (Rp)	%
1	Belanja Barang Habis Pakai	3.931.685.000,00	3.798.782.509,00	96,62	2.600.978.178,00	1.197.804.331,00	46,05
2	Belanja Barang Tak Habis Pakai	-	-	-	-	-	-
3	Belanja Barang Bekas Dipakai	-	-	-	-	-	-
	Jumlah	3.931.685.000,00	3.798.782.509,00	96,62	2.600.978.178,00	1.197.804.331,00	46,05

5.1.2.1.2.2 Belanja Jasa

Belanja Jasa dianggarkan sebesar Rp119.687.739.000,00 dengan realisasi sebesar Rp117.552.035.966,00 atau 98,22 %, apabila dibandingkan realisasi tahun sebelumnya sebesar Rp105.472.731.451,00 mengalami kenaikan sebesar Rp12.079.304.515,00 atau 11,45 % dengan rincian sebagai berikut :

5.1.2.1.2.2 Belanja Jasa							
		Anggaran Setelah Perubahan (Rp)	2023 (Rp)	%	2022 (Rp)	Kenaikan/ Penurunan (Rp)	%
1	Belanja Jasa Kantor	33.600.129.000,00	32.744.955.601,00	97,45	30.269.834.746,00	2.475.120.855,00	8,18
2	Belanja Iuran Jaminan/Asuransi	1.677.923.000,00	1.347.384.771,00	80,30	1.248.871.871,00	98.512.900,00	7,89
3	Belanja Sewa Tanah	-	-		-	-	
4	Belanja Sewa Peralatan dan Mesin	83.015.354.000,00	82.315.340.000,00	99,16	72.819.494.500,00	9.495.845.500,00	13,04
5	Belanja Sewa Gedung dan Bangunan	478.376.000,00	257.852.704,00	53,90	284.441.134,00	(26.588.430,00)	(9,35)
6	Belanja Sewa Jalan, Jaringan dan Irigasi	-	-		-	-	
7	Belanja Sewa Aset Tetap Lainnya	-	-		-	-	
8	Belanja Jasa Konsultansi Konstruksi	32.800.000,00	32.536.000,00	99,20	13.990.000,00	18.546.000,00	132,57
9	Belanja Jasa Konsultansi Non Konstruksi	482.782.000,00	482.665.890,00	99,98	774.699.000,00	(292.033.110,00)	(37,70)
10	Belanja Jasa Ketersediaan Layanan (Availability Payment)	50.000.000,00	49.950.000,00	99,90	44.400.000,00	5.550.000,00	12,50
11	Belanja Beasiswa Pendidikan PNS	-	-		-	-	
12	Belanja Kursus/Pelatihan, Sosialisasi dan Bimbingan Teknis serta Pendidikan dan Pelatihan PNS/PPPK	350.375.000,00	321.351.000,00	91,72	17.000.200,00	304.350.800,00	1.790,28
13	Belanja Jasa Insentif bagi Pegawai Non ASN atas Pemungutan Pajak Daerah	-	-		-	-	
14	Belanja Jasa Insentif bagi Pegawai Non ASN atas Pemungutan Retribusi Daerah	-	-		-	-	
15	Belanja Sewa Aset Tidak Berwujud	-	-		-	-	
	Jumlah	119.687.739.000,00	117.552.035.966,00	98,22	105.472.731.451,00	12.079.304.515,00	11,45

5.1.2.1.2.3 Belanja Pemeliharaan

Belanja Pemeliharaan dianggarkan sebesar Rp5.439.550.000,00 dengan realisasi sebesar Rp5.237.158.303,00 atau 96,28 %, apabila dibandingkan realisasi tahun sebelumnya sebesar Rp4.872.685.940,00 mengalami kenaikan sebesar Rp364.472.363,00 atau 7,48 % dengan rincian sebagai berikut :

5.1.2.1.2.3 Belanja Pemeliharaan							
		Anggaran Setelah Perubahan (Rp)	2023 (Rp)	%	2022 (Rp)	Kenaikan/ Penurunan (Rp)	%
1	Belanja Pemeliharaan Tanah	-	-		-	-	
2	Belanja Pemeliharaan Peralatan dan Mesin	1.490.350.000,00	1.371.127.455,00	92,00	1.475.325.960,00	(104.198.505,00)	(7,06)

3	Belanja Pemeliharaan Gedung dan Bangunan	3.949.200.000,00	3.866.030.848,00	97,89	3.397.359.980,00	468.670.868,00	13,80
4	Belanja Pemeliharaan Jalan, Jaringan, dan Irigasi	-	-		-	-	
5	Belanja Pemeliharaan Aset Tetap Lainnya	-	-		-	-	
6	Belanja Pemeliharaan Aset Tidak Berwujud	-	-		-	-	
	Jumlah	5.439.550.000,00	5.237.158.303,00	96,28	4.872.685.940,00	364.472.363,00	7,48

5.1.2.1.2.4 Belanja Perjalanan Dinas

Belanja Perjalanan Dinas dianggarkan sebesar Rp7.067.396.000,00 dengan realisasi sebesar Rp6.910.626.070,00 atau 97,78 %, apabila dibandingkan realisasi tahun sebelumnya sebesar Rp5.963.487.000,00 mengalami kenaikan sebesar Rp947.139.070,00 atau 15,88 % dengan rincian sebagai berikut :

5.1.2.1.2.4 Belanja Perjalanan Dinas							
		Anggaran Setelah Perubahan (Rp)	2023 (Rp)	%	2022 (Rp)	Kenaikan/ Penurunan (Rp)	%
1	Belanja Perjalanan Dinas Dalam Negeri	7.067.396.000,00	6.910.626.070,00	97,78	5.963.487.000,00	947.139.070,00	15,88
2	Belanja Perjalanan Dinas Luar Negeri	-	-		-	-	
	Jumlah	7.067.396.000,00	6.910.626.070,00	97,78	5.963.487.000,00	947.139.070,00	15,88

5.1.2.1.2.5 Belanja Uang dan/atau Jasa untuk Diberikan kepada Pihak Ketiga/Pihak Lain/Masyarakat

Belanja Uang dan/atau Jasa untuk Diberikan kepada Pihak Ketiga/Pihak Lain/Masyarakat dianggarkan sebesar Rp18.000.000,00 dengan realisasi sebesar Rp18.000.000,00 atau 100,00 %, apabila dibandingkan realisasi tahun sebelumnya sebesar Rp18.000.000,00 mengalami kenaikan sebesar Rp0,00 atau - % dengan rincian sebagai berikut :

5.1.2.1.2.5 Belanja Uang dan/atau Jasa untuk Diberikan kepada Pihak Ketiga/Pihak Lain/Masyarakat							
		Anggaran Setelah Perubahan (Rp)	2023 (Rp)	%	2022 (Rp)	Kenaikan/ Penurunan (Rp)	%
1	Belanja Uang yang Diberikan kepada Pihak Ketiga/Pihak Lain/Masyarakat	18.000.000,00	18.000.000,00	100,00	18.000.000,00	-	-
2	Belanja Jasa yang Diberikan kepada Pihak Ketiga/Pihak Lain/Masyarakat	-	-		-	-	
	Jumlah	18.000.000,00	18.000.000,00	100,00	18.000.000,00	-	-

BELANJA MODAL

5.2. Belanja Modal

Belanja Modal dianggarkan sebesar Rp21.547.392.000,00 dengan realisasi sebesar Rp21.320.570.335,00 atau 98,95 %, apabila dibandingkan realisasi tahun sebelumnya sebesar Rp Rp8.218.997.685,00 mengalami kenaikan sebesar Rp13.101.572.650,00 atau 159,41 % dengan rincian sebagai berikut :

5.1.2.2 BELANJA MODAL							
		Anggaran Setelah Perubahan (Rp)	2023 (Rp)	%	2022 (Rp)	Kenaikan/ Penurunan (Rp)	%
1	Belanja Modal Tanah	-	-		-	-	

2	Belanja Modal Peralatan dan Mesin	7.229.741.000,00	7.109.875.570,00	98,34	1.978.990.450,00	5.130.885.120,00	259,27
3	Belanja Modal Gedung dan Bangunan	14.117.651.000,00	14.011.977.015,00	99,25	6.240.007.235,00	7.771.969.780,00	124,55
4	Belanja Modal Jalan, Irigasi dan Jaringan	-	-		-	-	
5	Belanja Modal Aset Tetap Lainnya	200.000.000,00	198.717.750,00		-	198.717.750,00	
6	Belanja Modal Aset Lainnya	-	-		-	-	
	Jumlah	21.547.392.000,00	21.320.570.335,00	98,95	8.218.997.685,00	13.101.572.650,00	159,41

5.1.2.2.2 Belanja Modal Peralatan dan Mesin

Belanja Modal Peralatan dan Mesin dianggarkan sebesar Rp7.229.741.000,00 dengan realisasi sebesar Rp7.109.875.570,00 atau 98,34 %, apabila dibandingkan realisasi tahun sebelumnya sebesar Rp1.978.990.450,00 mengalami kenaikan sebesar Rp5.130.885.120,00 atau 259,27. % dengan rincian sebagai berikut :

5.1.2.2.2 Belanja Modal Peralatan dan Mesin							
		Anggaran Setelah Perubahan (Rp)	2023 (Rp)	%	2022 (Rp)	Kenaikan/ Penurunan (Rp)	%
1	Belanja Modal Alat Besar	-	-		-	-	
2	Belanja Modal Alat Angkutan	-	-		-	-	
3	Belanja Modal Alat Bengkel dan Alat Ukur	-	-		-	-	
4	Belanja Modal Alat Pertanian	-	-		-	-	
5	Belanja Modal Alat Kantor dan Rumah Tangga	450.500.000,00	407.150.000,00	90,38	91.095.000,00	316.055.000,00	346,95
6	Belanja Modal Alat Studio, Komunikasi, dan Pemancar	105.000.000,00	104.795.000,00	99,80	-	104.795.000,00	
7	Belanja Modal Alat Kedokteran dan Kesehatan	-	-		-	-	
8	Belanja Modal Alat Laboratorium	-	-		-	-	
9	Belanja Modal Alat Persenjataan	-	-		-	-	
10	Belanja Modal Komputer	302.000.000,00	300.000.000,00	99,34	32.615.000,00	267.385.000,00	819,82
11	Belanja Modal Alat Eksplorasi	12.000.000,00	12.000.000,00		-	12.000.000,00	
12	Belanja Modal Alat Pengeboran	-	-		-	-	
13	Belanja Modal Alat Produksi, Pengolahan, dan Pemurnian	-	-		-	-	
14	Belanja Modal Alat Bantu Eksplorasi	-	-		-	-	
15	Belanja Modal Alat Keselamatan Kerja	-	-		-	-	
16	Belanja Modal Alat Peraga	-	-		-	-	
17	Belanja Modal Peralatan Proses/Produksi	-	-		-	-	
18	Belanja Modal Ramburambu	6.360.241.000,00	6.285.930.570,00	98,83	1.855.280.450,00	4.430.650.120,00	238,81
19	Belanja Modal Peralatan Olahraga	-	-		-	-	

20	Belanja Modal Peralatan dan Mesin BOS	-	-	-	-	-
21	Belanja Modal Peralatan dan Mesin BLUD	-	-	-	-	-
Jumlah		7.229.741.000,00	7.109.875.570,00	98,34	1.978.990.450,00	5.130.885.120,00
						259,27

5.1.2.2.2.5 Belanja Modal Alat Kantor dan Rumah Tangga

Belanja Modal Alat Kantor dan Rumah Tangga dianggarkan sebesar Rp450.500.000,00 dengan realisasi sebesar Rp407.150.000,00 atau 90,38 %, apabila dibandingkan realisasi tahun sebelumnya sebesar Rp91.095.000,00 mengalami kenaikan sebesar Rp316.055.000,00 atau 346,95 % dengan rincian sebagai berikut :

5.1.2.2.2.5 Belanja Modal Alat Kantor dan Rumah Tangga							
		Anggaran Setelah Perubahan (Rp)	2023 (Rp)	%	2022 (Rp)	Kenaikan/ Penurunan (Rp)	%
1	Belanja Modal Alat Kantor	405.000.000,00	361.850.000,00	89,35	-	361.850.000,00	
2	Belanja Modal Alat Rumah Tangga	45.500.000,00	45.300.000,00	99,56	91.095.000,00	(45.795.000,00)	(50,27)
3	Belanja Modal Meja dan Kursi Kerja/Rapat Pejabat	-	-		-	-	
Jumlah		450.500.000,00	407.150.000,00	90,38	91.095.000,00	316.055.000,00	346,95

5.1.2.2.2.6 Belanja Modal Alat Studio, Komunikasi, dan Pemancar

Belanja Modal Alat Studio, Komunikasi, dan Pemancar dianggarkan sebesar Rp105.000.000,00 dengan realisasi sebesar Rp104.795.000,00 atau 99,80 %, apabila dibandingkan realisasi tahun sebelumnya sebesar Rp0,00 mengalami kenaikan sebesar Rp104.795.000,00 dengan rincian sebagai berikut :

5.1.2.2.2.6 Belanja Modal Alat Studio, Komunikasi, dan Pemancar							
		Anggaran Setelah Perubahan (Rp)	2023 (Rp)	%	2022 (Rp)	Kenaikan/ Penurunan (Rp)	%
1	Belanja Modal Alat Studio	105.000.000,00	104.795.000,00	99,80	-	104.795.000,00	
2	Belanja Modal Alat Komunikasi	-	-				
3	Belanja Modal Peralatan Pemancar	-	-				
4	Belanja Modal Peralatan Komunikasi Navigasi	-	-				
Jumlah		105.000.000,00	104.795.000,00	99,80	-	104.795.000,00	

5.1.2.2.2.10 Belanja Modal Komputer

Belanja Modal Komputer dianggarkan sebesar Rp302.000.000,00 dengan realisasi sebesar Rp300.000.000,00 atau 99,34 %, apabila dibandingkan realisasi tahun sebelumnya sebesar Rp32.615.000,00 mengalami kenaikan sebesar Rp267.385.000,00 atau 819,82 % dengan rincian sebagai berikut :

5.1.2.2.2.10 Belanja Modal Komputer							
		Anggaran Setelah Perubahan (Rp)	2023 (Rp)	%	2022 (Rp)	Kenaikan/ Penurunan (Rp)	%
1	Belanja Modal Komputer Unit	212.000.000,00	210.000.000,00	99,06	29.700.000,00	180.300.000,00	607,07
2	Belanja Modal Peralatan Komputer	90.000.000,00	90.000.000,00	100,00	2.915.000,00	87.085.000,00	2.987,48
Jumlah		302.000.000,00	300.000.000,00	99,34	32.615.000,00	267.385.000,00	819,82

5.1.2.2.2.11 Belanja Modal Alat Eksplorasi

Belanja Modal Alat Eksplorasi dianggarkan sebesar Rp12.000.000,00 dengan realisasi sebesar Rp12.000.000,00 atau 100 %, apabila dibandingkan realisasi tahun sebelumnya sebesar Rp0,00 mengalami kenaikan sebesar Rp12.000.000,00 dengan rincian sebagai berikut :

5.1.2.2.2.11 Belanja Modal Alat Eksplorasi							
		Anggaran Setelah Perubahan (Rp)	2023 (Rp)	%	2022 (Rp)	Kenaikan/ Penurunan (Rp)	%
1	Belanja Modal Alat Eksplorasi Topografi	-	-		-	-	
2	Belanja Modal Alat Eksplorasi Geofisika	12.000.000,00	12.000.000,00	100,00	-	12.000.000,00	
	Jumlah	12.000.000,00	12.000.000,00	100,00	-	12.000.000,00	

5.1.2.2.2.18 Belanja Modal Rambu-Rambu

Belanja Modal Rambu-Rambu dianggarkan sebesar Rp6.360.241.000,00 dengan realisasi sebesar Rp6.285.930.570,00 atau 98,83 %, apabila dibandingkan realisasi tahun sebelumnya sebesar Rp1.855.280.450,00 mengalami kenaikan sebesar Rp4.430.650.120,00 atau 238,81 % dengan rincian sebagai berikut :

5.1.2.2.2.18 Belanja Modal Rambu-rambu							
		Anggaran Setelah Perubahan (Rp)	2023 (Rp)	%	2022 (Rp)	Kenaikan/ Penurunan (Rp)	%
1	Belanja Modal Rambu-Rambu Lalu Lintas Darat	6.360.241.000,00	6.285.930.570,00	98,83	1.855.280.450,00	4.430.650.120,00	238,81
2	Belanja Modal Rambu-Rambu Lalu Lintas Udara	-	-		-	-	
3	Belanja Modal Rambu-Rambu Lalu Lintas Laut	-	-		-	-	
	Jumlah	6.360.241.000,00	6.285.930.570,00	98,83	1.855.280.450,00	4.430.650.120,00	238,81

5.1.2.2.3. Belanja Modal Gedung dan Bangunan

Belanja Modal Gedung dan Bangunan dianggarkan sebesar Rp14.117.651.000,00 dengan realisasi sebesar Rp14.011.977.015,00 atau 99,25 %, apabila dibandingkan realisasi tahun sebelumnya sebesar Rp6.240.007.235,00 mengalami kenaikan sebesar Rp7.771.969.780,00 atau 124,55 % dengan rincian sebagai berikut :

5.1.2.2.3 Belanja Modal Gedung dan Bangunan							
		Anggaran Setelah Perubahan (Rp)	2023 (Rp)	%	2022 (Rp)	Kenaikan/ Penurunan (Rp)	%
1	Belanja Modal Bangunan Gedung	14.117.651.000,00	14.011.977.015,00	99,25	6.240.007.235,00	7.771.969.780,00	124,55
2	Belanja Modal Monumen	-	-		-	-	
3	Belanja Modal Bangunan Menara	-	-		-	-	
4	Belanja Modal Tugu Titik Kontrol/Pasti	-	-		-	-	
5	Belanja Modal Gedung dan Bangunan BLUD	-	-		-	-	
	Jumlah	14.117.651.000,00	14.011.977.015,00	99,25	6.240.007.235,00	7.771.969.780,00	124,55

5.1.2.2.3.1. Belanja Modal Bangunan Gedung

Belanja Modal Bangunan Gedung dianggarkan sebesar Rp14.117.651.000,00 dengan realisasi sebesar Rp14.011.977.015,00 atau 99,25 %, apabila dibandingkan realisasi tahun sebelumnya sebesar

Rp6.240.007.235,00 mengalami kenaikan sebesar Rp7.771.969.780,00 atau 124,55 % dengan rincian sebagai berikut :

5.1.2.2.3.1 Belanja Modal Bangunan Gedung							
		Anggaran Setelah Perubahan (Rp)	2023 (Rp)	%	2022 (Rp)	Kenaikan/ Penurunan (Rp)	%
1	Belanja Modal Bangunan Gedung Tempat Kerja	14.117.651.000,00	14.011.977.015,00	99,25	6.240.007.235,00	7.771.969.780,00	124,55
2	Belanja Modal Bangunan Gedung Tempat Tinggal	-	-		-	-	
Jumlah		14.117.651.000,00	14.011.977.015,00	99,25	6.240.007.235,00	7.771.969.780,00	124,55

5.1.2.2.5 Belanja Modal Aset Tetap Lainnya

Belanja Modal Aset Teatp Lainnya dianggarkan sebesar Rp200.000.000,00 dengan realisasi sebesar Rp198.717.750,00 atau sebesar 99,36 %, apabila dibandingkan realisasi tahun sebelumnya sebesar Rp0,00 mengalami kenaikan sebesar Rp Rp198.717.750,00 dengan rincian sebagai berikut :

5.1.2.2.5 Belanja Modal Aset Tetap Lainnya							
		Anggaran Setelah Perubahan (Rp)	2023 (Rp)	%	2022 (Rp)	Kenaikan/ Penurunan (Rp)	%
1	Belanja Modal Bahan Perpustakaan	-	-		-	-	
2	Belanja Modal Barang Bercorak Kesenian/Kebudayaan/ Olahraga	-	-		-	-	
3	Belanja Modal Hewan	-	-		-	-	
4	Belanja Modal Biota Perairan	-	-		-	-	
5	Belanja Modal Tanaman	-	-		-	-	
6	Belanja Modal Barang Koleksi Non Budaya	-	-		-	-	
7	Belanja Modal Aset Tetap Dalam Renovasi	-	-		-	-	
8	Belanja Modal Aset Tidak Berwujud	200.000.000,00	198.717.750,00	99,36	-	198.717.750,00	
9	Belanja Modal Aset Tetap Lainnya BOS	-	-		-	-	
10	Belanja Modal Aset Tetap Lainnya BLUD	-	-		-	-	
Jumlah		200.000.000,00	198.717.750,00	99,36	-	198.717.750,00	

5.3. Penjelasan Pos-Pos Neraca

Total Kewajiban dan Ekuitas sebesar Rp356.959.772.910,19 apabila dibandingkan tahun sebelumnya sebesar Rp358.116.902.551,25 dengan rincian sebagai berikut :

5.3		PENJELASAN REKUNING NERACA	
		2023 (Rp)	2022 (Rp)
1	Aset	356.959.772.910,19	358.116.902.551,25
2	Kewajiban	-	-
3	Ekuitas	356.959.772.910,19	358.116.902.551,25
4	Jumlah Kewajiban dan Ekuitas	356.959.772.910,19	358.116.902.551,25

5.3.1. Aset Rp356.959.772.910,19

Total Aset sebesar Rp356.959.772.910,19 apabila dibandingkan tahun sebelumnya sebesar Rp 358.116.902.551,25 mengalami penurunan sebesar Rp1.157.129.641,06 atau 0,32 %. Jumlah tersebut

terdiri atas Aset Lancar, Aset Tetap dan Aset Lainnya dengan rincian sebagai berikut :

5.3.1	ASET		
		2023 (Rp)	2022 (Rp)
1	Aset Lancar	1.190.959.967,60	852.703.653,11
2	Investasi Jangka Panjang	-	-
3	Aset Tetap	353.613.842.022,12	355.167.206.165,17
4	Dana Cadangan	-	-
5	Aset Lainnya	2.154.970.920,47	2.096.992.732,97
	Jumlah	356.959.772.910,19	358.116.902.551,25

5.3.1.1 ASET LANCAR Rp 1.190.959.967,60

Aset Lancar sebesar Rp1.190.959.967,60 apabila dibandingkan tahun sebelumnya sebesar Rp852.703.653,11 mengalami kenaikan sebesar Rp338.256.314,49 atau 39,67 % dengan rincian sebagai berikut :

5.3.1.1	ASET LANCAR		
		2023 (Rp)	2022 (Rp)
1	Kas dan Setara Kas	307.695.800,00	132.419.000,00
2	Investasi Jangka Pendek	-	-
3	Piutang Pajak Daerah	-	-
4	Piutang Retribusi Daerah	-	-
5	Piutang Hasil Pengelolaan Kekayaan Daerah yang Dipisahkan	-	-
6	Piutang Lain-lain PAD yang Sah	-	-
7	Piutang Transfer Pemerintah Pusat	-	-
8	Piutang Transfer Antar Daerah	-	-
9	Piutang Lainnya	-	-
10	Penyisihan Piutang	-	-
11	Beban Dibayar Dimuka	213.868.231,60	213.751.213,11
12	Persediaan	669.395.936,00	506.533.440,00
	Jumlah	1.190.959.967,60	852.703.653,11

5.3.1.1.1 Kas dan Setara Kas Rp 307.695.800,00

Kas dan Setara Kas sebesar Rp 307.695.800,00 apabila dibandingkan tahun sebelumnya sebesar Rp132.419.000,00 mengalami kenaikan sebesar Rp175.276.800,00 atau 132,37 % dengan rincian sebagai berikut:

5.3.1.1.1	Kas dan Setara Kas		
		2023 (Rp)	2022 (Rp)
1	Kas di Kas Daerah	-	-
2	Kas di Bendahara Penerimaan	307.695.800,00	132.419.000,00
3	Kas di Bendahara Pengeluaran	-	-
4	Kas di BLUD	-	-
5	Kas Dana BOS	-	-
6	Kas Dana Kapitasi pada FKTP	-	-
7	Kas Lainnya	-	-

8	Setara Kas	-	-
9	Kas Dana Desa		
10	Kas Dana BOSP		
11	Kas Dana BOK Puskesmas		
	Jumlah	307.695.800,00	132.419.000,00

5.3.1.1.1.2 Kas di Bendahara Penerimaan Rp 307.695.800,00

Kas di Bendahara Penerimaan sebesar Rp 307.695.800,00 apabila dibandingkan tahun sebelumnya sebesar Rp132.419.000,00 mengalami kenaikan sebesar Rp175.276.800,00 atau 132,37 % dengan rincian sebagai berikut:

5.3.1.1.1.2 Kas di Bendahara Penerimaan			
		2023 (Rp)	2022 (Rp)
1	Kas Bendahara Penerimaan SiLPA	307.695.800,00	132.419.000,00
2	Kas Bendahara Penerimaan Non SiLPA	-	-
	Jumlah	307.695.800,00	132.419.000,00

5.3.1.1.1.2.1 Kas di Bendahara Penerimaan SiLPA Rp 307.695.800,00

Kas di Bendahara Penerimaan SiLPA sebesar Rp 307.695.800,00 apabila dibandingkan tahun sebelumnya sebesar Rp132.419.000,00 mengalami kenaikan sebesar Rp175.276.800,00 atau 132,37 % dengan rincian sebagai berikut:

5.3.1.1.1.2.1 Kas di Bendahara Penerimaan SiLPA			
No	Uraian	2023 (Rp)	2022 (Rp)
1	BPSPP Wilayah I	2.395.000,00	406.000,00
2	BPSPP Wilayah II	295.000,00	345.000,00
3	BPSPP Wilayah III	7.391.800,00	1.632.000,00
4	BPSPP Wilayah IV	1.799.000,00	576.000,00
5	BPSPP Wilayah V	1.087.000,00	279.000,00
6	BPSPP Wilayah VI	1.828.000,00	197.000,00
7	Balai Transportasi Jawa Tengah	292.900.000,00	128.984.000,00
		307.695.800,00	132.419.000,00

Saldo Kas tersebut tahun 2023 telah disetor ke rekening kas daerah pada Tahun 2024.

5.3.1.1.10 Beban Dibayar Dimuka Rp213.868.231,60

Beban Dibayar Dimuka sebesar Rp213.868.231,60 apabila dibandingkan tahun sebelumnya sebesar Rp213.751.213,11 mengalami kenaikan sebesar Rp117.018,49 atau 0,05 % dengan rincian sebagai berikut:

5.3.1.1.10 Beban Dibayar Dimuka			
		2023 (Rp)	2022 (Rp)
1	Beban Dibayar Dimuka	213.868.231,60	213.751.213,11
2	Beban Dibayar Dimuka-Sewa	-	-
Jumlah		213.868.231,60	213.751.213,11

5.3.1.1.10.1 Beban Dibayar Dimuka Rp213.868.231,60

Beban Dibayar Dimuka sebesar sebesar Rp213.868.231,60 apabila dibandingkan tahun sebelumnya sebesar Rp213.751.213,11 mengalami kenaikan sebesar Rp117.018,49 atau 0,05 % dengan rincian sebagai berikut:

5.3.1.1.10.1 Beban Dibayar Dimuka			
		2023 (Rp)	2022 (Rp)
1	Beban Dibayar Dimuka	213.868.231,60	213.751.213,11
Jumlah		213.868.231,60	213.751.213,11

5.3.1.1.11 Persediaan Rp669.395.936,00

Persediaan sebesar Rp669.395.936,00 apabila dibandingkan tahun sebelumnya sebesar Rp506.533.440,00 mengalami kenaikan sebesar Rp162.862.496,00 atau 32,15 % dengan rincian sebagai berikut :

5.3.1.1.11 Persediaan			
		2023 (Rp)	2022 (Rp)
1	Barang Pakai Habis	669.395.936,00	506.533.440,00
2	Barang Tak Habis Pakai	-	-
3	Barang Bekas Pakai	-	-
Jumlah		669.395.936,00	506.533.440,00

Nilai Aset Persediaan per 1 Januari 2023 Stok Opname Aset Persediaan pada Dinas Perhubungan Provinsi Jawa Tengah Tahun Anggaran 2023 sejumlah 54.769 unit senilai Rp506.533.440. Stok Opname Aset Persediaan pada Dinas Perhubungan Provinsi Jawa Tengah Tahun Anggaran 2023 per 31 Desember 2023 sejumlah 70.690 unit senilai Rp669.395.936,00 Rincian sebagai berikut :

No.	Jenis	Saldo Awal 2023		Tambah		Kurang		Saldo Akhir 2023	
		Jml.	Harga	Jml.	Harga	Jml.	Harga	Jml.	Harga
1	Persediaan Bahan	-	-	11	5.494.500	11	5.494.500	-	-
2	Persediaan Suku Cadang	96	212.653.000	394	79.860.000	367	260.634.000	123	31.879.000
3	Persediaan alat bahan untuk kegiatan kantor	54.673	293.880.440	113.423	1.651.917.757	97.529	1.308.281.261	70.567	637.516.936
4	Persediaan obat-obatan	-	-	-	-	-	-	-	-
5	Persediaan barang untuk dijual/ diserahkan	-	-	-	-	-	-	-	-
6	Persediaan untuk tujuan strategis/ berjaga-jaga	-	-	-	-	-	-	-	-
7	Persediaan natura dan pakan	-	-	-	-	-	-	-	-
Total		54.769	506.533.440	113.828	1.737.272.257	97.907	1.574.409.761	70.690	669.395.936

Nilai Aset Persediaan Dinas Perhubungan Provinsi Jawa Tengah Tahun 2023 dengan rincian tambah dan kurang sebagai berikut :

- a. Penambahan sejumlah 113.828 unit senilai Rp.1.737.272.257,00

- b. Pengurangan sejumlah 97.907 unit senilai Rp.1.574.409.761,00
- c. Realisasi Belanja Barang Pakai Habis Tahun 2023 senilai Rp.3.798.782.509,00 dengan rincian :
- 1) Belanja yang terinput SIMASET sejumlah 103.757 unit senilai Rp1.593.033.414,00
 - 2) Belanja yang tidak terinput SIMASET senilai Rp2.205.749.095,00 sebagai berikut :
 - Belanja Bahan Bakar dan Pelumas senilai Rp420.357.200,00
 - Belanja Suku Cadang Alat Angkutan senilai Rp150.904.500,00
 - Belanja Makan dan Minum Rapat senilai Rp1.414.979.200,00
 - Belanja Makan dan Minum Jamuan Tamu senilai Rp9.625.000,00
 - Belanja Penggandaan dan Belanja Jasa Pos Kilat Khusus senilai Rp209.883.195,00

5.3.1.1.11.1 Barang Pakai Habis Rp669.395.936,00

Barang Pakai Habis sebesar Rp669.395.936,00 apabila dibandingkan tahun sebelumnya sebesar Rp506.533.440,00 mengalami kenaikan sebesar Rp162.862.496,00 atau 32,15 % dengan rincian sebagai berikut :

5.3.1.1.11.1 Barang Pakai Habis		2023 (Rp)	2022 (Rp)
1	Bahan	-	-
2	Suku Cadang	31.879.000,00	212.653.000,00
3	Alat/Bahan Untuk Kegiatan Kantor	638.164.936,00	293.880.440,00
4	Obat-obatan	-	-
5	Persediaan untuk Dijual/Diserahkan	-	-
6	Persediaan untuk Tujuan Strategis/Berjaga-Jaga	-	-
7	Natura dan Pakan	-	-
8	Persediaan Penelitian	-	-
9	Persediaan dalam Proses	-	-
Jumlah		670.043.936,00	506.533.440,00

5.3.1.1.11.1.2 Suku Cadang Rp31.879.000,00

Suku Cadang sebesar Rp31.879.000,00 apabila dibandingkan tahun sebelumnya sebesar Rp212.653.000,00 mengalami penurunan sebesar Rp180.774.000,00 atau 85,01 % dengan rincian sebagai berikut :

5.3.1.1.11.1.2 Suku Cadang		2023 (Rp)	2022 (Rp)
1	Suku Cadang Alat Angkutan	-	-
2	Suku Cadang Alat Besar	-	-
3	Suku Cadang Alat Kedokteran	-	-
4	Suku Cadang Alat Laboratorium	31.252.000,00	212.206.000,00
5	Suku Cadang Alat Pemancar	-	-
6	Suku Cadang Alat Studio dan Komunikasi	180.000,00	-

7	Suku Cadang Alat Pertanian	-	-
8	Suku Cadang Alat Bengkel	447.000,00	447.000,00
9	Suku Cadang Alat Persenjataan	-	-
10	Persediaan dari Belanja Bantuan Sosial	-	-
11	Suku Cadang Lainnya	-	-
	Jumlah	31.879.000,00	212.653.000,00

5.3.1.1.11.1.3 Alat/Bahan untuk Kegiatan Kantor Rp637.516.936,00

Alat/Bahan untuk Kegiatan Kantor sebesar Rp637.516.936,00 apabila dibandingkan tahun sebelumnya sebesar Rp293.880.440,00 mengalami kenaikan sebesar Rp343.636.496,00 atau 116,93 % dengan rincian sebagai berikut :

5.3.1.1.11.1.3 Alat/Bahan Untuk Kegiatan Kantor		2023 (Rp)	2022 (Rp)
1	Alat Tulis Kantor	228.057.336,00	169.377.540,00
2	Kertas dan Cover	269.743.800,00	14.279.800,00
3	Bahan Cetak	5.775.000,00	2.425.000,00
4	Benda Pos	30.000,00	480.000,00
5	Persediaan Dokumen/Administrasi Tender	-	-
6	Bahan Komputer	20.915.900,00	25.112.500,00
7	Perabot Kantor	84.242.900,00	53.415.100,00
8	Alat Listrik	18.472.000,00	25.220.500,00
9	Perlengkapan Dinas	10.280.000,00	3.570.000,00
10	Kaporlap dan Perlengkapan Satw a	-	-
11	Perlengkapan Pendukung Olahraga	-	-
12	Suvenir/Cendera Mata	-	-
13	Alat/Bahan Untuk Kegiatan Kantor Lainnya	-	-
	Jumlah	637.516.936,00	293.880.440,00

5.3.1.3 Aset Tetap Rp 353.613.842.022,12

Aset Tetap sebesar Rp353.613.842.022,12 apabila dibandingkan tahun sebelumnya sebesar Rp355.167.206.165,17 mengalami penurunan sebesar Rp1.553.364.143,05 atau 0,44 % dengan rincian sebagai berikut:

5.3.1.3 ASET TETAP		2023 (Rp)	2022 (Rp)
1	Tanah	193.819.625.633,00	193.819.625.633,00
2	Peralatan dan Mesin	83.269.614.254,00	75.056.833.293,00
3	Gedung dan Bangunan	134.642.397.779,00	123.220.491.996,00
4	Jalan,Irigasi, dan Jaringan	80.735.762.971,00	94.903.661.290,00
5	Aset Tetap Lainnya	453.265.000,00	453.265.000,00
6	Konstruksi dalam Pengerjaan	2.938.774.288,00	2.938.774.288,00
7	Akumulasi Penyusutan Aset Tetap	(142.245.597.902,88)	(135.225.445.334,83)
	Jumlah	353.613.842.022,12	355.167.206.165,17

Nilai Aset Tetap Dinas Perhubungan Provinsi Jawa Tengah Tahun 2022 (audited) sebelum disusutkan sebesar Rp495.859.439.925,00,-nilai naik sebesar Rp5.466.788.425,00, atau 1,11 %

dibandingkan per 31 Desember 2022 sebesar Rp. 490.392.651.500,- dengan rincian sebagai berikut:

No.	Uraian	SALDO AKHIR TAHUN 2022		SALDO AKHIR TAHUN 2023	
		Jml.	Harga Perolehan	Jml.	Harga Perolehan
1	2	3	4	5	6
1	TANAH	162	193.819.625.633	96	193.819.625.633
2	PERALATAN DAN MESIN	3.697	75.056.833.293	4.425	83.269.614.254
3	BANGUNAN GEDUNG	556	123.220.491.996	753	134.642.397.779
4	JALAN IRIGASI DAN JARINGAN	2.223	94.903.661.290	1.547	80.735.762.971
5	ASET TETAP LAINNYA	200	453.265.000	200	453.265.000
6	KONSTRUKSI DALAM Pengerjaan	19	2.938.774.288	19	2.938.774.288
	TOTAL	6.857	490.392.651.500	7.040	495.859.439.925

Mutasi Aset Tetap Dinas Perhubungan Provinsi Jawa Tengah selama tahun 2022 tercatat dengan harga perolehan yang terdiri dari belanja modal, barang/jasa tahun 2022, reklas dan perolehan lain yang sah dengan rincian sebagai berikut :

No.	Uraian	SALDO AKHIR 2022		PENAMBAHAN		PELEPASAN		SALDO AKHIR 2023	
		Jml.	Harga Perolehan (Rp.)	Jml.	Harga Perolehan (Rp.)	Jml.	Harga Perolehan (Rp.)	Jml.	Harga Perolehan (Rp.)
1	2	3	4	5	6	7	8	9	10
1	TANAH	162	193.819.625.633	3	38.368.783.800	69	38.368.783.800	96	193.819.625.633
2	PERALATAN DAN MESIN	3.697	75.056.833.293	896	9.912.484.481	168	1.699.703.520	4.425	83.269.614.254
3	BANGUNAN GEDUNG	556	123.220.491.996	1.021	27.857.710.849	824	16.435.805.066	753	134.642.397.779
4	JALAN IRIGASI DAN JARINGAN	2.223	94.903.661.290	24	18.473.162.979	700	32.641.061.298	1.547	80.735.762.971
5	ASET TETAP LAINNYA	200	453.265.000	-	-	-	-	200	453.265.000
6	KONSTRUKSI DALAM Pengerjaan	19	2.938.774.288	-	-	-	-	19	2.938.774.288
	JUMLAH	6.857	490.392.651.500	1.944	94.612.142.109	1.761	89.145.353.684	7.040	495.859.439.925

Nilai Aset Tetap Dinas Perhubungan Provinsi Jawa Tengah Tahun 2023 dengan rincian tambah dan kurang sebagai berikut :

Penambahan Aset Tetap Dinas Perhubungan Provinsi Jawa Tengah Tahun 2023 sejumlah 1.944 buah senilai Rp. 94.612.142.109,- dapat dilihat pada tabel dibawah ini:

Aset Tetap	Jml.	Harga Perolehan
Saldo Awal	6.857	490.392.651.500
Penambahan		
Belanja Modal	1.178	21.230.466.085
Belanja Hutang	-	-
Belanja Barang/Jasa	-	-
Hibah	31	172.059.000
Mutasi Masuk	-	-

Reklasifikasi Masuk antar aset tetap	719	34.629.563.274
Reklasifikasi Masuk dari Aset Lainnya	-	-
Reklasifikasi Masuk dari Aset Ekstrakomptabel	-	-
Koreksi	16	38.580.053.750
Jumlah	1.944	94.612.142.109

Berkurangnya aset tetap Dinas Perhubungan Provinsi Jawa Tengah Tahun 2023 sejumlah 1.761 buah senilai Rp. 89.145.353.684,- dikarenakan :

Berkurang	Jumlah	Harga Perolehan
Mutasi Keluar	-	-
Reklasifikasi Keluar antar Aset Tetap	719	34.629.563.274
Reklasifikasi Keluar ke Aset Lainnya	-	-
Reklasifikasi Keluar Ke Aset Ekstrakomptabel	966	14.524.248.090
Koreksi Belanja Modal	7	1.622.758.520
Koreksi Belanja Hutang	-	-
Koreksi Thn Lalu	69	38.368.783.800
Jumlah	1.761	89.145.353.684

5.3.1.3.1 Tanah Rp193.819.625.633,00

Tanah sebesar Rp193.819.625.633,00 apabila dibandingkan tahun sebelumnya sebesar Rp193.819.625.633,00 mengalami kenaikan sebesar Rp0,00 dengan rincian sebagai berikut :

5.3.1.3.1	Tanah	2023 (Rp)	2022 (Rp)
1	Tanah Persil	87.867.951.625,00	87.867.951.625,00
2	Tanah Non Persil	1.848.750.000,00	1.848.750.000,00
3	Lapangan	104.102.924.008,00	104.102.924.008,00
	Jumlah	193.819.625.633,00	193.819.625.633,00

Nilai Aset Tetap Tanah di Lingkungan Dinas Perhubungan Provinsi Jawa Tengah per 31 Desember 2023 sejumlah 96 bidang senilai sebesar Rp.193.819.625.633,00 bertambah sejumlah 3 bidang senilai Rp.38.368.783.800,00 berasal dari koreksi tambah sejumlah 3 bidang senilai Rp.38.368.783.800,00 berupa 3 bidang tanah di Bandar Udara Jenderal Sudirman Kabupaten Purbalingga berdasarkan surat nomor 028.2/09849 tanggal 12 Juni 2023 tentang Usulan Koreksi BMD. Sedangkan berkurang sejumlah 69 bidang senilai Rp. 38.368.783.800,00 karena Koreksi Tahun Lalu berupa 69 bidang tanah di Bandar Udara Jenderal Sudirman Kabupaten Purbalingga. Koreksi tambah maupun koreksi kurang tersebut karena adanya perubahan fisik sertifikat tanah a.n. Pemerintah Provinsi Jawa Tengah.

5.3.1.3.1.1 Tanah Persil Rp87.867.951.625,00

Tanah Persil sebesar Rp87.867.951.625,00 apabila dibandingkan tahun sebelumnya sebesar Rp87.867.951.625,00 mengalami kenaikan sebesar Rp0,00 dengan rincian sebagai berikut :

5.3.1.3.1.1 Tanah Persil			
		2023 (Rp)	2022 (Rp)
1	Tanah Bangunan Perumahan/Gedung Tempat Tinggal	1.031.334.000,00	1.031.334.000,00
2	Tanah untuk Bangunan Gedung Perdagangan/Perusahaan	71.172.317.625,00	71.172.317.625,00
3	Tanah untuk Bangunan Industri	-	-
4	Tanah untuk Bangunan Tempat Keria	15.664.300.000,00	15.664.300.000,00
5	Tanah untuk Bangunan Gedung Sarana Olahraga	-	-
6	Tanah untuk Bangunan Tempat Ibadah	-	-
7	Tanah Persil Lainnya	-	-
Jumlah		87.867.951.625,00	87.867.951.625,00

5.3.1.3.1.2 Tanah Non Persil Rp1.848.750.000,00

Tanah Non Persil sebesar Rp1.848.750.000,00 apabila dibandingkan tahun sebelumnya sebesar Rp1.848.750.000,00 mengalami kenaikan sebesar Rp0 dengan rincian sebagai berikut :

5.3.1.3.1.2 Tanah Non Persil			
		2023 (Rp)	2022 (Rp)
1	Tanah Basah	-	-
2	Tanah Kering	1.848.750.000,00	1.848.750.000,00
3	Tanah Perkebunan	-	-
4	Tanah Hutan	-	-
6	Tanah Tandus	-	-
7	Tanah Padang Alang-Alang/Rumput	-	-
5	Tanah Pertanian	-	-
8	Tanah Pertambangan	-	-
9	Tanah Non Persil Lainnya	-	-
Jumlah		1.848.750.000,00	1.848.750.000,00

5.3.1.3.1.3 Lapangan Rp104.102.924.008,00

Lapangan sebesar Rp104.102.924.008,00 apabila dibandingkan tahun sebelumnya sebesar Rp104.102.924.008,00 mengalami kenaikan sebesar Rp0,00 dengan rincian sebagai berikut :

5.3.1.3.1.3 Lapangan			
		2023 (Rp)	2022 (Rp)
1	Tanah Lapangan Olahraga	-	-
2	Tanah Lapangan Parkir	-	-
3	Tanah Lapangan Penimbunan Barang	-	-
4	Tanah Lapangan Pemancar dan Studio Alam	-	-
6	Tanah Lapangan Pengujian/Pengolahan	-	-
7	Tanah Lapangan Terbang	104.034.027.758,00	104.034.027.758,00
5	Tanah untuk Jalan	68.896.250,00	68.896.250,00

8	Tanah untuk Bangunan Air	-	-
9	Tanah untuk Bangunan Instalasi	-	-
10	Tanah untuk Bangunan Jaringan	-	-
11	Tanah untuk Bangunan Bersejarah	-	-
12	Tanah untuk Makam	-	-
13	Tanah untuk Taman	-	-
14	Tanah untuk Latihan	-	-
15	Tanah Daerah Pertahanan	-	-
16	Tanah Lapangan PBB	-	-
17	Tanah Kampung	-	-
18	Emplasment	-	-
19	Lapangan Lainnya	-	-
	Jumlah	104.102.924.008,00	104.102.924.008,00

5.3.1.3.2 Peralatan dan Mesin Rp 83.269.614.254,00

Peralatan dan Mesin sebesar Rp83.269.614.254,00 apabila dibandingkan tahun sebelumnya sebesar Rp75.056.833.293,00 mengalami penurunan sebesar Rp8.212.780.961,00 atau 10,94 % dengan rincian sebagai berikut :

5.3.1.3.2	Peralatan dan Mesin	2023 (Rp)	2022 (Rp)
1	Alat Besar	1.980.734.500,00	1.980.734.500,00
2	Alat Angkutan	28.764.134.421,00	28.733.634.421,00
3	Alat Bengkel dan Alat Ukur	5.169.070.700,00	5.095.533.200,00
4	Alat Pertanian	-	-
5	Alat Kantor dan Rumah Tangga	9.155.059.402,00	8.457.640.844,00
6	Alat Studio, Komunikasi, dan Pemancar	2.494.427.176,00	2.387.394.176,00
7	Alat Kedokteran dan Kesehatan	8.150.000,00	8.150.000,00
8	Alat Laboratorium	163.343.000,00	163.343.000,00
9	Alat Persenjataan	31.204.725,00	31.204.725,00
10	Komputer	6.147.384.879,00	5.189.294.129,00
11	Alat Eksplorasi	-	-
12	Alat Pengeboran	-	-
13	Alat Produksi, Pengolahan, dan Pemurnian	-	-
14	Alat Bantu Eksplorasi	-	-
15	Alat Keselamatan Kerja	-	-
16	Alat Peraga	-	-
17	Peralatan Proses/Produksi	-	-
18	Rambu-rambu	29.347.504.011,00	23.001.302.858,00
19	Peralatan Olahraga	8.601.440,00	8.601.440,00
	Jumlah	83.269.614.254,00	75.056.833.293,00

Nilai Aset Tetap Peralatan dan Mesin Dinas Perhubungan Provinsi Jawa Tengah per 31 Desember 2023 sejumlah 4.425 unit senilai Rp83.269.614.254,00 bertambah sejumlah 896 unit senilai Rp9.912.484.481,00 berasal dari belanja modal sejumlah 854 unit senilai Rp7.298.606.341,00, dari hibah sejumlah 26 unit senilai Rp37.920.000,00, dari reklasifikasi aset tetap sejumlah 4 unit senilai Rp2.464.120.140,00, dari koreksi sejumlah 12 unit senilai Rp111.838.000,00. Sedangkan berkurang

sejumlah 168 unit senilai Rp1.699.703.520,00 karena karena reklasifikais ke aset ekstrakomptabel sejumlah 161 unit senilai Rp76.945.000,00, karena koreksi belanja modal sejumlah 7 unit senilai Rp1.622.758.520,00.

5.3.1.3.2.1 Alat Besar Rp1.980.734.500,00

Alat Besar sebesar Rp1.980.734.500,00 apabila dibandingkan tahun sebelumnya sebesar Rp1.980.734.500,00 mengalami kenaikan sebesar Rp0,00 dengan rincian sebagai berikut :

5.3.1.3.2.1 Alat Besar			
		2023 (Rp)	2022 (Rp)
1	Alat Besar Darat	435.373.000,00	435.373.000,00
2	Alat Besar Apung	-	-
3	Alat Bantu	1.545.361.500,00	1.545.361.500,00
Jumlah		1.980.734.500,00	1.980.734.500,00

Nilai Aset Tetap Peralatan dan Mesin Alat Besar Dinas Perhubungan Provinsi Jawa Tengah per 31 Desember 2023 sejumlah 14 unit senilai Rp.1.980.734.500,00, tidak mengalami penambahan dan pengurangan.

5.3.1.3.2.2 Alat Angkutan Rp28.764.134.421,00

Alat Angkutan sebesar Rp28.764.134.421,00 apabila dibandingkan tahun sebelumnya sebesar Rp30.533.434.421,00 mengalami penurunan sebesar Rp30.500.000,00 atau 0,11 % dengan rincian sebagai berikut :

5.3.1.3.2.2 Alat Angkutan			
		2023 (Rp)	2022 (Rp)
1	Alat Angkutan Darat Bermotor	10.265.558.972,00	10.265.558.972,00
2	Alat Angkutan Darat Tak Bermotor	138.970.678,00	108.470.678,00
3	Alat Angkutan Apung Bermotor	18.163.829.771,00	18.163.829.771,00
4	Alat Angkutan Apung Tak Bermotor	195.775.000,00	195.775.000,00
5	Alat Angkutan Bermotor Udara	-	-
Jumlah		28.764.134.421,00	28.733.634.421,00

Nilai Aset Tetap Peralatan dan Mesin Alat Angkut Dinas Perhubungan Provinsi Jawa Tengah per 31 Desember 2023 sejumlah 141 unit senilai Rp.28.764.134.421,00, bertambah sejumlah 8 unit senilai Rp. 30.500.000,00 berasal dari Hibah sejumlah 7 unit senilai Rp. 26.500.000,- berupa Gerobak Sampah dari Bank Jateng Cabang Boyolali sesuai BAST No. 027.4/07239 tanggal 17 April 2023 ditempatkan di Terminal Penggung, dari Bank Jateng Cabang Sragen sesuai BAST No. 658.1/07240 tanggal 17 April 2023 ditempatkan di Terminal Kartasura dan Terminal Pilangsari, dari Bank Jateng Cabang Wonogiri sesuai BAST No. 030/13513 tanggal 16 Agustus 2023 ditempatkan di Terminal Jatisrono dan Terminal Purwantoro, dari Bank Jateng Cabang Karanganyar sesuai BAST No. 027.4/05882 tanggal 24 Maret 2023 ditempatkan di Terminal Tegalgede dan Terminal Tawangmangu. Tidak mengalami pengurangan selama Tahun 2023.

5.3.1.3.2.3 Alat Bengkel dan Ukur Rp 5.169.070.700,00

Alat Bengkel dan Ukur sebesar Rp5.169.070.700,00 apabila dibandingkan tahun sebelumnya sebesar Rp5.095.533.200,00 mengalami kenaikan sebesar Rp73.537.500,00 atau 1,44 % dengan rincian sebagai berikut :

5.3.1.3.2.3 Alat Bengkel dan Alat Ukur			
		2023 (Rp)	2022 (Rp)
1	Alat Bengkel Bermesin	35.950.000,00	35.950.000,00
2	Alat Bengkel Tak Bermesin	37.000.000,00	37.000.000,00
3	Alat Ukur	5.096.120.700,00	5.022.583.200,00
Jumlah		5.169.070.700,00	5.095.533.200,00

Nilai Aset Tetap Peralatan dan Mesin Alat Bengkel dan Alat Ukur Dinas Perhubungan Provinsi Jawa Tengah per 31 Desember 2023 sejumlah 182 unit senilai Rp.5.169.070.700,00, bertambah sejumlah 15 unit senilai Rp. 73.537.500,- berasal dari Belanja Modal berupa GPS Mobile Bus Tracking System dan tidak mengalami pengurangan selama Tahun 2023.

5.3.1.3.2.5 Alat Kantor dan Rumah Tangga Rp 9.155.059.402,00

Alat Kantor dan Rumah Tangga sebesar Rp9.155.059.402,00 apabila dibandingkan tahun sebelumnya sebesar Rp8.457.640.844,00 mengalami kenaikan sebesar Rp697.418.558,00 atau 8,25 % dengan rincian sebagai berikut :

5.3.1.3.2.5 Alat Kantor dan Rumah Tangga			
		2023 (Rp)	2022 (Rp)
1	Alat Kantor	2.419.554.157,00	2.400.004.157,00
2	Alat Rumah Tangga	5.869.658.352,00	5.191.789.794,00
3	Meja dan Kursi Kerja/Rapat Peiabat	865.846.893,00	865.846.893,00
Jumlah		9.155.059.402,00	8.457.640.844,00

Terdapat penambahan berasal dari hibah sejumlah 19 unit senilai Rp.11.420.000,00 berupa Bangku Panjang Besi/Metal 3 unit dari PT. Dharma Cakra sesuai BAST No. 030/11106/2023 tanggal 4 Juli 2023.

5.3.1.3.2.6 Alat Studio, Komunikasi, dan Pemancar Rp 2.494.427.176,00

Alat Studio, Komunikasi, dan Pemancar sebesar Rp 2.494.427.176,00 apabila dibandingkan tahun sebelumnya sebesar Rp2.387.394.176,00 mengalami penurunan sebesar Rp107.033.000,00 atau 4,48% dengan rincian sebagai berikut :

5.3.1.3.2.6 Alat Studio, Komunikasi, dan Pemancar			
		2023 (Rp)	2022 (Rp)
1	Alat Studio	1.593.623.179,00	1.498.590.179,00
2	Alat Komunikasi	900.803.997,00	888.803.997,00
3	Peralatan Pemancar	-	-
4	Peralatan Komunikasi Navigasi	-	-
Jumlah		2.494.427.176,00	2.387.394.176,00

5.3.1.3.2.7 Alat Kedokteran dan Kesehatan Rp8.150.000,00

Alat Kedokteran dan Kesehatan sebesar Rp8.150.000,00 apabila dibandingkan tahun sebelumnya sebesar Rp8.150.000,00 mengalami kenaikan sebesar Rp0,00 dengan rincian sebagai berikut :

5.3.1.3.2.7 Alat Kedokteran dan Kesehatan			
		2023 (Rp)	2022 (Rp)
1	Alat Kedokteran	8.150.000,00	8.150.000,00
2	Alat Kesehatan Umum	-	-
Jumlah		8.150.000,00	8.150.000,00

5.3.1.3.2.8 Alat Laboratorium Rp163.343.000,00

Alat Laboratorium sebesar Rp163.343.000,00 apabila dibandingkan tahun sebelumnya sebesar Rp163.343.000,00 mengalami kenaikan sebesar Rp0,00 dengan rincian sebagai berikut:

5.3.1.3.2.8 Alat Laboratorium			
		2023 (Rp)	2022 (Rp)
1	Unit Alat Laboratorium	11.950.000,00	11.950.000,00
2	Unit Alat Laboratorium Kimia Nuklir	-	-
3	Alat Peraga Praktik Sekolah	-	-
4	Alat Laboratorium Fisika Nuklir/Elektronika	-	-
5	Alat Proteksi Radiasi/Proteksi Lingkungan	-	-
6	Radiation Application and Non Destructive Testing Laboratory Lainnya	151.393.000,00	151.393.000,00
7	Alat Laboratorium Lingkungan Hidup	-	-
8	Peralatan Laboratorium Hydrodinamica	-	-
9	Alat Laboratorium Standarisasi Kalibrasi dan Instrumentasi	-	-
Jumlah		163.343.000,00	163.343.000,00

Nilai Aset Tetap Peralatan dan Mesin Alat Laboratorium Dinas Perhubungan Provinsi Jawa Tengah per 31 Desember 2023 sejumlah 4 unit senilai Rp.163.343.000,00, tidak mengalami penambahan dan pengurangan.

5.3.1.3.2.9 Alat Persenjataan Rp31.204.725,00

Alat Persenjataan sebesar Rp31.204.725,00 apabila dibandingkan tahun sebelumnya sebesar Rp31.204.725,00 mengalami kenaikan sebesar Rp0,00 dengan rincian sebagai berikut :

5.3.1.3.2.9 Alat Persenjataan			
		2023 (Rp)	2022 (Rp)
1	Senjata Api	-	-
2	Senjata Non Senjata Api	26.894.725,00	26.894.725,00
3	Senjata Sinar	4.310.000,00	4.310.000,00
4	Alat Khusus Kepolisian	-	-
Jumlah		31.204.725,00	31.204.725,00

Nilai Aset Tetap Peralatan dan Mesin Alat Persenjataan Dinas Perhubungan Provinsi Jawa Tengah per 31 Desember 2023 sejumlah 18 unit senilai Rp.31.204.725,00, tidak mengalami penambahan dan pengurangan.

5.3.1.3.2.10 Komputer Rp 6.147.384.879,00

Komputer sebesar Rp6.147.384.879,00 apabila dibandingkan tahun sebelumnya sebesar Rp5.189.294.129,00 mengalami kenaikan sebesar Rp958.090.750,00 atau 18,46 % dengan rincian sebagai berikut :

5.3.1.3.2.10 Komputer			
		2023 (Rp)	2022 (Rp)
1	Komputer Unit	3.818.924.086,00	2.886.613.336,00
2	Peralatan Komputer	2.328.460.793,00	2.302.680.793,00
Jumlah		6.147.384.879,00	5.189.294.129,00

Nilai Aset Tetap Peralatan dan Mesin Alat Komputer Dinas Perhubungan Provinsi Jawa Tengah per 31 Desember 2023 sejumlah 586 unit senilai Rp.6.147.384.879,00, bertambah sejumlah 21 unit senilai Rp.958.090.750,00 berasal dari belanja modal sejumlah 19 unit senilai Rp.229.980.000,00 berupa PC 11 unit, Printer 6 unit dan Laptop 2 unit, dari Reklasifikasi dari Aset Tetap sejumlah 2 unit senilai Rp.728.110.750,00 berupa Internet dan LAN karena penyesuaian kode barang sesuai Permendagri 108 Tahun 2016.

5.3.1.3.2.18 Rambu-Rambu Rp29.347.504.011,00

Rambu-Rambu sebesar Rp29.347.504.011,00 apabila dibandingkan tahun sebelumnya sebesar Rp23.001.302.858,00 mengalami kenaikan sebesar Rp6.346.201.153,00 atau 27,59 % dengan rincian sebagai berikut :

5.3.1.3.2.18 Rambu-rambu			
		2023 (Rp)	2022 (Rp)
1	Rambu-rambu Lalu Lintas Darat	28.933.090.011,00	22.586.888.858,00
2	Rambu-rambu Lalu Lintas Udara	-	-
3	Rambu-rambu Lalu Lintas Laut	414.414.000,00	414.414.000,00
Jumlah		29.347.504.011,00	23.001.302.858,00

Nilai Aset Tetap Peralatan dan Mesin Rambu-rambu Dinas Perhubungan Provinsi Jawa Tengah per 31 Desember 2023 sejumlah 987 unit senilai Rp.29.347.504.011,00 bertambah sejumlah 756 unit senilai Rp.8.043.209.673,00 berasal dari belanja modal sejumlah 754 unit senilai Rp.6.307.200.283,00 berupa Traffic Light 2 unit, Early Warning System (EWS) KAI 7 unit, Warning Light 12 unit, Rambu Lalu Lintas 557 unit, Guardrail 3 unit, Warning Light 15 unit, Cermin Tikung 8 unit dan Deliniator 150 unit, dari Reklasifikasi dari Aset Tetap sejumlah 2 unit senilai Rp.1.736.009.390,00 berupa Early Warning System (EWS) KAI 2 unit karena penyesuaian kode barang sesuai Permendagri 108 Tahun 2016. Sedangkan berkurang sejumlah 157 unit senilai Rp.1.697.008.520,00 karena Koreksi Belanja Modal sebanyak 7 unit berupa Marka Jalan karena fisik barang mudah terkikis/hilang dan tidak dapat diperbaiki/dipelihara.

5.3.1.3.2.19 Peralatan Olahraga Rp8.601.440,00

Peralatan Olahraga sebesar Rp8.601.440,00 apabila dibandingkan tahun sebelumnya sebesar Rp8.601.440,00 mengalami kenaikan sebesar Rp0,00 dengan rincian sebagai berikut :

5.3.1.3.2.19 Peralatan Olahraga			
		2023 (Rp)	2022 (Rp)
1	Peralatan Olahraga	8.601.440,00	8.601.440,00
Jumlah		8.601.440,00	8.601.440,00

Nilai Aset Tetap Peralatan dan Mesin Peralatan Olah Raga Dinas Perhubungan Provinsi Jawa Tengah per 31 Desember 2023 sejumlah 6 unit senilai Rp.8.601.440,00 dan tidak mengalami penambahan maupun pengurangan.

5.3.1.3.3 Gedung dan Bangunan Rp134.642.397.779,00

Gedung dan Bangunan sebesar Rp134.642.397.779,00 apabila dibandingkan tahun sebelumnya sebesar Rp123.220.491.996,00 mengalami kenaikan sebesar Rp11.421.905.783,00 atau 9,27 % dengan rincian sebagai berikut :

5.3.1.3.3 Gedung dan Bangunan			
		2023 (Rp)	2022 (Rp)
1	Bangunan Gedung	133.280.888.456,00	121.797.193.235,00
2	Monumen	-	-
3	Bangunan Menara	386.581.815,00	535.357.815,00
4	Tugu Titik Kontrol/Pasti	974.927.508,00	887.940.946,00
Jumlah		134.642.397.779,00	123.220.491.996,00

Nilai Aset Tetap Gedung dan Bangunan Dinas Perhubungan Provinsi Jawa Tengah per 31 Desember 2023 sejumlah 753 unit senilai Rp.134.642.397.779,00 bertambah sejumlah 1.021 unit senilai Rp.27.857.710.849,00 berasal dari belanja modal sejumlah 320 unit senilai Rp.12.068.459.589,00, dari Hibah sejumlah 5 unit senilai Rp.134.139.000,00, dari Reklasifikasi dari Aset Tetap sejumlah 695 unit senilai Rp.15.555.680.310,00 dan dari Koreksi Tambah sejumlah 1 unit senilai Rp.99.431.950,00. Sedangkan berkurang sejumlah 824 unit senilai Rp.16.435.805.066,00 karena direklasifikasi ke Aset Tetap sejumlah 19 unit senilai Rp.1.988.501.976,00 dan direklasifikasi ke Aset Ekstrakomptabel sejumlah 805 unit senilai Rp.14.447.303.090,00.

5.3.1.3.3.1 Bangunan Gedung Rp133.280.888.456,00

Bangunan Gedung sebesar Rp133.280.888.456,00 apabila dibandingkan tahun sebelumnya sebesar Rp121.797.193.235,00 mengalami kenaikan sebesar Rp11.483.695.221,00 atau 9,43 % dengan rincian sebagai berikut :

5.3.1.3.3.1 Bangunan Gedung			
		2023 (Rp)	2022 (Rp)
1	Bangunan Gedung Tempat Kerja	131.571.000.689,00	120.087.305.468,00
2	Bangunan Gedung Empat Tingkat	1.709.887.767,00	1.709.887.767,00
Jumlah		133.280.888.456,00	121.797.193.235,00

Nilai Aset Tetap Bangunan Gedung Dinas Perhubungan Provinsi Jawa Tengah per 31 Desember 2023 sejumlah 746 unit senilai Rp.133.280.888.456,00 bertambah sejumlah 1.019 unit senilai Rp.27.770.724.287,00 berasal dari belanja modal sejumlah 318 unit senilai Rp.11.981.473.027,00 berupa Halte /Shelter Portabel BRT sejumlah 14 unit di Koridor Solo-Wonogiri 12 unit dan di Koridor

Purworejo-Magelang 2 unit, Halte/Shelter 1 unit di Terminal Purwantoro, Kamar Mandi/Toilet 2 unit di Terminal Jatisrono dan Terminal Banyuputih, Gedung Kedatangan Penumpang 1 unit di Terminal Kutoarjo, Anjungan Kedatangan 1 unit di Terminal Banjarnegara, Bangunan Kios 1 unit di Terminal Banyuputih, Bangunan Parkir 1 unit di Terminal Banyuputih, Bangunan Penerangan Jalan (LPJU) sejumlah 297 unit, kapitalisasi Kantor Terminal Kutoarjo senilai Rp.61.187.955,00, kapitalisasi Ruang Tunggu Terminal Kutoarjo senilai Rp.458.629.366,00, kapitalisasi Bangunan Terminal Banjarnegara senilai Rp.321.465.237,00, kapitalisasi Kantor Terminal Banyuputih senilai Rp.238.809.917,00, kapitalisasi Pos Jaga Terminal Banyuputih senilai Rp.43.681.267,00, kapitalisasi bangunan Terminal Jatisrono senilai Rp.239.047.342,00, kapitalisasi bangunan Terminal Purwantoro senilai Rp.220.633.206,00, dari Hibah Masyarakat/Instansi sejumlah 5 unit senilai Rp.134.139.000,00 berupa Halte/Shelter Portabel Terminal Lama Gemolong 1 dari Bank Jateng Cabang Sragen sesuai BAST No. 027.4/20162 tanggal 24 November 2023, Halte/Shelter Portabel Stasiun Salem 1 dari BPR BKK Karangmalang sesuai BAST No. 027.4/20165 tanggal 24 November 2023, Halte/Shelter Portabel Simpang Kemukus 1 dari BPR BKK Jateng Cabang Sragen sesuai BAST No. 027.4/20159 tanggal 24 November 2023, Halte/Shelter Portabel Gerbang Sangiran 2 dari BPR Bank Joko Tingkir sesuai BAST No. 027.4/20153 tanggal 24 November 2023, Halte/Shelter Portabel RSUI Yaksi 1 dari BPRS Sukowati Sragen sesuai BAST No. 027.4/20156 tanggal 24 November 2023, Reklasifikasi dari Aset Tetap sejumlah 695 unit senilai Rp.15.555.680.310,00 berupa Bangunan Penerangan Jalan, dari Koreksi Tambah sejumlah 1 unit senilai Rp.99.431.950,00. Sedangkan berkurang sejumlah 823 unit senilai Rp.16.287.029.066,00 karena direklasifikasi ke Aset Tetap sejumlah 18 unit senilai Rp.1.839.725.976,00 berupa Halte/Shelter BRT, Halte/Shelter Terminal dan Pos TPR karena penyesuaian kode barang sesuai Permendagri 108 Tahun 2016, direklasifikasi ke aset ekstrakomtabel sejumlah 805 unit senilai Rp.14.447.303.090,00 berupa Bangunan Penerangan Jalan (LPJU) karena harga barang dibawah nilai kapitalisasi Bangunan Gedung.

5.3.1.3.3.3 Banguna Menara Rp386.581.815,00

Bangunan Menara sebesar Rp386.581.815,00 apabila dibandingkan tahun sebelumnya sebesar Rp535.357.815,00 mengalami penurunan sebesar Rp148.776.000,00 atau 27,79 % dengan rincian sebagai berikut:

5.3.1.3.3.3 Bangunan Menara			
		2023 (Rp)	2022 (Rp)
1	Bangunan Menara Perambuan	386.581.815,00	535.357.815,00
Jumlah		386.581.815,00	535.357.815,00

Nilai Aset Tetap Bangunan Menara Dinas Perhubungan Provinsi Jawa Tengah per 31 Desember 2023 sejumlah 1 unit senilai Rp.386.581.815,00, tidak mengalami penambahan tetapi terdapat pengurangan sejumlah 1 unit senilai Rp.148.776.000,00 karena direklasifikasi ke Aset Tetap berupa Fasilitas Dermaga Sleko (Akses Jalan/Paving Blok). Dilakukan reklas karena penyesuaian kode barang sesuai Permendagri 108 Tahun 2016.

5.3.1.3.3.4 Tugu Titik Kontrol/Pasti Rp 974.927.508,00

Tugu Titik Kontrol/Pasti sebesar Rp974.927.508,00 apabila dibandingkan tahun sebelumnya sebesar

Rp887.940.946,00 mengalami kenaikan sebesar Rp86.986.562,00 atau 9,80 % dengan rincian sebagai berikut:

5.3.1.3.3.4 Tugu Titik Kontrol/Pasti			
		2023 (Rp)	2022 (Rp)
1	Tugu/Tanda Batas	974.927.508,00	887.940.946,00
Jumlah		974.927.508,00	887.940.946,00

Nilai Aset Tetap Tugu Titik Kontrol/Pasti Dinas Perhubungan Provinsi Jawa Tengah per 31 Desember 2023 sejumlah 6 unit senilai Rp.974.927.508,00 bertambah sejumlah 2 unit senilai Rp.86.986.562,00 berasal Belanja Modal Bangunan berupa Pagar Terminal Jatisrono senilai Rp.39.383.874,00 dan Pagar Terminal Purwantoro senilai Rp.47.602.688,00 dan tidak mengalami pengurangan.

5.3.1.3.4 Jalan, Irigasi, dan Jaringan Rp 80.735.762.971,00

Jalan, Irigasi, dan Jaringan sebesar Rp 80.735.762.971,00 apabila dibandingkan tahun sebelumnya sebesar Rp94.903.661.290,00 mengalami penurunan sebesar Rp14.167.898.319,00 atau 14,93 % dengan rincian sebagai berikut :

5.3.1.3.4 Jalan, Irigasi, dan Jaringan			
		2023 (Rp)	2022 (Rp)
1	Jalan dan Jembatan	41.000.843.913,00	31.673.474.149,00
2	Bangunan Air	6.177.909.931,00	15.158.134.030,00
3	Instalasi	12.853.963.991,00	17.525.803.035,00
4	Jaringan	20.703.045.136,00	30.546.250.076,00
Jumlah		80.735.762.971,00	94.903.661.290,00

Nilai Aset Tetap Jalan, Irigasi dan Jaringan Dinas Perhubungan Provinsi Jawa Tengah per 31 Desember 2023 sejumlah 1.547 unit senilai Rp.80.735.762.971,00 bertambah sejumlah 24 unit senilai Rp.18.473.162.979,00 berasal dari Belanja Modal sejumlah 4 unit senilai Rp.1.863.400.155,00 dan reklasifikasi dari Aset Tetap sejumlah 20 unit senilai Rp.16.609.762.824,00 dan berkurang sejumlah 700 unit senilai Rp. 32.641.061.298,00.

5.3.1.3.4.1 Jalan dan Jembatan Rp 41.000.843.913,00

Jalan dan Jembatan sebesar Rp41.000.843.913,00 apabila dibandingkan tahun sebelumnya sebesar Rp31.673.474.149,00 mengalami kenaikan sebesar Rp9.327.369.764,00 atau 29,45 % dengan rincian sebagai berikut :

5.3.1.3.4.1 Jalan dan Jembatan			
		2023 (Rp)	2022 (Rp)
1	Jalan	30.688.146.314,00	31.673.474.149,00
2	Jembatan	10.312.697.599,00	-
Jumlah		41.000.843.913,00	31.673.474.149,00

Nilai Aset Tetap Jalan dan Jembatan Dinas Perhubungan Provinsi Jawa Tengah per 31 Desember 2023 sejumlah 38 unit senilai Rp.41.000.843.913,00 bertambah sejumlah 14 unit senilai Rp.14.252.769.404,00 dari Belanja Modal sejumlah 1 unit senilai Rp.812.974.655,00 berupa Jalan Terminal Purwantoro 1 unit senilai Rp.278.604.336,00, kapitalisasi Jalan Kabupaten di Terminal

Banjarnegara senilai Rp.10.542.960,00, kapitalisasi Jalan Terminal Kutoarjo senilai Rp.523.827.359,00 dan Reklasifikasi dari Aset Tetap sejumlah 13 unit senilai Rp.13.439.794.749,00 berupa Jalan Khusus 3 unit di Terminal Banjarnegara, Jalan Khusus/Landasan 1 unit di Terminal Purwodadi, Jalan Perlintasan KAI 7 unit dan Jalan Komplek Pelabuhan Kendal 2 unit. Berkurang sejumlah 10 unit senilai Rp.4.925.399.640,00 karena Reklasifikasi ke Aset Tetap berupa EWS KAI 2 unit, Jalan Perlintasan KAI 7 unit dan Landasan Terminal Purwodadi 1 unit. Dilakukan reklas karena penyesuaian kode barang sesuai Permendagri 108 Tahun 2016.

5.3.1.3.4.2 Bangunan Air Rp 6.177.909.931,00

Bangunan Air sebesar Rp6.177.909.931,00 apabila dibandingkan tahun sebelumnya sebesar Rp15.158.134.030,00 mengalami penurunan sebesar Rp8.980.224.099,00 atau 59,24 % dengan rincian sebagai berikut :

5.3.1.3.4.2 Bangunan Air		2023 (Rp)	2022 (Rp)
1	Bangunan Air Irigasi	341.320.600,00	341.320.600,00
2	Bangunan Pengairan Pasang Surut	-	-
3	Bangunan Pengembangan Rawa dan Polder	-	-
4	Bangunan Pengaman Sungai/Pantai dan Penanggulangan Bencana Alam	1.050.425.500,00	-
5	Bangunan Pengembangan Sumber Air dan Air Tanah	-	-
6	Bangunan Air Bersih/Air Baku	37.571.000,00	-
7	Bangunan Air Kotor	4.748.592.831,00	14.816.813.430,00
Jumlah		6.177.909.931,00	15.158.134.030,00

Nilai Aset Tetap Bangunan Air Dinas Perhubungan Provinsi Jawa Tengah per 31 Desember 2023 sejumlah 20 unit senilai Rp. 6.177.909.931,00, bertambah sejumlah 9 unit senilai Rp.4.200.143.575,00 berasal dari Belanja Modal sejumlah 3 unit senilai Rp.1.050.425.500,00 berupa Dermaga Plengsengan Sungai Kalikutho dan Reklasifikasi dari Aset Tetap sejumlah 6 unit senilai Rp.3.149.718.075,00 berupa Bangunan Menara/Bak Penampung Air 3 unit, Ponding Bandara A. Yani 1 unit, Bangunan Air Pembuangan 1 unit di Kantor Induk dan Bangunan Air Pembuangan 1 unit di Terminal Penggaron. Berkurang sejumlah 4 unit senilai Rp.13.180.367.674,00 karena direklasifikasi ke Aset Tetap berupa Saluran Irigasi Terminal Penggaron, Pembangunan Sisi Darat Pelabuhan Kendal, dan Ponding Bandara Ahmad Yani Semarang. Dilakukan reklas karena penyesuaian kode barang sesuai Permendagri 108 Tahun 2016.

5.3.1.3.4.3 Instalasi Rp 12.853.963.991,00

Instalasi sebesar Rp 12.853.963.991,00 apabila dibandingkan tahun sebelumnya sebesar Rp17.525.803.035,00 mengalami penurunan sebesar Rp4.671.839.044,00 atau 26,66 % dengan rincian sebagai berikut :

5.3.1.3.4.3 Instalasi			
		2023 (Rp)	2022 (Rp)
1	Instalasi Air Bersih/Air Baku	95.925.000,00	133.496.000,00
2	Instalasi Air Kotor	-	-
3	Instalasi Pengolahan Sampah	-	-
4	Instalasi Pengolahan Bahan Bangunan	-	-
6	Instalasi Pembangkit Listrik	8.146.422.007,00	12.647.561.151,00
7	Instalasi Gardu Listrik	4.509.351.984,00	4.642.480.884,00
5	Instalasi Pertahanan	102.265.000,00	102.265.000,00
8	Instalasi Gas	-	-
9	Instalasi Pengaman	-	-
10	Instalasi Lain	-	-
Jumlah		12.853.963.991,00	17.525.803.035,00

Nilai Aset Tetap Instalasi Dinas Perhubungan Provinsi Jawa Tengah per 31 Desember 2023 sejumlah 445 unit senilai Rp.12.853.963.991,00, bertambah sejumlah 1 unit senilai Rp.20.250.000,00 karena Reklasifikasi dari Aset Tetap. Berkurang sejumlah 161 unit senilai Rp.4.692.089.044,00 karena direklasifikasi ke Aset Tetap berupa Bangunan Penerangan Jalan (LPJU), Jalan Terminal Banjarnegara, dan Tandon Air. Dilakukan reklas karena penyesuaian kode barang sesuai Permendagri 108 Tahun 2016.

5.3.1.3.4.4 Jaringan Rp 20.703.045.136,00

Jaringan sebesar Rp20.703.045.136,00 apabila dibandingkan tahun sebelumnya sebesar Rp30.546.250.076,00 mengalami penurunan sebesar Rp9.843.204.940,00 atau 32,22 % dengan rincian sebagai berikut :

5.3.1.3.4.4 Jaringan			
		2023 (Rp)	2022 (Rp)
1	Jaringan Air Minum	-	49.055.000,00
2	Jaringan Listrik	20.629.849.136,00	29.695.888.326,00
3	Jaringan Telepon	73.196.000,00	801.306.750,00
4	Jaringan Gas	-	-
Jumlah		20.703.045.136,00	30.546.250.076,00

Nilai Aset Tetap Jaringan Dinas Perhubungan Provinsi Jawa Tengah per 31 Desember 2023 sejumlah 1.044 unit senilai Rp.20.703.045.136,00 dan tidak mengalami penambahan. Berkurang sejumlah 525 unit senilai Rp.9.843.204.940,00 karena direklasifikasi ke Aset Tetap berupa Bangunan Penerangan Jalan (LPJU), Jaringan Air, Jaringan Internet dan Jaringan LAN/WAN. Dilakukan reklas karena penyesuaian kode barang sesuai Permendagri 108 Tahun 2016.

5.3.1.3.5 Aset Tetap Lainnya Rp453.265.000,00

Aset Tetap Lainnya sebesar Rp453.265.000,00 apabila dibandingkan tahun sebelumnya sebesar Rp453.265.000,00 mengalami kenaikan sebesar Rp0,00 dengan rincian sebagai berikut :

5.3.1.3.5 Aset Tetap Lainnya			
		2023 (Rp)	2022 (Rp)
1	Bahan Perpustakaan	26.090.000,00	26.090.000,00
2	Barang Bercorak Kesenian/Kebudayaan/ Olahraga	387.710.000,00	387.710.000,00
3	Hewan	-	-
4	Biota Perairan	-	-
5	Tanaman	39.465.000,00	39.465.000,00
6	Barang Koleksi Non Budaya	-	-
7	Aset Tetap Dalam Renovasi	-	-
Jumlah		453.265.000,00	453.265.000,00

Nilai Aset Tetap Lainnya Dinas Perhubungan Provinsi Jawa Tengah per 31 Desember 2023 sejumlah 200 unit senilai Rp.453.265.000,00 dan tidak mengalami penambahan dan pengurangan.

5.3.1.3.5.1 Bahan Perpustakaan Rp26.090.000,00

Bahan Perpustakaan sebesar Rp26.090.000,00 apabila dibandingkan tahun sebelumnya sebesar Rp26.090.000,00 mengalami kenaikan sebesar Rp0,00 dengan rincian sebagai berikut :

5.3.1.3.5.1 Bahan Perpustakaan			
		2023 (Rp)	2022 (Rp)
1	Bahan Perpustakaan Tercetak	23,765,000.00	23,765,000.00
2	Bahan Perpustakaan Terekam dan Bentuk Mikro	-	-
3	Kartografi, Naskah dan Lukisan	2,325,000.00	2,325,000.00
4	Musik	-	-
5	Karya Grafika (Graphic Material)	-	-
6	Three Dimensional Artifacts and Realita	-	-
7	Tarscalt	-	-
Jumlah		26,090,000.00	26,090,000.00

Nilai Aset Tetap Lainnya Bahan Perpustakaan Dinas Perhubungan Provinsi Jawa Tengah per 31 Desember 2023 sejumlah 136 unit senilai Rp.26.090.000,00 dan tidak mengalami penambahan maupun pengurangan.

5.3.1.3.5.2 Barang Bercorak Kesenian/Kebudayaan/Olahraga Rp387.710.000,00

Barang Bercorak Kesenian/Kebudayaan/Olahraga sebesar Rp387.710.000,00 apabila dibandingkan tahun sebelumnya sebesar Rp, 387.710.000,00 mengalami kenaikan sebesar Rp0,00 dengan rincian sebagai berikut :

5.3.1.3.5.2 Barang Bercorak Kesenian/Kebudayaan/ Olahraga			
		2023 (Rp)	2022 (Rp)
1	Barang Bercorak Kesenian	379.575.000,00	379.575.000,00
2	Alat Bercorak Kebudayaan	8.135.000,00	8.135.000,00
3	Tanda Penghargaan	-	-
Jumlah		387.710.000,00	387.710.000,00

Nilai Aset Tetap Lainnya Barang Bercorak Kesenian/Kebudayaan/Olah Raga Dinas Perhubungan Provinsi Jawa Tengah per 31 Desember 2023 sejumlah 22 unit senilai Rp.387.710.000,00 dan tidak mengalami penambahan maupun pengurangan.

5.3.1.3.5.5 Tanaman Rp39.465.000,00

Tanaman sebesar Rp39.465.000,00 apabila dibandingkan tahun sebelumnya sebesar Rp39.465.000,00 mengalami kenaikan sebesar Rp.0 ,00 dengan rincian sebagai berikut :

5.3.1.3.5.5 Tanaman			
		2023 (Rp)	2022 (Rp)
1	Tanaman	39.465.000,00	39.465.000,00
Jumlah		39.465.000,00	39.465.000,00

Nilai Aset Tetap Lainnya Tanaman Dinas Perhubungan Provinsi Jawa Tengah per 31 Desember 2023 sejumlah 42 unit senilai Rp.39.465.000,00 dan tidak mengalami penambahan dan pengurangan.

5.3.1.3.6 Konstruksi Dalam Pengerjaan Rp2.938.774.288,00

Konstruksi dalam Pengerjaan sebesar Rp2.938.774.288,00 apabila dibandingkan tahun sebelumnya sebesar Rp2.938.774.288,00 mengalami kenaikan sebesar Rp0,00 dengan rincian sebagai berikut :

5.3.1.3.6 Konstruksi dalam Pengerjaan			
		2023 (Rp)	2022 (Rp)
1	Konstruksi dalam Pengerjaan	-	-
2	Konstruksi Dalam Pengerjaan Tanah	-	-
3	Konstruksi Dalam Pengerjaan Peralatan dan Mesin	-	-
4	Konstruksi Dalam Pengerjaan Gedung dan Bangunan	2.893.094.288,00	2.893.094.288,00
5	Konstruksi Dalam Pengerjaan Jalan, Jaringan, dan Irigasi	45.680.000,00	45.680.000,00
6	Konstruksi Dalam Pengerjaan Aset Tetap Lainnya	-	-
Jumlah		2.938.774.288,00	2.938.774.288,00

Nilai Aset Tetap Konstruksi Dalam Pengerjaan Dinas Perhubungan Provinsi Jawa Tengah per 31 Desember 2023 sejumlah 19 unit senilai Rp.2.938.774.288,00 dan tidak mengalami penambahan maupun pengurangan.

5.3.1.3.6.4 Konstruksi Dalam Pengerjaan RpGedung dan Bangunan Rp 2.893.094.288,00

Konstruksi Dalam Pengerjaan sebesar Rp2.893.094.288,00 apabila dibandingkan tahun sebelumnya sebesar Rp2.893.094.288,00 mengalami kenaikan sebesar Rp0,00 dengan rincian sebagai berikut :

5.3.1.3.6.4 Konstruksi Dalam Pengerjaan Gedung dan Bangunan			
		2023 (Rp)	2022 (Rp)
1	Konstruksi Dalam Pengerjaan Bangunan Gedung	2.893.094.288,00	2.893.094.288,00
2	Konstruksi Dalam Pengerjaan Monumen	-	-
3	Konstruksi Dalam Pengerjaan Bangunan Menara	-	-
4	Konstruksi Dalam Pengerjaan Tugu Titik Kontrol/Pasti	-	-
Jumlah		2.893.094.288,00	2.893.094.288,00

5.3.1.3.6.5 Konstruksi Dalam Pengerjaan Jalan, Jaringan, dan Irigasi Rp45.680.000,00

Konstruksi Dalam Pengerjaan Rp45.680.000,00 apabila dibandingkan tahun sebelumnya sebesar Rp45.680.000,00 mengalami kenaikan sebesar Rp0,00 dengan rincian sebagai berikut :

5.3.1.3.6.5 Konstruksi Dalam Pengerjaan Jalan, Jaringan, dan Irigasi		2023 (Rp)	2022 (Rp)
1	Konstruksi Dalam Pengerjaan Jalan dan Jembatan	45.680.000,00	45.680.000,00
2	Konstruksi Dalam Pengerjaan Bangunan Air	-	-
3	Konstruksi Dalam Pengerjaan Instalasi	-	-
4	Konstruksi Dalam Pengerjaan Jaringan	-	-
Jumlah		45.680.000,00	45.680.000,00

5.3.1.3.7 Akumulasi Penyusutan Rp142.245.597.902,88

Akumulasi Penyusutan sebesar Rp142.245.597.902,88, apabila dibandingkan tahun sebelumnya sebesar Rp135.225.445.334,83 mengalami kenaikan sebesar Rp7.020.152.568,05 atau 5,19 % dengan rincian sebagai berikut :

5.3.1.3.7 Akumulasi Penyusutan		2023 (Rp)	2022 (Rp)
1	Akumulasi Penyusutan Peralatan dan Mesin	(72.557.524.957,98)	(67.568.971.971,44)
2	Akumulasi Penyusutan Gedung dan Bangunan	(40.255.175.049,36)	(36.176.374.043,87)
3	Akumulasi Penyusutan Jalan, Jaringan, dan Irigasi	(29.432.897.895,54)	(31.480.099.319,52)
4	Akumulasi Penyusutan Aset Tetap Lainnya	-	-
Jumlah		(142.245.597.902,88)	(135.225.445.334,83)

Akumulasi penyusutan Aset Tetap Tahun 2023 senilai Rp.142.245.597.902,88 dengan beban penyusutan Tahun 2023 senilai Rp.8.927.506.044,89 sehingga Nilai Buku Aset Tetap per 31 Desember 2023 senilai Rp.156.402.177.101,12.

5.3.1.3.7.4 Akumulasi Penyusutan Peralatan dan Mesin Rp72.557.524.957,98

Akumulasi Penyusutan Peralatan dan Mesin sebesar Rp72.557.524.957,98 apabila dibandingkan tahun sebelumnya sebesar Rp 67.568.971.971,44 mengalami kenaikan sebesar Rp4.988.552.986,54 atau 7,38% dengan rincian sebagai berikut :

5.3.1.3.7.1 Akumulasi Penyusutan Peralatan dan Mesin		2023 (Rp)	2022 (Rp)
1	Akumulasi Penyusutan Alat Besar	(1,745,287,250.00)	(1,693,756,200.00)
2	Akumulasi Penyusutan Alat Angkutan	(28,200,904,366.83)	(27,931,120,339.75)
3	Akumulasi Penyusutan Alat Bengkel dan Alat Ukur	(5,032,778,616.60)	(4,943,559,866.60)
4	Akumulasi Penyusutan Alat Pertanian	-	-
5	Akumulasi Penyusutan Alat Kantor dan Rumah Tangga	(7,857,161,584.41)	(7,251,008,986.27)

6	Akumulasi Penyusutan Alat Studio, Komunikasi, dan Pemancar	(2,302,324,316.00)	(2,212,919,489.33)
7	Akumulasi Penyusutan Alat Kedokteran dan Kesehatan	(2,109,166.67)	(479,166.67)
8	Akumulasi Penyusutan Alat Laboratorium	(163,343,000.00)	(163,343,000.00)
9	Akumulasi Penyusutan Alat Persenjataan	(31,204,725.00)	(31,204,725.00)
10	Akumulasi Penyusutan Komputer	(5,906,159,254.04)	(5,098,504,754.00)
11	Akumulasi Penyusutan Alat Eksplorasi	-	-
12	Akumulasi Penyusutan Alat Pengeboran	-	-
13	Akumulasi Penyusutan Alat Produksi, Pengolahan, dan Pemurnian	-	-
14	Akumulasi Penyusutan Alat Bantu Eksplorasi	-	-
15	Akumulasi Penyusutan Alat Keselamatan Kerja	-	-
16	Akumulasi Penyusutan Alat Peraga	-	-
17	Akumulasi Penyusutan Peralatan Proses/Produksi	-	-
18	Akumulasi Penyusutan Rambu-rambu	(21,307,651,238.43)	(18,234,474,003.82)
19	Akumulasi Penyusutan Peralatan Olahraga	(8,601,440.00)	(8,601,440.00)
	Jumlah	(72,557,524,957.98)	(67,568,971,971.44)

5.3.1.3.7.4.1 Akumulasi Penyusutan Alat Besar Rp1.745.287.250,00

Akumulasi Penyusutan Alat Besar sebesar Rp1.745.287.250,00 apabila dibandingkan tahun sebelumnya sebesar Rp1.693.756.200,00 mengalami kenaikan sebesar Rp51.531.050,00 atau 3,04 % dengan rincian sebagai berikut :

5.3.1.3.7.1.1 Akumulasi Penyusutan Alat Besar		2023 (Rp)	2022 (Rp)
1	Akumulasi Penyusutan Alat Besar Darat-Tractor	-	-
2	Akumulasi Penyusutan Alat Besar Darat-Grader	-	-
3	Akumulasi Penyusutan Alat Besar Darat- Excavator	-	-
4	Akumulasi Penyusutan Alat Besar Darat-Pile Driver	-	-
6	Akumulasi Penyusutan Alat Besar Darat-Hauler	-	-
7	Akumulasi Penyusutan Alat Besar Darat-Asphalt Equipment	-	-
5	Akumulasi Penyusutan Alat Besar Darat- Compacting Equipment	-	-
8	Akumulasi Penyusutan Alat Besar Darat- Aggregate and Concrete Equipment	-	-
9	Akumulasi Penyusutan Alat Besar Darat-Loader	-	-
10	Akumulasi Penyusutan Alat Besar Darat-Alat Pengangkat	-	-
11	Akumulasi Penyusutan Alat Besar Darat-Mesin Proses	(240,407,000.00)	(196,869,700.00)

12	Akumulasi Penyusutan Alat Besar Darat-Alat Besar Darat Lainnya	-	-
13	Akumulasi Penyusutan Alat Besar Apung-Dreger	-	-
14	Akumulasi Penyusutan Alat Besar Apung- Floating Excavator	-	-
15	Akumulasi Penyusutan Alat Besar Apung- Amphibi Dredger	-	-
16	Akumulasi Penyusutan Alat Besar Apung-Kapal Tarik	-	-
17	Akumulasi Penyusutan Alat Besar Apung-Mesin	-	-
18	Akumulasi Penyusutan Alat Besar Apung-Alat Besar Apung Lainnya	-	-
19	Akumulasi Penyusutan Alat Bantu-Alat Penarik	-	-
21	Akumulasi Penyusutan Alat Bantu-Feeder	(1,175,451,500.00)	(1,175,451,500.00)
20	Akumulasi Penyusutan Alat Bantu-Compressor	-	-
22	Akumulasi Penyusutan Alat Bantu-Electric Generating Set	(314,991,250.00)	(313,185,000.00)
25	Akumulasi Penyusutan Alat Bantu-Pompa	(14,437,500.00)	(8,250,000.00)
23	Akumulasi Penyusutan Alat Bantu-Mesin Bor	-	-
24	Akumulasi Penyusutan Alat Bantu-Unit Pemeliharaan Lapangan	-	-
26	Akumulasi Penyusutan Alat Bantu-Alat Pengolahan Air Kotor	-	-
27	Akumulasi Penyusutan Alat Bantu-Pembangkit Uap Air Panas/Steam Generator	-	-
28	Akumulasi Penyusutan Alat Bantu-Air Port Maintenance Equipment/Alat Bantu Penerbangan	-	-
29	Akumulasi Penyusutan Alat Bantu-Mesin Tato	-	-
30	Akumulasi Penyusutan Alat Bantu-Perlengkapan Kebakaran Hutan	-	-
31	Akumulasi Penyusutan Alat Bantu-Peralatan Selam	-	-
32	Akumulasi Penyusutan Alat Bantu-Peralatan SAR Mountenering	-	-
33	Akumulasi Penyusutan Alat Bantu-Peralatan Intelijen	-	-
34	Akumulasi Penyusutan Alat Bantu-Alat Bantu Lainnya	-	-
	Jumlah	(1,745,287,250.00)	(1,693,756,200.00)

5.3.1.3.7.4.2 Akumulasi Penyusutan Alat Angkutan Rp28.200.904.366,83

Akumulasi Penyusutan Alat Angkutan sebesar Rp28.200.904.366,83 apabila dibandingkan tahun sebelumnya sebesar Rp27.931.120.339,75 mengalami kenaikan sebesar Rp269.784.027,08 atau 0,97% dengan rincian sebagai berikut :

5.3.1.3.7.1.2 Akumulasi Penyusutan Alat Angkutan		2023 (Rp)	2022 (Rp)
1	Akumulasi Penyusutan Alat Angkutan Darat Bermotor-Kendaraan Dinas Bermotor Perorangan	(2,275,004,314.00)	(2,237,758,064.00)
2	Akumulasi Penyusutan Alat Angkutan Darat Bermotor-Kendaraan Bermotor Penumpang	(2,466,406,338.00)	(2,466,406,338.00)
3	Akumulasi Penyusutan Alat Angkutan Darat Bermotor-Kendaraan Bermotor Angkutan Barang	(3,158,530,412.50)	(3,093,673,718.75)
4	Akumulasi Penyusutan Alat Angkutan Darat Bermotor-Kendaraan Bermotor Beroda Dua	(1,152,960,770.00)	(1,102,706,770.00)

5	Akumulasi Penyusutan Alat Angkutan Darat Bermotor-Kendaraan Bermotor Beroda Tiga	-	-
6	Akumulasi Penyusutan Alat Angkutan Darat	(675,000,000.00)	(562,500,000.00)
7	Akumulasi Penyusutan Alat Angkutan Darat Bermotor-Kendaraan Tempur	-	-
8	Akumulasi Penyusutan Alat Angkutan Darat Bermotor-Alat Angkutan Kereta Rel	-	-
9	Akumulasi Penyusutan Alat Angkutan Darat Bermotor-Alat Angkutan Darat Bermotor Lainnya	-	-
10	Akumulasi Penyusutan Alat Angkutan Darat Tak Bermotor-Kendaraan Tak Bermotor Angkutan Barang	(113,397,761.33)	(108,470,678.00)
11	Akumulasi Penyusutan Alat Angkutan Darat Tak	-	-
12	Akumulasi Penyusutan Alat Angkutan Darat Tak Bermotor-Alat Angkutan Kereta Rel Tak Bermotor	-	-
13	Akumulasi Penyusutan Alat Angkutan Darat Tak Bermotor-Alat Angkutan Darat Tak Bermotor Lainnya	-	-
14	Akumulasi Penyusutan Alat Apung Bermotor-Alat Angkutan Apung Bermotor untuk Barang	-	-
15	Akumulasi Penyusutan Alat Apung Bermotor-Alat Angkutan Apung Bermotor untuk Penumpang	(18,163,829,771.00)	(18,163,829,771.00)
16	Akumulasi Penyusutan Alat Apung Bermotor-Alat Angkutan Apung Bermotor Khusus	-	-
17	Akumulasi Penyusutan Alat Apung Bermotor-Alat Angkutan Apung Bermotor Militer	-	-
18	Akumulasi Penyusutan Alat Apung Bermotor-Alat Angkutan Apung Bermotor Lainnya	-	-
19	Akumulasi Penyusutan Alat Angkutan Apung Tak Bermotor-Alat Angkutan Apung Tak Bermotor untuk Barang	-	-
20	Akumulasi Penyusutan Alat Angkutan Apung Tak Bermotor-Alat Angkutan Apung Tak Bermotor untuk Penumpang	-	-
21	Akumulasi Penyusutan Alat Angkutan Apung Tak Bermotor-Alat Angkutan Apung Tak Bermotor Khusus	(195,775,000.00)	(195,775,000.00)
22	Akumulasi Penyusutan Alat Angkutan Apung Tak Bermotor-Alat Angkutan Apung Tak Bermotor Lainnya	-	-
23	Akumulasi Penyusutan Alat Angkutan Bermotor Udara-Kapal Terbang	-	-
24	Akumulasi Penyusutan Alat Angkutan Bermotor Udara-Alat Angkutan Bermotor Udara Lainnya	-	-
	Jumlah	(28,200,904,366.83)	(27,931,120,339.75)

5.3.1.3.7.4.3 Akumulasi Penyusutan Alat Bengkel dan Ukur Rp5.032.778.616,60

Akumulasi Penyusutan Alat Bengkel dan Ukur sebesar Rp5.032.778.616,60 apabila dibandingkan tahun sebelumnya sebesar Rp4.943.559.866,60 mengalami kenaikan sebesar Rp89.218.750,00 atau 1,80 % dengan rincian sebagai berikut :

5.3.1.3.7.1.3 Akumulasi Penyusutan Alat Bengkel dan Alat Ukur			
		2023 (Rp)	2022 (Rp)
1	Akumulasi Penyusutan Alat Bengkel Bermesin- Perkakas Konstruksi Logam Terpasang pada	(1,440,000.00)	(1,080,000.00)

2	Akumulasi Penyusutan Alat Bengkel Bermesin- Perkakas Konstruksi Logam yang Transportable (Berpindah)	(1,800,000.00)	(1,350,000.00)
3	Akumulasi Penyusutan Alat Bengkel Bermesin- Perkakas Bengkel Listrik	(7,600,000.00)	(7,600,000.00)
4	Akumulasi Penyusutan Alat Bengkel Bermesin- Perkakas Bengkel Service	(6,250,000.00)	(6,250,000.00)
6	Akumulasi Penyusutan Alat Bengkel Bermesin- Perkakas Pengangkat Bermesin	-	-
7	Akumulasi Penyusutan Alat Bengkel Bermesin- Perkakas Bengkel Kayu	(11,350,000.00)	(9,950,000.00)
5	Akumulasi Penyusutan Alat Bengkel Bermesin- Perkakas Bengkel Khusus	-	-
8	Akumulasi Penyusutan Alat Bengkel Bermesin- Peralatan Las	-	-
9	Akumulasi Penyusutan Alat Bengkel Bermesin- Perkakas Pabrik Es	-	-
10	Akumulasi Penyusutan Alat Bengkel Bermesin- Alat Bengkel Bermesin Lainnya	-	-
11	Akumulasi Penyusutan Alat Bengkel Tak Bermesin-Perkakas Bengkel Konstruksi Logam	-	-
12	Akumulasi Penyusutan Alat Bengkel Tak Bermesin-Perkakas Bengkel Listrik	-	-
13	Akumulasi Penyusutan Alat Bengkel Tak Bermesin-Perkakas Bengkel Service	-	-
14	Akumulasi Penyusutan Alat Bengkel Tak Bermesin-Perkakas Pengangkat	-	-
15	Akumulasi Penyusutan Alat Bengkel Tak Bermesin-Perkakas Standard (Standard Tools)	(33,600,000.00)	(30,345,000.00)
16	Akumulasi Penyusutan Alat Bengkel Tak Bermesin-Perkakas Khusus (Special Tools)	-	-
17	Akumulasi Penyusutan Alat Bengkel Tak Bermesin-Perkakas Bengkel Kerja	-	-
18	Akumulasi Penyusutan Alat Bengkel Tak Bermesin-Peralatan Tukang Besi	-	-
19	Akumulasi Penyusutan Alat Bengkel Tak Bermesin-Peralatan Tukang Kayu	-	-
21	Akumulasi Penyusutan Alat Bengkel Tak Bermesin-Peralatan Tukang Kayu	-	-
20	Akumulasi Penyusutan Alat Bengkel Tak Bermesin-Peralatan Ukur, Gip, dan Feeting	-	-
22	Akumulasi Penyusutan Alat Bengkel Tak Bermesin-Peralatan Bengkel Khusus Peladam	(3,400,000.00)	(2,720,000.00)
25	Akumulasi Penyusutan Alat Bengkel Tak Bermesin-Alat Bengkel Tak Bermesin Lainnya	-	-
23	Akumulasi Penyusutan Alat Ukur-Alat Ukur Universal	(240,274,916.60)	(213,621,166.60)
24	Akumulasi Penyusutan Alat Ukur-Alat Ukur/Test Inteligensia	-	-
26	Akumulasi Penyusutan Alat Ukur-Alat Ukur/Test Alat Kepribadian	-	-
27	Akumulasi Penyusutan Alat Ukur-Alat Ukur/Tes Klinis Lain	-	-
28	Akumulasi Penyusutan Alat Ukur-Alat Kalibrasi	-	-
29	Akumulasi Penyusutan Alat Ukur-Oscilloscope	-	-
30	Akumulasi Penyusutan Alat Ukur-Universal Tester	-	-

28	Akumulasi Penyusutan Alat Ukur-Alat Kalibrasi	-	-
29	Akumulasi Penyusutan Alat Ukur-Oscilloscope	-	-
30	Akumulasi Penyusutan Alat Ukur-Universal Tester	-	-
31	Akumulasi Penyusutan Alat Ukur-Alat Ukur/Pembanding	(79,680,000.00)	(60,860,000.00)
32	Akumulasi Penyusutan Alat Ukur-Alat Ukur Lain-Lain	-	-
33	Akumulasi Penyusutan Alat Ukur-Alat Timbangan/Biara	(4,459,383,700.00)	(4,459,383,700.00)
34	Akumulasi Penyusutan Alat Ukur-Anak	-	-
35	Akumulasi Penyusutan Alat Ukur-Takaran Kering	-	-
36	Akumulasi Penyusutan Alat Ukur-Takaran Bahan Bangunan	-	-
37	Akumulasi Penyusutan Alat Ukur-Takaran Lainnya	-	-
38	Akumulasi Penyusutan Alat Ukur-Alat Penguji Kendaraan Bermotor	-	-
39	Akumulasi Penyusutan Alat Ukur-Specific Set	(188,000,000.00)	(150,400,000.00)
40	Akumulasi Penyusutan Alat Ukur-Alat Pengukur Keadaan Alam	-	-
41	Akumulasi Penyusutan Alat Ukur-Alat Pengukur Penglihatan	-	-
42	Akumulasi Penyusutan Alat Ukur-Alat Pengukur Ketepatan dan Koreksi Waktu	-	-
43	Akumulasi Penyusutan Alat Ukur-Alat Ukur Instrument Workshop	-	-
44	Akumulasi Penyusutan Alat Ukur-Alat Ukur Lainnya	-	-
	Jumlah	(5,032,778,616.60)	(4,943,559,866.60)

5.3.1.3.7.1.5 Akumulasi Penyusutan Alat Kantor dan Rumah Tangga Rp7.857.161.584,41

Akumulasi Penyusutan Alat Kantor dan Rumah Tangga sebesar Rp7.857.161.584,41 apabila dibandingkan tahun sebelumnya sebesar Rp7.251.008.986,27 mengalami kenaikan sebesar Rp606.152.598,14 atau 8,36 % dengan rincian sebagai berikut :

5.3.1.3.7.1.5 Akumulasi Penyusutan Alat Kantor dan Rumah Tangga		2023 (Rp)	2022 (Rp)
1	Akumulasi Penyusutan Alat Kantor-Mesin Ketik	(78,709,704.00)	(78,709,704.00)
2	Akumulasi Penyusutan Alat Kantor-Mesin Hitung/Mesin Jumlah	(271,524,500.00)	(271,524,500.00)
3	Akumulasi Penyusutan Alat Kantor-Alat Reproduksi (Penggandaan)	-	-
4	Akumulasi Penyusutan Alat Kantor-Alat Penyimpan Perlengkapan Kantor	(562,254,854.33)	(554,270,187.66)
6	Akumulasi Penyusutan Alat Kantor-Alat Kantor Lainnya	(1,424,003,901.17)	(1,398,820,819.17)
7	Akumulasi Penyusutan Alat Rumah Tangga- Meubelair	(1,251,681,572.94)	(1,196,838,101.16)
5	Akumulasi Penyusutan Alat Rumah Tangga-Alat Pengukur Waktu	-	-
8	Akumulasi Penyusutan Alat Rumah Tangga-Alat	(89,222,000.00)	(82,064,400.00)
9	Akumulasi Penyusutan Alat Rumah Tangga-Alat Pendingin	(761,057,662.57)	(732,721,791.34)

10	Akumulasi Penyusutan Alat Rumah Tangga-Alat Dapur	(126,057,314.00)	(95,675,851.20)
11	Akumulasi Penyusutan Alat Rumah Tangga-Alat Rumah Tangga Lainnya (Home Use)	(2,400,372,611.07)	(1,951,507,329.41)
12	Akumulasi Penyusutan Alat Rumah Tangga-Alat Pemadam Kebakaran	(35,025,238.00)	(34,880,076.00)
13	Akumulasi Penyusutan Meja dan Kursi Kerja/Rapat Pejabat-Meja Kerja Pejabat	(535,084,725.33)	(534,204,725.33)
14	Akumulasi Penyusutan Meja dan Kursi Kerja/Rapat Pejabat-Meja Rapat Pejabat	(36,610,000.00)	(35,818,000.00)
15	Akumulasi Penyusutan Meja dan Kursi Kerja/Rapat Pejabat-Kursi Kerja Pejabat	(56,547,498.00)	(54,963,498.00)
16	Akumulasi Penyusutan Meja dan Kursi Kerja/Rapat Pejabat-Kursi Rapat Pejabat	(15,009,001.00)	(15,009,001.00)
17	Akumulasi Penyusutan Meja dan Kursi Kerja/Rapat Pejabat-Kursi Hadap Depan Meja Kerja Pejabat	(27,305,002.00)	(27,305,002.00)
18	Akumulasi Penyusutan Meja dan Kursi Kerja/Rapat Pejabat-Kursi Tamu di Ruangan Pejabat	(45,157,000.00)	(45,157,000.00)
19	Akumulasi Penyusutan Meja dan Kursi Kerja/Rapat Pejabat-Lemari dan Arsip Pejabat	(141,539,000.00)	(141,539,000.00)
	Jumlah	(7,857,161,584.41)	(7,251,008,986.27)

5.3.1.3.7.1.6 Akumulasi Penyusutan Alat Studio, Komunikasi, dan Pemancar Rp2.302.324.316,00

Akumulasi Penyusutan Alat Studio, Komunikasi, dan Pemancar sebesar Rp 2.302.324.316,00 apabila dibandingkan tahun sebelumnya sebesar Rp2.212.919.489,33 mengalami kenaikan sebesar Rp89.404.826,67 atau 4,04 % dengan rincian sebagai berikut :

5.3.1.3.7.1.6 Akumulasi Penyusutan Alat Studio, Komunikasi, dan Pemancar			
		2023 (Rp)	2022 (Rp)
1	Akumulasi Penyusutan Alat Studio-Peralatan Studio Audio	(1,172,648,349.00)	(1,097,223,832.33)
2	Akumulasi Penyusutan Alat Studio-Peralatan Studio Video dan Film	(229,261,256.00)	(218,280,946.00)
3	Akumulasi Penyusutan Alat Studio-Peralatan Studio Gambar	-	-
4	Akumulasi Penyusutan Alat Studio-Peralatan Cetak	(3,660,714.00)	(3,660,714.00)
5	Akumulasi Penyusutan Alat Studio-Peralatan Studio Pemetaan/Peralatan Ukur Tanah	(7,750,000.00)	(7,750,000.00)
6	Akumulasi Penyusutan Alat Studio-Alat Studio Lainnya	-	-
7	Akumulasi Penyusutan Alat Komunikasi-Alat Komunikasi Telephone	(721,585,997.00)	(718,585,997.00)
8	Akumulasi Penyusutan Alat Komunikasi-Alat Komunikasi Radio SSB	-	-
9	Akumulasi Penyusutan Alat Komunikasi-Alat Komunikasi Radio HF/FM	-	-
10	Akumulasi Penyusutan Alat Komunikasi-Alat Komunikasi Radio VHF	(73,500,000.00)	(73,500,000.00)
11	Akumulasi Penyusutan Alat Komunikasi-Alat Komunikasi Radio UHF	-	-
12	Akumulasi Penyusutan Alat Komunikasi-Alat Komunikasi Sosial	(93,918,000.00)	(93,918,000.00)

13	Akumulasi Penyusutan Alat Komunikasi-Alat- Alat Sandi	-	-
14	Akumulasi Penyusutan Alat Komunikasi-Alat Komunikasi Khusus	-	-
15	Akumulasi Penyusutan Alat Komunikasi-Alat Komunikasi Digital dan Konvensional	-	-
16	Akumulasi Penyusutan Alat Komunikasi-Alat	-	-
17	Akumulasi Penyusutan Alat Komunikasi-Alat Komunikasi Lainnya	-	-
18	Akumulasi Penyusutan Peralatan Pemancar-Peralatan Pemancar MF/MW	-	-
19	Akumulasi Penyusutan Peralatan Pemancar-Peralatan Pemancar HF/SW	-	-
20	Akumulasi Penyusutan Peralatan Pemancar-Peralatan Pemancar VHF/FM	-	-
21	Akumulasi Penyusutan Peralatan Pemancar-Peralatan Pemancar UHF	-	-
22	Akumulasi Penyusutan Peralatan Pemancar-Peralatan Pemancar SHF	-	-
23	Akumulasi Penyusutan Peralatan Pemancar-Peralatan Antena MF/MW	-	-
24	Akumulasi Penyusutan Peralatan Pemancar-Peralatan Antena HF/SW	-	-
25	Akumulasi Penyusutan Peralatan Pemancar-Peralatan Antena VHF/FM	-	-
26	Akumulasi Penyusutan Peralatan Pemancar-Peralatan Antena UHF	-	-
27	Akumulasi Penyusutan Peralatan Pemancar-Peralatan Antena SHF/Parabola	-	-
28	Akumulasi Penyusutan Peralatan Pemancar-Peralatan Translator VHF/VHF	-	-
29	Akumulasi Penyusutan Peralatan Pemancar-Peralatan Translator UHF/UHF	-	-
30	Akumulasi Penyusutan Peralatan Pemancar-Peralatan Translator VHF/UHF	-	-
31	Akumulasi Penyusutan Peralatan Pemancar-Peralatan Translator UHF/VHF	-	-
32	Akumulasi Penyusutan Peralatan Pemancar-Peralatan Microwave FPU	-	-
33	Akumulasi Penyusutan Peralatan Pemancar-Peralatan Microwave Terrestrial	-	-
34	Akumulasi Penyusutan Peralatan Pemancar-Peralatan Microwave TVRO	-	-
35	Akumulasi Penyusutan Peralatan Pemancar-Peralatan Dummy Load	-	-
36	Akumulasi Penyusutan Peralatan Pemancar-Switcher Antena	-	-
37	Akumulasi Penyusutan Peralatan Pemancar-Switcher/Menara Antena	-	-
38	Akumulasi Penyusutan Peralatan Pemancar-Feeder	-	-
39	Akumulasi Penyusutan Peralatan Pemancar-Humidity Control	-	-
40	Akumulasi Penyusutan Peralatan Pemancar-Program Input Equipment	-	-
41	Akumulasi Penyusutan Peralatan Pemancar-Peralatan Antena Penerima VHF	-	-
42	Akumulasi Penyusutan Peralatan Pemancar-Peralatan Pemancar LF	-	-
43	Akumulasi Penyusutan Peralatan Pemancar-Unit Pemancar MF+HF	-	-

44	Akumulasi Penyusutan Peralatan Pemancar-Peralatan Antena Pemancar MF+HF	-	-
45	Akumulasi Penyusutan Peralatan Pemancar-Peralatan Penerima	-	-
46	Akumulasi Penyusutan Peralatan Pemancar-Peralatan Pemancar dan Penerima LF	-	-
47	Akumulasi Penyusutan Peralatan Pemancar-Peralatan Pemancar dan Penerima MF	-	-
48	Akumulasi Penyusutan Peralatan Pemancar-Peralatan Pemancar dan Penerima HF	-	-
49	Akumulasi Penyusutan Peralatan Pemancar-Peralatan Pemancar dan Penerima MF+HF	-	-
50	Akumulasi Penyusutan Peralatan Pemancar-Peralatan Pemancar dan Penerima VHF	-	-
51	Akumulasi Penyusutan Peralatan Pemancar-Peralatan Pemancar dan Penerima UHF	-	-
52	Akumulasi Penyusutan Peralatan Pemancar-Peralatan Pemancar dan Penerima SHF	-	-
53	Akumulasi Penyusutan Peralatan Pemancar-Peralatan Antena Pemancar dan Penerima LF	-	-
54	Akumulasi Penyusutan Peralatan Pemancar-Peralatan Antena Pemancar dan Penerima MF	-	-
55	Akumulasi Penyusutan Peralatan Pemancar-Peralatan Antena Pemancar dan Penerima HF	-	-
56	Akumulasi Penyusutan Peralatan Pemancar-Peralatan Antena Pemancar dan Penerima MF+HF	-	-
57	Akumulasi Penyusutan Peralatan Pemancar-Peralatan Antena Pemancar dan Penerima VHF	-	-
58	Akumulasi Penyusutan Peralatan Pemancar-Peralatan Antena Pemancar dan Penerima UHF	-	-
59	Akumulasi Penyusutan Peralatan Pemancar-Peralatan Antena Pemancar dan Penerima SHF	-	-
60	Akumulasi Penyusutan Peralatan Pemancar-Peralatan Penerima Cuaca Citra Satelit Resolusi Rendah	-	-
61	Akumulasi Penyusutan Peralatan Pemancar-Peralatan Penerima Cuaca Citra Satelit Resolusi Tinggi	-	-
62	Akumulasi Penyusutan Peralatan Pemancar-Peralatan Penerima dan Pengirim Gambar ke Permukaan	-	-
63	Akumulasi Penyusutan Peralatan Pemancar-Peralatan Perlengkapan Radio	-	-
64	Akumulasi Penyusutan Peralatan Pemancar-Sumber Tenaga	-	-
65	Akumulasi Penyusutan Peralatan Pemancar-Peralatan Pemancar Lainnya	-	-
66	Akumulasi Penyusutan Peralatan Komunikasi Navigasi-Peralatan Komunikasi Navigasi Instrumen Landing System	-	-
67	Akumulasi Penyusutan Peralatan Komunikasi Navigasi-Very High Frequence Omni Range (VOR)	-	-
68	Akumulasi Penyusutan Peralatan Komunikasi Navigasi-Distance Measuring Equipment (DME)	-	-
69	Akumulasi Penyusutan Peralatan Komunikasi Navigasi-Radar	-	-
70	Akumulasi Penyusutan Peralatan Komunikasi Navigasi-Alat Pengatur Telekomunikasi	-	-
71	Akumulasi Penyusutan Peralatan Komunikasi Navigasi-Peralatan Komunikasi untuk Dokumentasi	-	-
72	Akumulasi Penyusutan Peralatan Komunikasi Navigasi-Peralatan Komunikasi Navigasi Lainnya	-	-
	Jumlah	(2,302,324,316.00)	(2,212,919,489.33)

5.3.1.3.7.1.7 Akumulasi Penyusutan Alat Kedokteran dan Kesehatan Rp2.109.166,67

Akumulasi Penyusutan Alat Kedokteran dan Kesehatan sebesar Rp2.109.166,67 apabila dibandingkan tahun sebelumnya sebesar Rp479.166,67 mengalami kenaikan sebesar Rp1.630.000,00 atau 340,17 % dengan rincian sebagai berikut :

5.3.1.3.7.1.7 Akumulasi Penyusutan Alat Kedokteran dan Kesehatan			
		2023 (Rp)	2022 (Rp)
1	Akumulasi Penyusutan Alat Kedokteran-Alat Kedokteran Umum	(2.109.166,67)	(479.166,67)
2	Akumulasi Penyusutan Alat Kedokteran-Alat Kedokteran Gigi	-	-
3	Akumulasi Penyusutan Alat Kedokteran-Alat Kedokteran Keluarga Berencana	-	-
4	Akumulasi Penyusutan Alat Kedokteran-Alat Kedokteran Bedah	-	-
6	Akumulasi Penyusutan Alat Kedokteran-Alat Kesehatan Kebidanan dan Penyakit Kandungan	-	-
7	Akumulasi Penyusutan Alat Kedokteran-Alat Kedokteran THT	-	-
5	Akumulasi Penyusutan Alat Kedokteran-Alat Kedokteran Mata	-	-
8	Akumulasi Penyusutan Alat Kedokteran-Alat Kedokteran Bagian Penyakit Dalam	-	-
9	Akumulasi Penyusutan Alat Kedokteran-Alat Kedokteran Kamar Jenazah/Mortuary	-	-
10	Akumulasi Penyusutan Alat Kedokteran-Alat Kedokteran Anak	-	-
11	Akumulasi Penyusutan Alat Kedokteran-Alat Kedokteran Poliklinik	-	-
12	Akumulasi Penyusutan Alat Kedokteran-Alat Kesehatan Rehabilitasi Medis	-	-
13	Akumulasi Penyusutan Alat Kedokteran-Alat Kedokteran Neurologi (Saraf)	-	-
14	Akumulasi Penyusutan Alat Kedokteran-Alat Kedokteran Jantung	-	-
15	Akumulasi Penyusutan Alat Kedokteran-Alat Kedokteran Radiodiagnostic	-	-
16	Akumulasi Penyusutan Alat Kedokteran-Alat Kedokteran Patalogi Anatomy	-	-
17	Akumulasi Penyusutan Alat Kedokteran-Alat Kedokteran Transfusi Darah	-	-
18	Akumulasi Penyusutan Alat Kedokteran-Alat Kedokteran Radioterapi	-	-
19	Akumulasi Penyusutan Alat Kedokteran-Alat Kedokteran Nuklir	-	-
21	Akumulasi Penyusutan Alat Kedokteran-Alat Kedokteran Kulit dan Kelamin	-	-
20	Akumulasi Penyusutan Alat Kedokteran-Alat Kedokteran Gaw at Darurat	-	-
22	Akumulasi Penyusutan Alat Kedokteran-Alat Kedokteran Jiw a	-	-
25	Akumulasi Penyusutan Alat Kedokteran-Alat Kedokteran Bedah Ortopedi	-	-
23	Akumulasi Penyusutan Alat Kedokteran-Alat Kedokteran ICU	-	-
24	Akumulasi Penyusutan Alat Kedokteran-Alat Kedokteran ICCU	-	-
26	Akumulasi Penyusutan Alat Kedokteran-Alat Kedokteran Bedah Jantung	-	-

27	Akumulasi Penyusutan Alat Kedokteran-Alat Kedokteran Traditional Medicine	-	-
28	Akumulasi Penyusutan Alat Kedokteran-Alat Kedokteran Anestesi	-	-
29	Akumulasi Penyusutan Alat Kedokteran-Alat	-	-
30	Akumulasi Penyusutan Alat Kesehatan Umum- Alat Kesehatan Matra Laut	-	-
31	Akumulasi Penyusutan Alat Kesehatan Umum- Alat Kesehatan Matra Udara	-	-
32	Akumulasi Penyusutan Alat Kesehatan Umum- Alat Kesehatan Kepolisian	-	-
33	Akumulasi Penyusutan Alat Kesehatan Umum- Alat Kesehatan Olahraga	-	-
34	Akumulasi Penyusutan Alat Kesehatan Umum- Alat Kesehatan Umum Lainnya	-	-
Jumlah		(2.109.166,67)	(479.166,67)

5.3.1.3.7.1.8 Akumulasi Penyusutan Alat Laboratorium Rp163.343.000,00

Akumulasi Penyusutan Alat Laboratorium sebesar Rp163.343.000,00 apabila dibandingkan tahun sebelumnya sebesar Rp163.343.000,00 mengalami kenaikan sebesar Rp0,00 dengan rincian sebagai berikut :

5.3.1.3.7.1.8 Akumulasi Penyusutan Alat Laboratorium			
		2023 (Rp)	2022 (Rp)
1	Akumulasi Penyusutan Unit Alat Laboratorium-Alat Laboratorium Kimia Air Teknik Penyehatan	-	-
2	Akumulasi Penyusutan Unit Alat Laboratorium-Alat Laboratorium Mikro Biologi Teknik Penyehatan	-	-
3	Akumulasi Penyusutan Unit Alat Laboratorium-Alat Laboratorium Hidrokimia	-	-
4	Akumulasi Penyusutan Unit Alat Laboratorium-Alat Laboratorium Model Hidrolika	-	-
5	Akumulasi Penyusutan Unit Alat Laboratorium-Alat Laboratorium Batuan/Geologi	-	-
6	Akumulasi Penyusutan Unit Alat Laboratorium-Alat Laboratorium Bahan Bangunan Konstruksi	-	-
7	Akumulasi Penyusutan Unit Alat Laboratorium-Alat Laboratorium Aspal, Cat, dan Kimia	-	-
8	Akumulasi Penyusutan Unit Alat Laboratorium-Alat Laboratorium Mekanika Tanah dan Batuan	-	-
9	Akumulasi Penyusutan Unit Alat Laboratorium-Alat Laboratorium Cocom Tanam	-	-
10	Akumulasi Penyusutan Unit Alat Laboratorium-Alat Laboratorium Logam, Mesin, dan Listrik	-	-
11	Akumulasi Penyusutan Unit Alat Laboratorium-Alat Laboratorium Umum	-	-
12	Akumulasi Penyusutan Unit Alat Laboratorium-Alat Laboratorium Mikrobiologi	-	-
13	Akumulasi Penyusutan Unit Alat Laboratorium-Alat Laboratorium Kimia	-	-
14	Akumulasi Penyusutan Unit Alat Laboratorium-Alat Laboratorium Patologi	-	-
15	Akumulasi Penyusutan Unit Alat Laboratorium-Alat Laboratorium Immunologi	-	-
16	Akumulasi Penyusutan Unit Alat Laboratorium-Alat Laboratorium Hematologi	-	-

17	Akumulasi Penyusutan Unit Alat Laboratorium-Alat Laboratorium Film	-	-
18	Akumulasi Penyusutan Unit Alat Laboratorium-Alat Laboratorium Makanan	-	-
19	Akumulasi Penyusutan Unit Alat Laboratorium-Alat Laboratorium Farmasi	-	-
20	Akumulasi Penyusutan Unit Alat Laboratorium-Alat Laboratorium Fisika	-	-
21	Akumulasi Penyusutan Unit Alat Laboratorium-Alat Laboratorium Hidrodinamika	-	-
22	Akumulasi Penyusutan Unit Alat Laboratorium-Alat Laboratorium Klimatologi	-	-
23	Akumulasi Penyusutan Unit Alat Laboratorium-Alat Laboratorium Proses Peleburan	-	-
24	Akumulasi Penyusutan Unit Alat Laboratorium-Alat Laboratorium Pasir	-	-
25	Akumulasi Penyusutan Unit Alat Laboratorium-Alat Laboratorium Proses Pembuatan Cekatan	-	-
26	Akumulasi Penyusutan Unit Alat Laboratorium-Alat Laboratorium Pembuatan Pola	-	-
27	Akumulasi Penyusutan Unit Alat Laboratorium-Alat Laboratorium Metalografi	-	-
28	Akumulasi Penyusutan Unit Alat Laboratorium-Alat Laboratorium Proses Pengelasan	-	-
29	Akumulasi Penyusutan Unit Alat Laboratorium-Alat Laboratorium Uji Proses Pengelasan	-	-
30	Akumulasi Penyusutan Unit Alat Laboratorium-Alat Laboratorium Proses Pembuatan Logam	-	-
31	Akumulasi Penyusutan Unit Alat Laboratorium-Alat Laboratorium Metrologi	-	-
32	Akumulasi Penyusutan Unit Alat Laboratorium-Alat Laboratorium Pelapisan Logam	-	-
33	Akumulasi Penyusutan Unit Alat Laboratorium-Alat Laboratorium Proses Pengolahan Panas	-	-
34	Akumulasi Penyusutan Unit Alat Laboratorium-Alat Laboratorium Proses Teknologi Tekstil	-	-
35	Akumulasi Penyusutan Unit Alat Laboratorium-Alat Laboratorium Uji Tekstil	-	-
36	Akumulasi Penyusutan Unit Alat Laboratorium-Alat Laboratorium Proses Teknologi Keramik	-	-
37	Akumulasi Penyusutan Unit Alat Laboratorium-Alat Laboratorium Proses Teknologi Kulit, Karet, dan Plastik	-	-
38	Akumulasi Penyusutan Unit Alat Laboratorium-Alat Laboratorium Uji Kulit, Karet, dan Plastik	-	-
39	Akumulasi Penyusutan Unit Alat Laboratorium-Alat Laboratorium Uji Keramik	-	-
40	Akumulasi Penyusutan Unit Alat Laboratorium-Alat Laboratorium Proses Teknologi Selulosa	-	-
41	Akumulasi Penyusutan Unit Alat Laboratorium-Alat Laboratorium Pertanian	-	-
42	Akumulasi Penyusutan Unit Alat Laboratorium-Alat Laboratorium Elektronika dan Daya	-	-
43	Akumulasi Penyusutan Unit Alat Laboratorium-Alat Laboratorium Energi Surya	-	-
44	Akumulasi Penyusutan Unit Alat Laboratorium-Alat Laboratorium Konversi Batubara dan Biomas	-	-
45	Akumulasi Penyusutan Unit Alat Laboratorium-Alat Laboratorium Oseanografi	(11.950.000,00)	(11.950.000,00)
46	Akumulasi Penyusutan Unit Alat Laboratorium-Alat Laboratorium Lingkungan Perairan	-	-
47	Akumulasi Penyusutan Unit Alat Laboratorium-Alat Laboratorium Biologi Perairan	-	-
48	Akumulasi Penyusutan Unit Alat Laboratorium-Alat Laboratorium Biologi	-	-
49	Akumulasi Penyusutan Unit Alat Laboratorium-Alat Laboratorium Geofisika	-	-
50	Akumulasi Penyusutan Unit Alat Laboratorium-Alat Laboratorium Tambang	-	-
51	Akumulasi Penyusutan Unit Alat Laboratorium-Alat Laboratorium Proses/Teknik Kimia	-	-

52	Akumulasi Penyusutan Unit Alat Laboratorium-Alat Laboratorium Proses Industri	-	-
53	Akumulasi Penyusutan Unit Alat Laboratorium-Alat Laboratorium Kesehatan Kerja	-	-
54	Akumulasi Penyusutan Unit Alat Laboratorium-Laboratorium Kearsipan	-	-
55	Akumulasi Penyusutan Unit Alat Laboratorium-Laboratorium Hematologi dan Urinalisis	-	-
56	Akumulasi Penyusutan Unit Alat Laboratorium-Alat Laboratorium Lain	-	-
57	Akumulasi Penyusutan Unit Alat Laboratorium-Alat Laboratorium Hermodinamika Motor dan	-	-
58	Akumulasi Penyusutan Unit Alat Laboratorium-Alat Laboratorium Pendidikan	-	-
59	Akumulasi Penyusutan Unit Alat Laboratorium-Alat Laboratorium Teknologi Proses Enzim	-	-
60	Akumulasi Penyusutan Unit Alat Laboratorium-Alat Laboratorium Teknik Pantai	-	-
61	Akumulasi Penyusutan Unit Alat Laboratorium-Alat Laboratorium Sumber Daya dan Energi	-	-
62	Akumulasi Penyusutan Unit Alat Laboratorium-Alat Laboratorium Populasi	-	-
63	Akumulasi Penyusutan Unit Alat Laboratorium-Pengukur Gelombang	-	-
64	Akumulasi Penyusutan Unit Alat Laboratorium- Unit Alat Laboratorium Lainnya	-	-
65	Akumulasi Penyusutan Unit Alat Laboratorium Kimia Nuklir-Analytical Instrument	-	-
66	Akumulasi Penyusutan Unit Alat Laboratorium Kimia Nuklir-Instrument Probe/Sensor	-	-
67	Akumulasi Penyusutan Unit Alat Laboratorium Kimia Nuklir-General Laboratory Tool	-	-
68	Akumulasi Penyusutan Unit Alat Laboratorium Kimia Nuklir-Glassware Plastic/Utensils	-	-
69	Akumulasi Penyusutan Unit Alat Laboratorium Kimia Nuklir-Laboratory Safety Equipment	-	-
70	Akumulasi Penyusutan Unit Alat Laboratorium Kimia Nuklir-Unit Alat Laboratorium Kimia Nuklir Lainnya	-	-
71	Akumulasi Penyusutan Alat Peraga Praktik Sekolah-Alat Peraga Praktik Sekolah Bidang Studi: Bahasa Indonesia	-	-
72	Akumulasi Penyusutan Alat Peraga Praktik Sekolah-Alat Peraga Praktik Sekolah Bidang Studi: Matematika	-	-
73	Akumulasi Penyusutan Alat Peraga Praktik Sekolah-Alat Peraga Praktik Sekolah Bidang Studi: IPA Dasar	-	-
74	Akumulasi Penyusutan Alat Peraga Praktik Sekolah-Alat Peraga Praktik Sekolah Bidang Studi: IPA Lanjutan	-	-
75	Akumulasi Penyusutan Alat Peraga Praktik Sekolah-Alat Peraga Praktik Sekolah Bidang Studi: IPA Menengah	-	-
76	Akumulasi Penyusutan Alat Peraga Praktik Sekolah-Alat Peraga Praktik Sekolah Bidang Studi: IPA Atas	-	-
77	Akumulasi Penyusutan Alat Sekolah-Alat Peraga Praktik Studi: IPS	-	-
78	Akumulasi Penyusutan Alat Sekolah-Alat Peraga Praktik Studi: Agama	-	-
79	Akumulasi Penyusutan Alat Sekolah-Alat Peraga Praktik Studi: Keterampilan	-	-
80	Akumulasi Penyusutan Alat Sekolah-Alat Peraga Praktik Studi: Kesenian	-	-
81	Akumulasi Penyusutan Alat Sekolah-Alat Peraga Praktik Studi: Olahraga	-	-
82	Akumulasi Penyusutan Alat Peraga Praktik Sekolah-Alat Peraga Praktik Sekolah Bidang Studi: PKN	-	-
83	Akumulasi Penyusutan Alat Peraga Praktik Sekolah-Alat Peraga Luar Biasa (Tuna Netra, Terapi Fisik, Tuna Daksa, dan Tuna Rungu)	-	-

84	Akumulasi Penyusutan Alat Peraga Praktik Sekolah-Alat Peraga Kejuruan	-	-
85	Akumulasi Penyusutan Alat Peraga Praktik Sekolah-Alat Peraga PAUD/TK	-	-
86	Akumulasi Penyusutan Alat Peraga Praktik Sekolah-Alat Peraga Praktik Sekolah Lainnya	-	-
87	Akumulasi Penyusutan Alat Laboratorium Fisika Nuklir/Elektronika-Radiation Detector	-	-
88	Akumulasi Penyusutan Alat Laboratorium Fisika Nuklir/Elektronika-Modular Counting and Scientific Electronic	-	-
89	Akumulasi Penyusutan Alat Laboratorium Fisika Nuklir/Elektronika-Assembly/Counting System	-	-
90	Akumulasi Penyusutan Alat Laboratorium Fisika Nuklir/Elektronika-Recorder Display	-	-
91	Akumulasi Penyusutan Alat Laboratorium Fisika Nuklir/Elektronika-System/Power Supply	-	-
92	Akumulasi Penyusutan Alat Laboratorium Fisika Nuklir/Elektronika-Measuring/Testing Device	-	-
93	Akumulasi Penyusutan Alat Laboratorium Fisika Nuklir/Elektronika-Opto Electronics	-	-
94	Akumulasi Penyusutan Alat Laboratorium Fisika Nuklir/Elektronika-Accelerator	-	-
95	Akumulasi Penyusutan Alat Laboratorium Fisika Nuklir/Elektronika-Reactor Experimental System	-	-
96	Akumulasi Penyusutan Alat Laboratorium Fisika Nuklir/Elektronika-Alat Laboratorium Fisika Nuklir/Elektronika Lainnya	-	-
97	Akumulasi Penyusutan Alat Proteksi Radiasi/Proteksi Lingkungan-Alat Ukur Fisika Kesehatan	-	-
98	Akumulasi Penyusutan Alat Proteksi Radiasi/Proteksi Lingkungan-Alat Kesehatan Kerja	-	-
99	Akumulasi Penyusutan Alat Proteksi Radiasi/Proteksi Lingkungan-Proteksi Lingkungan	-	-
100	Akumulasi Penyusutan Alat Proteksi Radiasi/Proteksi Lingkungan-Meteorological Equipment	-	-
101	Akumulasi Penyusutan Alat Proteksi Radiasi/Proteksi Lingkungan-Sumber Radiasi	-	-
102	Akumulasi Penyusutan Alat Proteksi Radiasi/Proteksi Lingkungan-Alat Proteksi Radiasi/Proteksi Lingkungan Lainnya	-	-
103	Akumulasi Penyusutan Radiation Application and Non Destructive Testing Laboratory-Radiation Application Equipment	-	-
104	Akumulasi Penyusutan Radiation Application and Non Destructive Testing Laboratory-Non Destructive Test (NDT) Device	-	-
105	Akumulasi Penyusutan Radiation Application and Non Destructive Testing Laboratory-Peralatan Hidrologi	(151.393.000,00)	(151.393.000,00)
106	Akumulasi Penyusutan Radiation Application and Non Destructive Testing Laboratory-Radiation Application And Non Destructive Testing Laboratory Lainnya	-	-
107	Akumulasi Penyusutan Alat Laboratorium Lingkungan Hidup-Alat Laboratorium Kualitas Air dan Tanah	-	-
108	Akumulasi Penyusutan Alat Laboratorium Lingkungan Hidup-Alat Laboratorium Kualitas Udara	-	-
109	Akumulasi Penyusutan Alat Laboratorium Lingkungan Hidup-Alat Laboratorium Kebisingan	-	-
110	Akumulasi Penyusutan Alat Laboratorium Lingkungan Hidup-Laboratorium Lingkungan	-	-
111	Akumulasi Penyusutan Alat Laboratorium Lingkungan Hidup-Alat Laboratorium Penunjang	-	-
112	Akumulasi Penyusutan Alat Laboratorium Lingkungan Hidup-Alat Laboratorium Lingkungan Hidup Lainnya	-	-

113	Akumulasi Penyusutan Peralatan Laboratorium Hydrodinamica-Tow ing Carriage	-	-
114	Akumulasi Penyusutan Peralatan Laboratorium Hydrodinamica-Wave Generator And Absorber	-	-
115	Akumulasi Penyusutan Peralatan Laboratorium Hydrodinamica-Data Acquisition and Analyzing System	-	-
116	Akumulasi Penyusutan Peralatan Laboratorium Hydrodinamica-Cavitation Tunnel	-	-
117	Akumulasi Penyusutan Peralatan Laboratorium Hydrodinamica-Overhead Cranes	-	-
118	Akumulasi Penyusutan Peralatan Laboratorium Hydrodinamica-Peralatan Umum	-	-
119	Akumulasi Penyusutan Peralatan Laboratorium	-	-
120	Akumulasi Penyusutan Peralatan Laboratorium Hydrodinamica-Pemesinan:Propeller Model Workshop	-	-
121	Akumulasi Penyusutan Peralatan Laboratorium Hydrodinamica-Pemesinan:Mechanical Workshop	-	-
122	Akumulasi Penyusutan Peralatan Laboratorium Hydrodinamica-Pemesinan:Precision Mechanical Workshop	-	-
123	Akumulasi Penyusutan Peralatan Laboratorium Hydrodinamica-Pemesinan:Painting Shop	-	-
124	Akumulasi Penyusutan Peralatan Laboratorium Hydrodinamica-Pemesinan:Ship Model Preparation Shop	-	-
125	Akumulasi Penyusutan Peralatan Laboratorium Hydrodinamica-Pemesinan:Electrical Workshop	-	-
126	Akumulasi Penyusutan Peralatan Laboratorium Hydrodinamica-MOB	-	-
127	Akumulasi Penyusutan Peralatan Laboratorium Hydrodinamica-Photo and Film Equipment	-	-
128	Akumulasi Penyusutan Peralatan Laboratorium Hydrodinamica-Peralatan Laboratorium Hydrodinamica Lainnya	-	-
129	Akumulasi Penyusutan Alat Laboratorium Standarisasi Kalibrasi dan Instrumentasi-Alat Laboratorium Kalibrasi Elektromedik dan Biomedik	-	-
130	Akumulasi Penyusutan Alat Laboratorium Standarisasi Kalibrasi dan Instrumentasi-Alat Laboratorium Standar dan Kalibrator	-	-
131	Akumulasi Penyusutan Alat Laboratorium Standarisasi Kalibrasi dan Instrumentasi-Alat Laboratorium Cahaya, Optik, dan Akustik	-	-
132	Akumulasi Penyusutan Alat Laboratorium Standarisasi Kalibrasi dan Instrumentasi-Alat Laboratorium Listrik dan Mekanik	-	-
133	Akumulasi Penyusutan Alat Laboratorium Standarisasi Kalibrasi dan Instrumentasi-Alat Laboratorium Tekanan dan Suhu	-	-
134	Akumulasi Penyusutan Alat Laboratorium Standarisasi Kalibrasi dan Instrumentasi-Alat Laboratorium Standarisasi Kalibrasi dan Instrumentasi Lain	-	-
135	Akumulasi Penyusutan Alat Laboratorium Standarisasi Kalibrasi dan Instrumentasi-Alat Laboratorium Natus	-	-
136	Akumulasi Penyusutan Alat Laboratorium Standarisasi Kalibrasi dan Instrumentasi-Alat Laboratorium Elektronika dan Telekomunikasi Pelayaran	-	-
137	Akumulasi Penyusutan Alat Laboratorium Standarisasi Kalibrasi dan Instrumentasi-Alat Laboratorium Sarana Bantu Navigasi Pelayaran	-	-
138	Akumulasi Penyusutan Alat Laboratorium Standarisasi Kalibrasi dan Instrumentasi-Alat Laboratorium Uji Perangkat	-	-

139	Akumulasi Penyusutan Alat Laboratorium Standarisasi Kalibrasi dan Instrumentasi-Alat Laboratorium Standarisasi Kalibrasi dan Instrumentasi Lainnya	-	-
	Jumlah	(163,343,000.00)	(163,343,000.00)

5.3.1.3.7.1.9 Akumulasi Penyusutan Alat Persenjataan Rp31.204.725,00

Akumulasi Penyusutan Alat Persenjataan sebesar Rp31.204.725,00 apabila dibandingkan tahun sebelumnya sebesar Rp31.204.725,00 mengalami kenaikan sebesar Rp0,00 dengan rincian sebagai berikut :

5.3.1.3.7.1.9 Akumulasi Penyusutan Alat Persenjataan		2023 (Rp)	2022 (Rp)
1	Akumulasi Penyusutan Senjata Api-Senjata Genggam	-	-
2	Akumulasi Penyusutan Senjata Api-Senjata Pnggang	-	-
3	Akumulasi Penyusutan Senjata Api-Senjata Bahu/Senjata Laras Panjang	-	-
4	Akumulasi Penyusutan Senjata Api-Senapan Mesin	-	-
5	Akumulasi Penyusutan Senjata Api-Mortir	-	-
6	Akumulasi Penyusutan Senjata Api-Anti Lapis Baja	-	-
7	Akumulasi Penyusutan Senjata Api-Arileri Medan (Armed)	-	-
8	Akumulasi Penyusutan Senjata Api-Artileri Pertahanan Udara (Arhanud)	-	-
9	Akumulasi Penyusutan Senjata Api-Kavaleri	-	-
10	Akumulasi Penyusutan Senjata Api-Senjata Lain-Lain	-	-
11	Akumulasi Penyusutan Senjata Non Senjata Api-Alat Keamanan	(23.958.725,00)	(23.958.725,00)
12	Akumulasi Penyusutan Senjata Non Senjata Api-Non Senjata Api	(2.936.000,00)	(2.936.000,00)
13	Akumulasi Penyusutan Senjata Non Senjata Api-Alat Penjinak Bahan Peledak (Aljihandak)	-	-
14	Akumulasi Penyusutan Senjata Non Senjata Api-Alat Nuklir Biologi dan Kimia	-	-
15	Akumulasi Penyusutan Senjata Non Senjata Api-Persenjataan Non Senjata Api Lainnya	-	-
16	Akumulasi Penyusutan Senjata Sinar-Laser	(4.310.000,00)	(4.310.000,00)
17	Akumulasi Penyusutan Senjata Sinar-Senjata Sinar Lainnya	-	-
18	Akumulasi Penyusutan Alat Khusus Kepolisian-Alat Khusus Kepolisian	-	-
19	Akumulasi Penyusutan Alat Khusus Kepolisian-Alat Dalmas/Dakhura	-	-
20	Akumulasi Penyusutan Alat Khusus Kepolisian-Alat Wanteror	-	-
21	Akumulasi Penyusutan Alat Khusus Kepolisian-Peralatan Deteksi Intel	-	-
22	Akumulasi Penyusutan Alat Khusus Kepolisian-Alsus Lantas	-	-
23	Akumulasi Penyusutan Alat Khusus Kepolisian-Alsus Reserse	-	-
24	Akumulasi Penyusutan Alat Khusus Kepolisian-Alsus Fotografi Kepolisian	-	-
25	Akumulasi Penyusutan Alat Khusus Kepolisian-Alsus Daktiloskopi	-	-

26	Akumulasi Penyusutan Alat Khusus Kepolisian-Instrumen Analisis Laboratorium Forensik	-	-
27	Akumulasi Penyusutan Alat Khusus Kepolisian-Alat Kepolisian Lainnya	-	-
Jumlah		(31.204.725,00)	(31.204.725,00)

5.3.1.3.7.1.10 Akumulasi Penyusutan Komputer Rp5.906.159.254,04

Akumulasi Penyusutan Komputer sebesar Rp5.906.159.254,04 apabila dibandingkan tahun sebelumnya sebesar Rp5.098.504.754,00 mengalami kenaikan sebesar Rp807654.500,04 atau 15,84 % dengan rincian sebagai berikut :

5.3.1.3.7.1.10 Akumulasi Penyusutan Komputer			
		2023 (Rp)	2022 (Rp)
1	Akumulasi Penyusutan Komputer Unit-Komputer Jaringan	(729.890.750,00)	(1.780.000,00)
2	Akumulasi Penyusutan Komputer Unit-Personal Computer	(2.874.287.919,37)	(2.800.653.752,66)
3	Akumulasi Penyusutan Komputer Unit-Komputer Unit Lainnya	-	-
4	Akumulasi Penyusutan Peralatan Komputer- Peralatan Mainframe	-	-
5	Akumulasi Penyusutan Peralatan Komputer- Peralatan Mini Computer	(417.436.151,00)	(417.436.151,00)
6	Akumulasi Penyusutan Peralatan Komputer- Peralatan Personal Computer	(458.485.317,67)	(452.575.734,34)
7	Akumulasi Penyusutan Peralatan Komputer- Peralatan Jaringan	(1.426.059.116,00)	(1.426.059.116,00)
8	Akumulasi Penyusutan Peralatan Komputer- Peralatan Komputer Lainnya	-	-
Jumlah		(5.906.159.254,04)	(5.098.504.754,00)

5.3.1.3.7.1.18 Akumulasi Penyusutan Rambu-Rambu Rp21.307.651.238,43

Akumulasi Penyusutan Rambu-Rambu sebesar Rp21.307.651.238,43 apabila dibandingkan tahun sebelumnya sebesar Rp18.234.474.003,82 mengalami kenaikan sebesar Rp3.073.177.234,61 atau 16,85 % dengan rincian sebagai berikut :

5.3.1.3.7.1.18 Akumulasi Penyusutan Rambu-rambu			
		2023 (Rp)	2022 (Rp)
1	Akumulasi Penyusutan Rambu-Rambu Lalu Lintas Darat-Rambu Bersuar	(6.344.165.277,66)	(3.556.399.827,49)
2	Akumulasi Penyusutan Rambu-Rambu Lalu Lintas Darat-Rambu Tidak Bersuar	(212.472.587,77)	(49.502.653,33)
3	Akumulasi Penyusutan Rambu-Rambu Lalu Lintas Darat-Rambu Lalu Lintas Darat Lainnya	(14.336.599.373,00)	(14.241.785.123,00)
4	Akumulasi Penyusutan Rambu-Rambu Lalu Lintas Udara-Runway/Threshold Light	-	-
6	Akumulasi Penyusutan Rambu-Rambu Lalu Lintas Udara-Visual Approach Slope Indicator (VASI)	-	-
7	Akumulasi Penyusutan Rambu-Rambu Lalu Lintas Udara-Approach Light	-	-
5	Akumulasi Penyusutan Rambu-Rambu Lalu Lintas Udara-Runway Identification Light (REILS)	-	-
8	Akumulasi Penyusutan Rambu-Rambu Lalu Lintas Udara-Signal	-	-

9	Akumulasi Penyusutan Rambu-Rambu Lalu Lintas Udara-Flood Lights	-	-
10	Akumulasi Penyusutan Rambu-Rambu Lalu Lintas Udara-Rambu-Rambu Lalu Lintas Udara Lainnya	-	-
11	Akumulasi Penyusutan Rambu-Rambu Lalu Lintas Laut-Rambu-Rambu Lalu Lintas Laut	(414.414.000,00)	(386.786.400,00)
12	Akumulasi Penyusutan Rambu-Rambu Lalu Lintas Laut-Rambu-Rambu Lalu Lintas Laut Lainnya	-	-
	Jumlah	(21.307.651.238,43)	(18.234.474.003,82)

5.3.1.3.7.1.19 Akumulasi Penyusutan Peralatan Olahraga Rp8.601.440,00

Akumulasi Penyusutan Peralatan Olahraga sebesar Rp8.601.440,00 apabila dibandingkan tahun sebelumnya sebesar Rp8.601.440,00 mengalami kenaikan sebesar Rp0,00 dengan rincian sebagai berikut :

5.3.1.3.7.1.19 Akumulasi Penyusutan Peralatan Olahraga		2023 (Rp)	2022 (Rp)
1	Akumulasi Penyusutan Peralatan Olahraga-Peralatan Olahraga Atletik	-	-
2	Akumulasi Penyusutan Peralatan Olahraga-Peralatan Permainan	-	-
3	Akumulasi Penyusutan Peralatan Olahraga-Peralatan Senam	-	-
4	Akumulasi Penyusutan Peralatan Olahraga-Peralatan Olahraga Air	-	-
5	Akumulasi Penyusutan Peralatan Olahraga-Peralatan Olahraga Udara	-	-
6	Akumulasi Penyusutan Peralatan Olahraga-Peralatan Olahraga Lainnya	(8.601.440,00)	(8.601.440,00)
	Jumlah	(8.601.440,00)	(8.601.440,00)

5.3.1.3.7.2 Akumulasi Penyusutan Gedung dan Bangunan Rp40.255.175.049,36

Akumulasi Penyusutan Gedung dan Bangunan sebesar Rp40.255.175.049,36 apabila dibandingkan tahun sebelumnya sebesar Rp36.176.374.043,87 mengalami kenaikan sebesar Rp4.078.801.005,49 atau 11,27 % dengan rincian sebagai berikut :

5.3.1.3.7.2 Akumulasi Penyusutan Gedung dan Bangunan		2023 (Rp)	2022 (Rp)
1	Akumulasi Penyusutan Bangunan Gedung	(40.135.817.248,94)	(36.053.492.585,00)
2	Akumulasi Penyusutan Monumen	-	-
3	Akumulasi Penyusutan Bangunan Menara	(38.658.181,50)	(66.632.785,20)
4	Akumulasi Penyusutan Tugu Tanda Batas	(80.699.618,92)	(56.248.673,67)
	Jumlah	(40.255.175.049,36)	(36.176.374.043,87)

5.3.1.3.7.2.1 Akumulasi Penyusutan Bangunan Gedung Rp40.135.817.248,94

Akumulasi Penyusutan Bangunan Gedung sebesar Rp40.135.817.248,94 apabila dibandingkan tahun sebelumnya sebesar Rp36.053.492.585,00 mengalami kenaikan sebesar Rp4.082.324.663,94 atau 11,32 % dengan rincian sebagai berikut :

5.3.1.3.7.2.1 Akumulasi Penyusutan Bangunan Gedung			
		2023 (Rp)	2022 (Rp)
1	Akumulasi Penyusutan Gedung Tempat Kerja- Bangunan Gedung Kantor	(5.846.817.914,80)	(5.611.502.339,71)
2	Akumulasi Penyusutan Gedung Tempat Kerja- Bangunan Gudang	(63.000.000,00)	(61.250.000,00)
3	Akumulasi Penyusutan Gedung Tempat Kerja- Bangunan Gedung Untuk Bengkel/Hanggar	-	-
4	Akumulasi Penyusutan Gedung Tempat Kerja- Bangunan Gedung Instalasi	(117.491.828,58)	(108.637.180,96)
5	Akumulasi Penyusutan Gedung Tempat Kerja- Bangunan Gedung Laboratorium	-	-
6	Akumulasi Penyusutan Gedung Tempat Kerja- Bangunan Kesehatan	-	-
7	Akumulasi Penyusutan Gedung Tempat Kerja- Bangunan Oseanarium/Observatorium	-	-
8	Akumulasi Penyusutan Gedung Tempat Kerja- Bangunan Gedung Tempat Ibadah	(310.717.552,44)	(279.015.250,10)
9	Akumulasi Penyusutan Gedung Tempat Kerja- Bangunan Gedung Tempat Pertemuan	(437.811.145,20)	(424.544.140,80)
10	Akumulasi Penyusutan Gedung Tempat Kerja- Bangunan Gedung Tempat Pendidikan	-	-
11	Akumulasi Penyusutan Gedung Tempat Kerja- Bangunan Gedung Tempat Olahraga	-	-
12	Akumulasi Penyusutan Gedung Tempat Kerja- Bangunan Gedung Pertokoan/Koperasi/Pasar	(2.588.945.514,27)	(2.400.123.787,22)
13	Akumulasi Penyusutan Gedung Tempat Kerja- Bangunan Gedung untuk Pos Jaga	(208.622.193,13)	(197.445.012,40)
14	Akumulasi Penyusutan Gedung Tempat Kerja- Bangunan Gedung Garasi/Pool	(35.632.800,00)	(31.673.600,00)
15	Akumulasi Penyusutan Gedung Tempat Kerja- Bangunan Gedung Pemotong Hew an	-	-
16	Akumulasi Penyusutan Gedung Tempat Kerja- Bangunan Gedung Perpustakaan	-	-
17	Akumulasi Penyusutan Gedung Tempat Kerja- Bangunan Gedung Museum	-	-
18	Akumulasi Penyusutan Gedung Tempat Kerja- Bangunan Gedung Terminal/Pelabuhan/Bandara	(20.790.157.600,42)	(19.394.388.890,37)
19	Akumulasi Penyusutan Gedung Tempat Kerja- Bangunan Pengujian Kelaikan	-	-
20	Akumulasi Penyusutan Gedung Tempat Kerja- Bangunan Gedung Lembaga Masyarakat	-	-
21	Akumulasi Penyusutan Gedung Tempat Kerja- Bangunan Rumah Tahanan	-	-
22	Akumulasi Penyusutan Gedung Tempat Kerja- Bangunan Gedung Krematorium	-	-
23	Akumulasi Penyusutan Gedung Tempat Kerja- Bangunan Pembakaran Bangkai Hew an	-	-
24	Akumulasi Penyusutan Gedung Tempat Kerja- Bangunan Tempat Persidangan	-	-
25	Akumulasi Penyusutan Gedung Tempat Kerja- Bangunan Terbuka	(679.596.000,00)	-
26	Akumulasi Penyusutan Gedung Tempat Kerja- Bangunan Penampung Sekam	-	-
27	Akumulasi Penyusutan Gedung Tempat Kerja- Bangunan Tempat Pelelangan Ikan (TPI)	-	-

28	Akumulasi Penyusutan Gedung Tempat Kerja- Bangunan Industri	-	-
29	Akumulasi Penyusutan Gedung Tempat Kerja- Bangunan Peternakan/Perikanan	-	-
30	Akumulasi Penyusutan Bangunan Gedung Tempat Kerja Lainnya	(1.751.486.604,65)	(1.617.566.255,71)
31	Akumulasi Penyusutan Gedung Tempat Kerja- Bangunan Peralatan Geofisika	-	-
32	Akumulasi Penyusutan Gedung Tempat Kerja- Bangunan Fasilitas Umum	(994.720.302,00)	(57.159.965,07)
33	Akumulasi Penyusutan Gedung Tempat Kerja- Bangunan Parkir	(124.092.236,57)	(108.510.527,43)
34	Akumulasi Penyusutan Gedung Tempat Kerja- Bangunan Gedung Pabrik	-	-
35	Akumulasi Penyusutan Gedung Tempat Kerja- Bangunan Stasiun Bus	(5.088.563.273,72)	(4.698.574.353,27)
36	Akumulasi Penyusutan Gedung Tempat Kerja- Taman	(15.920.640,00)	(14.925.600,00)
37	Akumulasi Penyusutan Gedung Tempat Kerja- Bangunan Gedung Tempat Kerja Lainnya	(32.176.125,16)	(24.258.337,30)
38	Akumulasi Penyusutan Bangunan Gedung Tempat Tinggal-Rumah Negara Golongan I	-	-
39	Akumulasi Penyusutan Bangunan Gedung Tempat Tinggal-Rumah Negara Golongan II	(67.395.116,00)	(65.221.080,00)
40	Akumulasi Penyusutan Bangunan Gedung Tempat Tinggal-Rumah Negara Golongan III	(982.670.402,00)	(958.696.264,66)
41	Akumulasi Penyusutan Bangunan Gedung Tempat Tinggal-Mess/Wisma/Bungalow / Tempat Peristirahatan	-	-
42	Akumulasi Penyusutan Bangunan Gedung Tempat Tinggal-Asrama	-	-
43	Akumulasi Penyusutan Bangunan Gedung Tempat Tinggal-Hotel	-	-
44	Akumulasi Penyusutan Bangunan Gedung Tempat Tinggal-Motel	-	-
45	Akumulasi Penyusutan Bangunan Gedung Tempat Tinggal-Flat/Rumah Susun	-	-
46	Akumulasi Penyusutan Bangunan Gedung Tempat Tinggal-Rumah Negara Dalam Proses Penggolongan	-	-
47	Akumulasi Penyusutan Bangunan Gedung Tempat Tinggal-Panti Asuhan	-	-
48	Akumulasi Penyusutan Bangunan Gedung Tempat Tinggal-Apartemen	-	-
49	Akumulasi Penyusutan Bangunan Gedung Tempat Tinggal-Rumah Tidak Bersusun	-	-
50	Akumulasi Penyusutan Bangunan Gedung Tempat Tinggal-Bangunan Gedung Tempat Tinggal Lainnya	-	-
	Jumlah	(40.135.817.248,94)	(36.053.492.585,00)

5.3.1.3.7.2.3 Akumulasi Penyusutan Bangunan Menara Rp38.658.181,50

Akumulasi Penyusutan Bangunan Menara sebesar Rp38.658.181,50 apabila dibandingkan tahun sebelumnya sebesar Rp66.632.785,20 mengalami penurunan sebesar Rp27.974.603,70 atau 41,98 % dengan rincian sebagai berikut :

5.3.1.3.7.2.3 Akumulasi Penyusutan Bangunan Menara		2023 (Rp)	2022 (Rp)
1	Akumulasi Penyusutan Bangunan Menara Perambuan-Bangunan Menara Perambuan Penerangan Pantai	-	-
2	Akumulasi Penyusutan Bangunan Menara Perambuan-Bangunan Perambuan Penerangan Pantai	-	(35.706.240,00)

3	Akumulasi Penyusutan Bangunan Menara Perambuan-Bangunan Menara Telekomunikasi	-	-
4	Akumulasi Penyusutan Bangunan Menara Perambuan-Bangunan Menara Pengawas	(38.658.181,50)	(30.926.545,20)
5	Akumulasi Penyusutan Perambuan-Bangunan Lainnya	-	-
Jumlah		(38.658.181,50)	(66.632.785,20)

5.3.1.3.7.2.4 Akumulasi Penyusutan Tugu Titik Kontrol / Pasti Rp80.699.618,92

Akumulasi Penyusutan Tugu Titik Kontrol/Pasti sebesar Rp80.699.618,92 apabila dibandingkan tahun sebelumnya sebesar Rp56.248.673,67 mengalami kenaikan sebesar Rp24.450.945,25 atau 43,47 % dengan rincian sebagai berikut :

5.3.1.3 Akumulasi Penyusutan Tugu Titik Kontrol/Pasti		2023 (Rp)	2022 (Rp)
1	Akumulasi Penyusutan Tugu Tanda Batas-Tugu/Tanda Batas Administrasi	-	-
2	Akumulasi Penyusutan Tugu Tanda Batas-Tugu/Tanda Jaring Kontrol Geodesi	-	-
3	Akumulasi Penyusutan Tugu Tanda Batas-Pilar/Tugu/Tanda Lainnya	-	-
4	Akumulasi Penyusutan Tugu Tanda Batas-Pagar	(80.699.618,92)	(56.248.673,67)
5	Akumulasi Penyusutan Tugu Tanda Batas-Tugu/Tanda Batas Lainnya	-	-
Jumlah		(80.699.618,92)	(56.248.673,67)

5.3.1.3.7.3 Akumulasi Penyusutan Jalan, Irigasi, dan Jaringan Rp29.432.897.895,54

Akumulasi Penyusutan Jalan, Irigasi dan Jaringan sebesar Rp29.432.897.895,54 apabila dibandingkan tahun sebelumnya sebesar Rp31.480.099.319,52 mengalami penurunan sebesar Rp2.047.201.423,98 atau 6,50 % dengan rincian sebagai berikut :

5.3.1.3.7.3 Akumulasi Penyusutan Jalan, Irigasi, dan Jaringan		2023 (Rp)	2022 (Rp)
1	Akumulasi Penyusutan Jalan dan Jembatan	(21.644.688.588,34)	(19.401.959.538,58)
2	Akumulasi Penyusutan Bangunan Air	(2.012.104.562,77)	(4.206.323.437,19)
3	Akumulasi Penyusutan Instalasi	(3.048.215.375,21)	(3.788.705.166,76)
4	Akumulasi Penyusutan Jaringan	(2.727.889.369,22)	(4.083.111.176,99)
Jumlah		(29.432.897.895,54)	(31.480.099.319,52)

5.3.1.3.7.3.1 Akumulasi Penyusutan Jalan dan Jembatan Rp21.644.688.588,34

Akumulasi Penyusutan Jalan dan Jembatan sebesar Rp21.644.688.588,34 apabila dibandingkan tahun sebelumnya sebesar Rp19.401.959.538,58 mengalami kenaikan sebesar Rp2.242.729.049,76 atau 11,56 % dengan rincian sebagai berikut :

5.3.1.3.7.3.1 Akumulasi Penyusutan Jalan dan Jembatan			
		2023 (Rp)	2022 (Rp)
1	Akumulasi Penyusutan Jalan-Jalan Nasional	-	-
2	Akumulasi Penyusutan Jalan-Jalan Provinsi	-	-
3	Akumulasi Penyusutan Jalan-Jalan Kabupaten	(783.679.233,50)	(751.743.709,80)
4	Akumulasi Penyusutan Jalan-Jalan Kota	-	-
5	Akumulasi Penyusutan Jalan-Jalan Desa	-	-
6	Akumulasi Penyusutan Jalan-Jalan Tol	-	-
7	Akumulasi Penyusutan Jalan-Jalan Kereta Api	(9.364.318.250,00)	(11.100.327.640,00)
8	Akumulasi Penyusutan Jalan-Landasan Pacu Pesawat Terbang	-	-
9	Akumulasi Penyusutan Jalan-Jalan Khusus	(9.363.280.861,24)	(7.549.888.188,78)
10	Akumulasi Penyusutan Jalan-Jalan Lainnya	-	-
11	Akumulasi Penyusutan Jembatan-Jembatan pada Jalan Nasional	-	-
12	Akumulasi Penyusutan pada Jalan Provinsi	-	-
13	Akumulasi Penyusutan pada Jalan Kabupaten	-	-
14	Akumulasi Penyusutan pada Jalan Kota	-	-
15	Akumulasi Penyusutan pada Jalan Desa	-	-
16	Akumulasi Penyusutan pada Jalan Tol	-	-
17	Akumulasi Penyusutan Jembatan-Jembatan pada Jalan Kereta Api	-	-
18	Akumulasi Penyusutan Jembatan-Jembatan pada Landasan Pacu Pesawat Terbang	-	-
19	Akumulasi Penyusutan Jembatan-Jembatan pada Jalan Khusus	(35.175.960,00)	-
20	Akumulasi Penyusutan Jembatan-Jembatan Penyeberangan	-	-
21	Akumulasi Penyusutan Jembatan-Jembatan Labuh/Sandar Pada Terminal	(2.098.234.283,60)	-
22	Akumulasi Penyusutan Jembatan-Jembatan Pengukur	-	-
23	Akumulasi Penyusutan Jembatan-Jembatan Lainnya	-	-
Jumlah		(21.644.688.588,34)	(19.401.959.538,58)

5.3.1.3.7.3.2 Akumulasi Penyusutan Bangunan Air Rp2.012.104.562,77

Akumulasi Penyusutan Bangunan Air sebesar Rp2.012.104.562,77 apabila dibandingkan tahun sebelumnya sebesar Rp4.206.323.437,19 mengalami penurunan sebesar Rp2.194.218.874,42 atau 52,16 % dengan rincian sebagai berikut :

Akumulasi Penyusutan Bangunan Air			
		2023 (Rp)	2022 (Rp)
1	Akumulasi Penyusutan Bangunan Air Irigasi-Bangunan Waduk Irigasi	-	-
2	Akumulasi Penyusutan Bangunan Air Irigasi-Bangunan Pengambilan Irigasi	-	-

3	Akumulasi Penyusutan Bangunan Air Irigasi-Bangunan Pembawa Irigasi	(51.517.312,00)	(48.297.480,00)
4	Akumulasi Penyusutan Bangunan Air Irigasi-Bangunan Pembuang Irigasi	(32.459.220,00)	-
5	Akumulasi Penyusutan Bangunan Air Irigasi-Bangunan Pengaman Irigasi	-	-
6	Akumulasi Penyusutan Bangunan Air Irigasi-Bangunan Pelengkap Irigasi	-	(28.852.640,00)
7	Akumulasi Penyusutan Bangunan Air Irigasi-Bangunan Saw ah Irigasi	-	-
8	Akumulasi Penyusutan Bangunan Air Irigasi-Bangunan Air Irigasi Lainnya	-	-
9	Akumulasi Penyusutan Bangunan Pengairan Pasang Surut-Bangunan Waduk Pasang Surut	-	-
10	Akumulasi Penyusutan Bangunan Pengairan Pasang Surut-Bangunan Pengambilan Pasang Surut	-	-
11	Akumulasi Penyusutan Bangunan Pengairan Pasang Surut-Bangunan Pembawa Pasang Surut	-	-
12	Akumulasi Penyusutan Bangunan Pengairan Pasang Surut-Saluran Pembuang Pasang Surut	-	-
13	Akumulasi Penyusutan Bangunan Pengairan Pasang Surut-Bangunan Pengaman Pasang Surut	-	-
14	Akumulasi Penyusutan Bangunan Pengairan Pasang Surut-Bangunan Pelengkap Pasang Surut	-	-
15	Akumulasi Penyusutan Bangunan Pengairan Pasang Surut-Bangunan Saw ah Pasang Surut	-	-
16	Akumulasi Penyusutan Bangunan Pengairan Pasang Surut-Bangunan Pengairan Pasang Surut Lainnya	-	-
17	Akumulasi Penyusutan Bangunan Pengembangan Raw a dan Polder-Bangunan Waduk Pengembangan Raw a	-	-
18	Akumulasi Penyusutan Bangunan Pengembangan Raw a dan Polder-Bangunan Pengambilan Pengembangan Raw a	-	-
19	Akumulasi Penyusutan Bangunan Pengembangan Raw a dan Polder-Bangunan Pembawa Pengembangan Raw a	-	-
20	Akumulasi Penyusutan Bangunan Pengembangan Raw a dan Polder-Bangunan Pembuang Pengembangan Raw a	-	-
21	Akumulasi Penyusutan Bangunan Pengembangan Raw a dan Polder-Bangunan Pengaman Pengembangan Raw a	-	-
22	Akumulasi Penyusutan Bangunan Pengembangan Raw a dan Polder-Bangunan Pelengkap Pengembangan Raw a	-	-
23	Akumulasi Penyusutan Bangunan Pengembangan Raw a dan Polder-Bangunan Saw ah Pengembangan Raw a	-	-
24	Akumulasi Penyusutan Bangunan Pengembangan Raw a dan Polder-Bangunan Pengembangan Raw a Dan Polder Lainnya	-	-
25	Akumulasi Penyusutan Bangunan Pengaman Sungai/Pantai dan Penanggulangan Bencana Alam-Bangunan Pengaman Sungai/Pantai dan Penanggulangan Bencana Alam	-	-
26	Akumulasi Penyusutan Bangunan Pengaman Sungai/Pantai dan Penanggulangan Bencana Alam-Bangunan Pengambilan Pengaman Sungai/Pantai	-	-
27	Akumulasi Penyusutan Bangunan Pengaman Sungai/Pantai dan Penanggulangan Bencana Alam-Bangunan Pembawa Pengaman Sungai/Pantai	-	-
28	Akumulasi Penyusutan Bangunan Pengaman Sungai/Pantai dan Penanggulangan Bencana Alam-Bangunan Pembuang Pengaman Sungai	-	-
29	Akumulasi Penyusutan Bangunan Pengaman Sungai/Pantai dan Penanggulangan Bencana Alam-Bangunan Pengaman Pengamanan Sungai/Pantai	-	-

30	Akumulasi Penyusutan Bangunan Pengaman Sungai/Pantai dan Penanggulangan Bencana Alam-Bangunan Pelengkap Pengaman Sungai	(17.507.091,67)	-
31	Akumulasi Penyusutan Bangunan Pengaman Sungai/Pantai dan Penanggulangan Bencana Alam-Bangunan Pengaman Sungai/Pantai dan Penanggulangan Bencana Alam Lainnya	-	-
32	Akumulasi Penyusutan Bangunan Pengembangan Sumber Air dan Air Tanah- Bangunan Waduk Pengembangan Sumber Air	-	-
33	Akumulasi Penyusutan Bangunan Pengembangan Sumber Air dan Air Tanah- Bangunan Pengambilan Pengembangan Sumber Air	-	-
34	Akumulasi Penyusutan Bangunan Pengembangan Sumber Air dan Air Tanah- Bangunan Pembawa Pengembangan Sumber Air	-	-
35	Akumulasi Penyusutan Bangunan Pengembangan Sumber Air dan Air Tanah- Bangunan Pembuang Pengembangan Sumber Air	-	-
36	Akumulasi Penyusutan Bangunan Pengembangan Sumber Air dan Air Tanah- Bangunan Pengaman Pengembangan Sumber Air	-	-
37	Akumulasi Penyusutan Bangunan Pengembangan Sumber Air dan Air Tanah- Bangunan Pelengkap Pengembangan Sumber Air	-	-
38	Akumulasi Penyusutan Bangunan Pengembangan Sumber Air dan Air Tanah- Bangunan Sawah Irigasi Air Tanah	-	-
39	Akumulasi Penyusutan Bangunan Pengembangan Sumber Air dan Air Tanah- Bangunan Pengembangan Sumber Air dan Air Tanah Lainnya	-	-
40	Akumulasi Penyusutan Bangunan Air Bersih/Air Baku-Bangunan Waduk Air Bersih/Air Baku	-	-
41	Akumulasi Penyusutan Bangunan Air Bersih/Air Baku-Bangunan Pengambilan Air Bersih/Air Baku	-	-
42	Akumulasi Penyusutan Bangunan Air Bersih/Air Baku-Bangunan Pembawa Air Bersih/Air Baku	-	-
43	Akumulasi Penyusutan Bangunan Air Bersih/Air Baku-Bangunan Pembuang Air Bersih/Air Baku	(4.726.012,50)	-
44	Akumulasi Penyusutan Bangunan Air Bersih/Air Baku-Bangunan Pelengkap Air Bersih/Air Baku	(5.946.012,50)	-
45	Akumulasi Penyusutan Bangunan Air Bersih/Air Baku-Bangunan Air Bersih/Air Baku Lainnya	-	-
46	Akumulasi Penyusutan Bangunan Air Kotor-Bangunan Pembawa Air Kotor	(17.376.100,00)	(16.134.950,00)
47	Akumulasi Penyusutan Bangunan Air Kotor-Bangunan Waduk Air Kotor	(1.153.105.230,00)	(1.081.036.153,13)
48	Akumulasi Penyusutan Bangunan Air Kotor-Bangunan Pembuang Air Kotor	-	-
49	Akumulasi Penyusutan Bangunan Air Kotor-Bangunan Pengaman Air Kotor	-	-
50	Akumulasi Penyusutan Bangunan Air Kotor-Bangunan Pelengkap Air Kotor	(18.395.625,00)	-
51	Akumulasi Penyusutan Bangunan Air Kotor-Bangunan Air Kotor Lainnya	(711.071.959,10)	(3.032.002.214,06)
	Jumlah	(2.012.104.562,77)	(4.206.323.437,19)

5.3.1.3.7.3.3 Akumulasi Penyusutan Instalasi Rp3.048.215.375,21

Akumulasi Penyusutan Instalasi sebesar Rp3.048.215.375,2 apabila dibandingkan tahun sebelumnya sebesar Rp3.788.705.166,76 mengalami penurunan sebesar Rp740.489.791,55 atau 19,54 % dengan rincian sebagai berikut :

5.3.1.3.7.3.3 Akumulasi Penyusutan Instalasi		2023 (Rp)	2022 (Rp)
1	Akumulasi Penyusutan Instalasi Air Bersih/Air Baku-Instalasi Air Permukaan	-	(24.452.000,00)

2	Akumulasi Penyusutan Instalasi Air Bersih/Air Baku-Instalasi Air Sumber/Mata Air	-	-
3	Akumulasi Penyusutan Instalasi Air Bersih/Air Baku-Instalasi Air Tanah Dalam	-	-
4	Akumulasi Penyusutan Instalasi Air Bersih/Air Baku-Instalasi Air Tanah Dangkal	-	-
5	Akumulasi Penyusutan Instalasi Air Bersih/Air Baku-Instalasi Air Bersih/Air Baku Lainnya	(27.052.666,67)	(12.380.166,66)
6	Akumulasi Penyusutan Instalasi Air Kotor-Instalasi Air Buangan Domestik	-	-
7	Akumulasi Penyusutan Instalasi Air Kotor-Instalasi Air Buangan Industri	-	-
8	Akumulasi Penyusutan Instalasi Air Kotor-Instalasi Air Buangan Pertanian	-	-
9	Akumulasi Penyusutan Instalasi Air Kotor-Instalasi Air Kotor Lainnya	-	-
10	Akumulasi Penyusutan Instalasi Pengolahan Sampah-Instalasi Pengolahan Sampah Organik	-	-
11	Akumulasi Penyusutan Instalasi Pengolahan Sampah-Instalasi Pengolahan Sampah Non Organik	-	-
12	Akumulasi Penyusutan Instalasi Pengolahan Sampah-Bangunan Penampung Sampah	-	-
13	Akumulasi Penyusutan Instalasi Pengolahan Sampah-Instalasi Pengolahan Sampah Lainnya	-	-
14	Akumulasi Penyusutan Instalasi Pengolahan Bahan Bangunan-Instalasi Pengolahan Bahan Bangunan Percontohan	-	-
15	Akumulasi Penyusutan Instalasi Pengolahan Bahan Bangunan-Instalasi Pengolahan Bahan Bangunan Perintis	-	-
16	Akumulasi Penyusutan Instalasi Pengolahan Bahan Bangunan-Instalasi Pengolahan Bahan Bangunan Terapan	-	-
17	Akumulasi Penyusutan Instalasi Pengolahan Bahan Bangunan-Instalasi Pengolahan Bahan Bangunan Lainnya	-	-
18	Akumulasi Penyusutan Instalasi Pembangkit Listrik-Instalasi Pembangkit Listrik Tenaga Air (PLTA)	-	-
19	Akumulasi Penyusutan Instalasi Pembangkit Listrik-Instalasi Pembangkit Listrik Tenaga Diesel (PLTD)	-	-
20	Akumulasi Penyusutan Instalasi Pembangkit Listrik-Instalasi Pembangkit Listrik Tenaga Mikro Hidro (PLTM)	-	-
21	Akumulasi Penyusutan Instalasi Pembangkit Listrik-Instalasi Pembangkit Listrik Tenaga Angin (PLTAN)	-	-
22	Akumulasi Penyusutan Instalasi Pembangkit Listrik-Instalasi Pembangkit Listrik Tenaga Uap (PLTU)	-	-
23	Akumulasi Penyusutan Instalasi Pembangkit Listrik-Instalasi Pembangkit Listrik Tenaga Nuklir (PLTN)	-	-
24	Akumulasi Penyusutan Instalasi Pembangkit Listrik-Instalasi Pembangkit Listrik Tenaga Gas (PLTG)	-	-
25	Akumulasi Penyusutan Instalasi Pembangkit Listrik-Instalasi Pembangkit Listrik Tenaga Panas Bumi (PLTP)	-	-
26	Akumulasi Penyusutan Instalasi Pembangkit Listrik-Instalasi Pembangkit Listrik Tenaga Surya (PLTS)	(1.741.191.120,24)	(2.550.286.877,47)
27	Akumulasi Penyusutan Instalasi Pembangkit Listrik-Instalasi Pembangkit Listrik Tenaga Biogas (PLTB)	-	-

28	Akumulasi Penyusutan Instalasi Pembangkit Listrik-Instalasi Pembangkit Listrik Tenaga Samudera/Gelombang Samudera	-	-
29	Akumulasi Penyusutan Instalasi Pembangkit Listrik-Instalasi Pembangkit Listrik Lainnya	-	-
30	Akumulasi Penyusutan Instalasi Gardu Listrik-Instalasi Gardu Listrik Induk	-	-
31	Akumulasi Penyusutan Instalasi Gardu Listrik-Instalasi Gardu Listrik Distribusi	-	(37.757.167,50)
32	Akumulasi Penyusutan Instalasi Gardu Listrik-Instalasi Pusat Pengatur Listrik	(1.222.003.421,63)	(1.109.269.621,80)
33	Akumulasi Penyusutan Instalasi Gardu Listrik-Instalasi Gardu Listrik Lainnya	-	-
34	Akumulasi Penyusutan Instalasi Pertahanan-Instalasi Pertahanan di Darat	(57.968.166,67)	(54.559.333,33)
35	Akumulasi Penyusutan Instalasi Pertahanan-Instalasi Pertahanan Lainnya	-	-
36	Akumulasi Penyusutan Instalasi Gas-Instalasi Gardu Gas	-	-
37	Akumulasi Penyusutan Instalasi Gas-Instalasi Jaringan Pipa Gas	-	-
38	Akumulasi Penyusutan Instalasi Gas-Instalasi Pengolahan Gas	-	-
39	Akumulasi Penyusutan Instalasi Gas-Instalasi Gas Lainnya	-	-
40	Akumulasi Penyusutan Instalasi Pengaman-Instalasi Pengaman Penangkal Petir	-	-
41	Akumulasi Penyusutan Instalasi Pengaman-Instalasi Reaktor Nuklir	-	-
42	Akumulasi Penyusutan Instalasi Pengaman-Instalasi Pengolahan Limbah Radioaktif	-	-
43	Akumulasi Penyusutan Instalasi Pengaman-Instalasi Pengaman Lainnya	-	-
44	Akumulasi Penyusutan Instalasi Lain-Instalasi Lain	-	-
	Jumlah	(3.048.215.375,21)	(3.788.705.166,76)

5.3.1.3.7.3.4 Akumulasi Penyusutan Jaringan Rp2.727.889.369,22

Akumulasi Penyusutan Jaringan sebesar Rp2.727.889.369,22 apabila dibandingkan tahun sebelumnya sebesar Rp4.083.111.176,99 mengalami penurunan sebesar Rp1.355.221.807,77 atau 33,19 % dengan rincian sebagai berikut :

5.3.1.3.7.3.4 Akumulasi Penyusutan Jaringan		2023 (Rp)	2022 (Rp)
1	Akumulasi Penyusutan Jaringan Air Minum- Jaringan Pembawa	-	-
2	Akumulasi Penyusutan Jaringan Air Minum- Jaringan Induk Distribusi	-	-
3	Akumulasi Penyusutan Jaringan Air Minum- Jaringan Cabang Distribusi	-	(22.892.333,33)
4	Akumulasi Penyusutan Jaringan Air Minum- Jaringan Sambungan ke Rumah	-	-
5	Akumulasi Penyusutan Jaringan Air Minum- Jaringan Air Minum Lainnya	-	-
6	Akumulasi Penyusutan Jaringan Listrik-Jaringan Transmisi	-	-
7	Akumulasi Penyusutan Jaringan Listrik-Jaringan Distribusi	(2.669.332.569,22)	(3.610.262.010,33)
8	Akumulasi Penyusutan Jaringan Listrik-Jaringan Listrik Lainnya	-	-
9	Akumulasi Penyusutan Jaringan Telepon- Jaringan Telepon di atas Tanah	(58.556.800,00)	(449.956.833,33)

10	Akumulasi Penyusutan Jaringan Telepon- Jaringan Telepon di bawah Tanah	-	-
11	Akumulasi Penyusutan Jaringan Jaringan Telepon di dalam Air	-	-
12	Akumulasi Penyusutan Jaringan Jaringan dengan Media Udara	-	-
13	Akumulasi Penyusutan Jaringan Telepon Lainnya	-	-
14	Akumulasi Penyusutan Jaringan Gas-Jaringan Pipa Gas Transmisi	-	-
15	Akumulasi Penyusutan Jaringan Gas-Jaringan Pipa Distribusi	-	-
16	Akumulasi Penyusutan Jaringan Gas-Jaringan Pipa Dinas	-	-
17	Akumulasi Penyusutan Jaringan Gas-Jaringan BBM	-	-
18	Akumulasi Penyusutan Jaringan Gas-Jaringan Gas Lainnya	-	-
	Jumlah	(2.727.889.369,22)	(4.083.111.176,99)

5.3.1.5 Aset Lainnya Rp 2.154.970.920,47

Aset Lainnya sebesar Rp2.154.970.920,47 apabila dibandingkan tahun sebelumnya sebesar Rp2.096.992.732,97 mengalami kenaikan sebesar Rp57.978.187,50 atau 2,76 % dengan rincian sebagai berikut :

5.3.1.5 ASET LAINNYA			
		2023 (Rp)	2022 (Rp)
1	Tagihan Jangka Panjang	-	-
2	Kemitraan dengan Pihak Ketiga	-	-
3	Aset Tak Berwujud	247.561.750,00	157.457.500,00
4	Aset Lain-lain	11.067.459.109,00	11.067.459.109,00
5	Akumulasi Amortisasi Aset Tidak Berwujud	(153.583.562,50)	(121.457.500,00)
6	Akumulasi Penyusutan Aset Lainnya	(9.006.466.376,03)	(9.006.466.376,03)
7	Kas yang Dibatasi Penggunaannya	-	-
8	Dana Transfer Treasury Deposit Facility (TDF)	-	-
	Jumlah	2.154.970.920,47	2.096.992.732,97

5.3.1.5.3 Aset Tidak Berwujud Rp247.561.750,00

Aset Tidak Berwujud sebesar Rp247.561.750,00 apabila dibandingkan tahun sebelumnya sebesar Rp157.457.500,00 mengalami kenaikan sebesar Rp90.104.250,00 atau 57,22 % dengan rincian sebagai berikut :

5.3.1.5.3 Aset Tidak Berwujud			
		2023 (Rp)	2022 (Rp)
1	Goodwill	-	-
2	Lisensi dan Franchise	-	-
3	Hak Cipta	-	-
4	Hak Paten	-	-
5	Software	114.000.000,00	114.000.000,00

6	Kajian	-	-
7	Aset Tidak Berwujud Yang Mempunyai Nilai Sejarah/Budaya	-	-
8	Aset Tidak Berwujud Dalam Pengerjaan	-	-
9	Aset Tidak Berwujud Lainnya	133.561.750,00	43.457.500,00
	Jumlah	247.561.750,00	157.457.500,00

Nilai Aset Tak Berwujud per 31 Desember 2023 sejumlah 3 unit senilai Rp.247.561.750,00 bertambah sejumlah 0 unit senilai Rp.90.104.250,00 berasal dari Belanja Modal berupa kapitalisasi Aplikasi Pemantau Tiket BRT dan tidak mengalami pengurangan.

5.3.1.5.4 Aset Lain-Lain Rp11.067.459.109,00

Aset Lain-Lain sebesar Rp11.067.459.109,00 apabila dibandingkan tahun sebelumnya sebesar Rp11.067.459.109,00 mengalami kenaikan sebesar Rp0,00 dengan rincian sebagai berikut :

5.3.1.5.4 Aset Lain-lain			
		2023 (Rp)	2022 (Rp)
1	Aset Rusak Berat/Usang	11.056.459.109,00	11.056.459.109,00
2	Aset Tetap yang Tidak Digunakan Dalam Operasional Pemerintah	11.000.000,00	11.000.000,00
	Jumlah	11.067.459.109,00	11.067.459.109,00

Nilai Aset Lainnya Dinas Perhubungan Provinsi Jawa Tengah per 31 Desember 2023 sejumlah 686 unit senilai Rp.11.067.459.109,00 dan tidak mengalami penambahan maupun pengurangan.

5.3.1.5.5 Akumulasi Amortisasi Aset Tidak Berwujud Rp153.583.562,50

Akumulasi Amortisasi Aset Tidak Berwujud sebesar Rp153.583.562,50 apabila dibandingkan tahun sebelumnya sebesar Rp121.457.500,00 mengalami kenaikan sebesar Rp32.126.062,50 atau 26,45 % dengan rincian sebagai berikut :

5.3.1.5.5 Akumulasi Amortisasi Aset Tidak Berwujud			
		2023 (Rp)	2022 (Rp)
1	Akumulasi Amortisasi Aset Tidak Berwujud- Lisensi dan Frenchise	-	-
2	Akumulasi Amortisasi Aset Tidak Berwujud-Hak Cipta	-	-
3	Akumulasi Amortisasi Aset Tidak Berwujud-Hak Paten	-	-
4	Akumulasi Amortisasi Aset Tidak Berwujud- Software	(153.583.562,50)	(121.457.500,00)
5	Akumulasi Amortisasi Aset Tidak Berwujud- Kajian	-	-
	Jumlah	(153.583.562,50)	(121.457.500,00)

Dinas Perhubungan Provinsi Jawa Tengah menerapkan amortisasi aset tak berwujud dengan menggunakan metode garis lurus. Kebijakan ini didasarkan pada Peraturan Pemerintah Nomor 71 Tahun 2010 tentang Standar Akuntansi Pemerintahan. Amortisasi Aset Tak Berwujud Tahun 2023 sebesar Rp.153.583.562,50 dengan beban amortisasi Tahun 2023 sebesar Rp.32.126.062,50 sehingga Nilai Buku Aset Tak Berwujud per 31 Desember 2023 sebesar Rp.93.978.187,50.

5.3.1.5.6 Akumulasi Penyusutan Aset Lainnya Rp9.006.466.376,03

Akumulasi Penyusutan Aset Lainnya sebesar Rp9.006.466.376,03 apabila dibandingkan tahun sebelumnya sebesar Rp9.006.466.376,03 mengalami kenaikan sebesar Rp0,00 atau dengan rincian sebagai berikut :

5.3.1.5.6 Akumulasi Penyusutan Aset Lainnya			
		2023 (Rp)	2022 (Rp)
1	Akumulasi Penyusutan Kemitraan Dengan Pihak Ketiga-Sewa	-	-
2	Akumulasi Penyusutan Aset Lain-Lain	(9.006.466.376,03)	(9.006.466.376,03)
Jumlah		(9.006.466.376,03)	(9.006.466.376,03)

Akumulasi Penyusutan Aset Lainnya Tahun 2023 senilai Rp.9.006.466.376,03 dengan beban penyusutan Tahun 2023 senilai Rp.0,- sehingga Nilai Buku Aset Lainnya per 31 Desember 2023 senilai Rp.2.060.992.732,97.

5.3.3 EKUITAS Rp 356.960.420.910,19

Ekuitas sebesar Rp356.960.420.910,19 apabila dibandingkan tahun sebelumnya sebesar Rp358.116.902.551,25 mengalami penurunan sebesar Rp1.156.481.641,06 atau 0,32 % dengan rincian sebagai berikut :

5.3.3 Ekuitas			
		2023 (Rp)	2022 (Rp)
1	Ekuitas	192.328.906.408,19	358.116.902.551,25
2	Ekuitas SAL		
3	Ekuitas untuk Dikonsolidasikan	164.631.514.502,00	
Jumlah		356.960.420.910,19	358.116.902.551,25

ASET			
		2023 (Rp)	2022 (Rp)
1	Kas di Kas Daerah	-	-
2	Kas di Bendahara Penerimaan	307.695.800,00	132.419.000,00
3	Kas di Bendahara Pengeluaran	-	-
4	Kas di BLUD	-	-
5	Kas Dana BOS	-	-
6	Kas Dana Kapitasi pada FKTP	-	-
7	Kas Lainnya	-	-
8	Piutang Pajak	-	-
9	Piutang Retribusi	-	-
10	Piutang Hasil Pengelolaan Kekayaan Daerah yang Dipisahkan	-	-
11	Piutang Lain-Lain PAD yang Sah	-	-
12	Piutang Transfer Pemerintah Pusat	-	-
13	Piutang Transfer Antar Daerah	-	-
14	Piutang Lainnya	-	-
15	Penyisihan Piutang	-	-

16	Belanja Dibayar Dimuka	213.868.231,60	213.751.213,11
17	Persediaan	670.043.936,00	506.533.440,00
18	Investasi Non Permanen	-	-
19	Investasi Permanen	-	-
20	Tanah	193.819.625.633,00	193.819.625.633,00
21	Peralatan dan Mesin	83.269.614.254,00	75.056.833.293,00
22	Gedung dan Bangunan	134.642.397.779,00	123.220.491.996,00
23	Jalan,Irigasi, dan Jaringan	80.735.762.971,00	94.903.661.290,00
24	Aset Tetap Lainnya	453.265.000,00	453.265.000,00
25	Konstruksi dalam Pengerjaan	2.938.774.288,00	2.938.774.288,00
26	Akumulasi Penyusutan Aset Tetap	(142.245.597.902,88)	(135.225.445.334,83)
27	Dana Cadangan	-	-
28	Tagihan Jangka Panjang	-	-
29	Kemitraan dengan Pihak Ketiga	-	-
30	Aset Tak Berwujud	247.561.750,00	157.457.500,00
31	Aset Lain-lain	11.067.459.109,00	11.067.459.109,00
32	Akumulasi Amortisasi Aset Tidak Berwujud	(153.583.562,50)	(121.457.500,00)
33	Akumulasi Penyusutan Aset Lainnya	(9.006.466.376,03)	(9.006.466.376,03)
34	Kas yang Dibatasi Penggunaannya	-	-
35	Dana Transfer Treasury Deposit Facility (TDF)	-	-
36	Utang Perhitungan Pihak Ketiga	-	-
37	Utang Bunga	-	-
38	Utang Pinjaman Jangka Pendek	-	-
39	Bagian Lancar Utang Jangka Panjang	-	-
40	Pendapatan Dibayar Dimuka Lainnya	-	-
41	Utang Belanja	-	-
42	Utang Jangka Pendek Lainnya	-	-
43	Utang kepada Pemerintah Pusat	-	-
44	Utang kepada Lembaga Keuangan Bank (LKB)	-	-
45	Utang kepada Lembaga Keuangan Bukan Bank (LKBB)	-	-
46	Utang kepada Masyarakat	-	-
	Jumlah	356.960.420.910,19	358.116.902.551,25

5.3. PENJELASAN POS-POS LAPORAN OPERASIONAL

Laporan Operasional (LO) merupakan komponen laporan keuangan yang menyediakan informasi mengenai seluruh kegiatan operasional keuangan entitas pelaporan yang tercerminkan dalam pendapatan-LO, beban, dan surplus/defisit operasional dari suatu entitas pelaporan. Dari LO dapat dijelaskan sebagai berikut :

5.3 PENJELASAN REKUNING LAPORAN OPERASIONAL								
		LRA 2023 (Rp)	MUTASI TAMBAH (Rp)	MUTASI KURANG (Rp)	2023 (Rp)	2022 (Rp)	Kenaikan/ Penurunan (Rp)	Tren %
1	Pendapatan	32.210.371.641	172.059.000	-	32.382.430.641	26.999.979.336	5.382.451.305	19,94
2	Beban	175.346.039.008	25.826.923.371	2.274.915.178	198.898.047.200	171.310.345.264	27.587.701.936	16,10
	Surplus/ (Defisit) Operasional	(143.135.667.367)	(25.654.864.371)	(2.274.915.178)	(166.515.616.559)	(144.310.365.928)	(22.205.250.631)	15,39
3	Kegiatan Non Operasional	-	515.702.466	-	515.702.466	(1.414.477)	517.116.943	(36.558,88)
	Surplus/ (Defisit) Sebelum Pos Luar Biasa	(143.135.667.367)	(25.139.161.905)	(2.274.915.178)	(165.999.914.093)	(144.311.780.405)	(21.688.133.688)	15,03
4	PosLuar Biasa	-	-	-	-	-	-	-
	Surplus/ (Defisit) Laporan Operasional	(143.135.667.367)	(25.139.161.905)	(2.274.915.178)	(165.999.914.093)	(144.311.780.405)	(21.688.133.688)	15,03

Penjelasan lebih lanjut mengenai LO Dinas Perhubungan Provinsi Jawa Tengah Tahun 2023 sebagai berikut:

5.3.1. PENDAPATAN DAERAH-LO Rp32.382.430.641,00

Pendapatan LO adalah pendapatan yang menjadi hak Provinsi Jawa Tengah dan telah diklasifikasikan menurut asal dan jenis pendapatan yaitu Pendapatan Asli Daerah (PAD), Pendapatan Transfer, dan Lain-lain Pendapatan yang Sah. Pendapatan Daerah-LO terealisasi sebesar Rp32.382.430.641,00 apabila dibandingkan tahun sebelumnya sebesar Rp26.999.979.336,00 mengalami kenaikan sebesar Rp5.382.451.305,00 atau 15,03 % dengan realisasi dalam Tahun Anggaran 2023 sebagai berikut :

5.3.1 PENDAPATAN								
		LRA 2023 (Rp)	MUTASI TAMBAH (Rp)	MUTASI KURANG (Rp)	2023 (Rp)	2022 (Rp)	Kenaikan/ Penurunan (Rp)	Tren %
1	Pendapatan Asli Daerah - LO	32.210.371.641,00	-	-	32.210.371.641,00	26.898.579.336,00	5.311.792.305,00	19,75
2	Pendapatan Transfer - LO	-	-	-	-	-	-	-
3	Lain-Lain Pendapatan Yang Sah - LO	-	172.059.000,00	-	172.059.000,00	101.400.000,00	70.659.000,00	69,68
	Jumlah	32.210.371.641,00	172.059.000,00	-	32.382.430.641,00	26.999.979.336,00	5.382.451.305,00	19,94

5.3.1.1 PENDAPATAN ASLI DAERAH (PAD)-LO Rp32.210.371.641,00

Pendapatan Asli Daerah (PAD)-LO terealisasi sebesar Rp32.210.371.641,00 apabila dibandingkan tahun sebelumnya sebesar Rp26.898.579.336,00 mengalami kenaikan sebesar Rp5.311.792.305,00 atau 19,75 % dengan rincian sebagai berikut :

5.3.1.1 PENDAPATAN ASLI DAERAH - LO								
		LRA 2023 (Rp)	MUTASI TAMBAH (Rp)	MUTASI KURANG (Rp)	2023 (Rp)	2022 (Rp)	Kenaikan/ Penurunan (Rp)	Tren %
1	Pendapatan Pajak Daerah - LO	-	-	-	-	-	-	-
2	Pendapatan Retribusi Daerah - LO	4.673.782.700,00	-	-	4.673.782.700,00	4.419.443.200,00	254.339.500,00	5,76
3	Pendapatan Hasil Pengelolaan Kekayaan Daerah yang Dipisahkan-LO	-	-	-	-	-	-	-
4	Lain-Lain PAD yang Sah - LO	27.536.588.941,00	-	-	27.536.588.941,00	22.479.136.136,00	5.057.452.805,00	22,50
	Jumlah	32.210.371.641,00	-	-	32.210.371.641,00	26.898.579.336,00	5.311.792.305,00	19,75

5.3.1.1.2 Pendapatan Retribusi Daerah-LO Rp 4.673.782.700,00

Pendapatan Retribusi Daerah-LO terealisasi sebesar Rp4.673.782.700,00 dibandingkan tahun sebelumnya sebesar Rp4.419.443.200,00 mengalami kenaikan sebesar Rp254.339.500,00 atau 5,76 % dengan rincian sebagai berikut :

5.3.1.1.2 Pendapatan Retribusi Daerah - LO								
		LRA 2023 (Rp)	MUTASI TAMBAH (Rp)	MUTASI KURANG (Rp)	2023 (Rp)	2022 (Rp)	Kenaikan/ Penurunan (Rp)	Tren %
1	Retribusi Jasa Umum - LO	-	-	-	-	-	-	-
2	Retribusi Jasa Usaha - LO	4.318.257.700,00	-	-	4.318.257.700,00	3.924.343.200,00	393.914.500,00	10,04
3	Retribusi Perizinan Tertentu - LO	355.525.000,00	-	-	355.525.000,00	495.100.000,00	(139.575.000,00)	(28,19)
	Jumlah	4.673.782.700,00	-	-	4.673.782.700,00	4.419.443.200,00	254.339.500,00	5,76

5.3.1.1.2.2 Pendapatan Retribusi Jasa Usaha-LO Rp3.924.343.200,00

Pendapatan Retribusi Jasa Usaha terealisasi sebesar Rp3.924.343.200,00 apabila dibandingkan tahun sebelumnya sebesar Rp3.924.343.200,00 mengalami kenaikan sebesar Rp393.914.500,00 atau 10,04 % dengan rincian sebagai berikut :

5.3.1.1.2.2 Retribusi Jasa Usaha - LO								
		LRA 2023 (Rp)	MUTASI TAMBAH (Rp)	MUTASI KURANG (Rp)	2023 (Rp)	2022 (Rp)	Kenaikan/ Penurunan (Rp)	Tren %
1	Retribusi Pemakaian Kekayaan Daerah-LO	104.400.000,00	-	-	104.400.000,00	55.990.000,00	48.410.000,00	86,46
2	Retribusi Tempat Pelelangan-LO	-	-	-	-	-	-	-
3	Retribusi Terminal-LO	4.213.857.700,00	-	-	4.213.857.700,00	3.868.353.200,00	345.504.500,00	8,93
4	Retribusi Tempat Penginapan/Pesanggrahan/ Vila-LO	-	-	-	-	-	-	-
5	Retribusi Pelayanan Kepelabuhanan-LO	-	-	-	-	-	-	-
6	Retribusi Pelayanan Tempat Rekreasi dan Olahraga-LO	-	-	-	-	-	-	-
7	Retribusi Penjualan Produksi Usaha Daerah-LO	-	-	-	-	-	-	-
	Jumlah	4.318.257.700,00	-	-	4.318.257.700,00	3.924.343.200,00	393.914.500,00	10,04

5.3.1.1.2.2.1 Pendapatan Retribusi Pemakaian Kekayaan Daerah-LO Rp 104.400.000,00

Pendapatan Retribusi Pemakaian Kekayaan Daerah terealisasi sebesar Rp104.400.000,00 apabila dibandingkan tahun sebelumnya sebesar Rp55.990.000,00 mengalami kenaikan sebesar Rp48.410.000,00 atau 86,46 % dengan rincian sebagai berikut :

5.3.1.1.2.2.1 Retribusi Pemakaian Kekayaan Daerah-LO								
		LRA 2023 (Rp)	MUTASI TAMBAH (Rp)	MUTASI KURANG (Rp)	2023 (Rp)	2022 (Rp)	Kenaikan/ Penurunan (Rp)	Tren %
1	Retribusi Penyewaan Tanah dan Bangunan-LO	16.000.000,00	-	-	16.000.000,00	15.000.000,00	1.000.000,00	-
2	Retribusi Penyewaan Tanah-LO	17.900.000,00	-	-	17.900.000,00	17.240.000,00	660.000,00	3,83
3	Retribusi Penyewaan Bangunan-LO	-	-	-	-	-	-	-
4	Retribusi Pemakaian Laboratorium-LO	-	-	-	-	-	-	-
5	Retribusi Pemakaian Ruang-LO	70.500.000,00	-	-	70.500.000,00	23.750.000,00	46.750.000,00	196,84
6	Retribusi Pemakaian Kendaraan Bermotor-LO	-	-	-	-	-	-	-
7	Retribusi Pemakaian Alat-LO	-	-	-	-	-	-	-
	Jumlah	104.400.000,00	-	-	104.400.000,00	55.990.000,00	48.410.000,00	86,46

5.3.1.1.2.2.3 Pendapatan Retribusi Terminal-LO Rp4.213.857.700,00

Pendapatan Retribusi Terminal terealisasi sebesar Rp4.213.857.700,00 apabila dibandingkan tahun sebelumnya sebesar Rp3.868.353.200,00 mengalami kenaikan sebesar Rp345.504.500,00 atau 30,53 % dengan rincian sebagai berikut :

5.3.1.1.2.2.3 Retribusi Terminal-LO								
		LRA 2023 (Rp)	MUTASI TAMBAH (Rp)	MUTASI KURANG (Rp)	2023 (Rp)	2022 (Rp)	Kenaikan/ Penurunan (Rp)	Tren %
1	Retribusi Pelayanan Penyediaan Tempat Parkir untuk Kendaraan Penumpang dan Bus Umum- LO	163.104.000,00	-	-	163.104.000,00	145.110.000,00	17.994.000,00	12,40
2	Retribusi Pelayanan Penyediaan Tempat Kegiatan Usaha-LO	1.976.580.700,00	-	-	1.976.580.700,00	1.744.053.000,00	232.527.700,00	13,33
3	Retribusi Pelayanan Penyediaan Fasilitas Lainnya di Lingkungan Terminal-LO	2.074.173.000,00	-	-	2.074.173.000,00	1.979.190.200,00	94.982.800,00	
Jumlah		4.213.857.700,00	-	-	4.213.857.700,00	3.868.353.200,00	345.504.500,00	30,53

5.3.1.1.2.3 Pendapatan Retribusi Perizinan Tertentu-LO Rp355.525.000,00

Pendapatan Retribusi Perizinan Tertentu terealisasi sebesar Rp355.525.000,00 apabila dibandingkan tahun sebelumnya sebesar Rp495.100.000,00 mengalami penurunan sebesar Rp139.575.000,00 atau 28,19 % dengan rincian sebagai berikut :

5.3.1.1.2.3 Retribusi Perizinan Tertentu-LO								
		LRA 2023 (Rp)	MUTASI TAMBAH (Rp)	MUTASI KURANG (Rp)	2023 (Rp)	2022 (Rp)	Kenaikan/ Penurunan (Rp)	Tren %
1	Retribusi Izin Trayek untuk Menyediakan Pelayanan Angkutan Umum-LO	355.525.000,00	-	-	355.525.000,00	495.100.000,00	(139.575.000,00)	(28,19)
2	Retribusi Izin Usaha Perikanan-LO	-	-	-	-	-		
3	Retribusi Pengendalian Lalu Lintas-LO	-	-	-	-	-		
4	Retribusi Perpanjangan Izin Mempekerjakan Tenaga Kerja Asing (IMTA)-LO	-	-	-	-	-		
Jumlah		355.525.000,00	-	-	355.525.000,00	495.100.000,00	(139.575.000,00)	(28,19)

5.3.1.1.2.3.1 Pendapatan Retribusi Izin Trayek untuk Menyediakan Pelayanan Angkutan Umum-LO Rp495.100.000,00

Pendapatan Retribusi Izin Trayek untuk Menyediakan Pelayanan Angkutan Umum terealisasi sebesar Rp355.525.000,00 apabila dibandingkan tahun sebelumnya sebesar Rp495.100.000,00 mengalami penurunan sebesar Rp139.575.000,00 atau 28,19 % dengan rincian sebagai berikut :

5.3.1.1.2.3.1 Retribusi Izin Trayek untuk Menyediakan Pelayanan Angkutan Umum-LO								
		LRA 2023 (Rp)	MUTASI TAMBAH (Rp)	MUTASI KURANG (Rp)	2023 (Rp)	2022 (Rp)	Kenaikan/ Penurunan (Rp)	Tren %
1	Retribusi Izin Trayek untuk Menyediakan Pelayanan Angkutan Umum-LO	355.525.000,00	-	-	355.525.000,00	495.100.000,00	(139.575.000,00)	(28,19)
Jumlah		355.525.000,00	-	-	355.525.000,00	495.100.000,00	(139.575.000,00)	(28,19)

5.3.1.1.4 Lain-Lain Pendapatan Asli Daerah yang Sah-LO Rp 27.536.588.941,00

5.3.1.1.4 Lain-Lain PAD yang Sah - LO								
		LRA 2023 (Rp)	MUTASI TAMBAH (Rp)	MUTASI KURANG (Rp)	2023 (Rp)	2022 (Rp)	Kenaikan/ Penurunan (Rp)	Tren %
1	Hasil Penjualan BMD yang Tidak Dipisahkan - LO	-	-	-	-	-	-	-
2	Hasil Selisih Lebih Tukar Menukar BMD yang Tidak Dipisahkan-LO	-	-	-	-	-	-	-
3	Hasil Pemanfaatan BMD yang Tidak Dipisahkan-LO	-	-	-	-	-	-	-
4	Hasil Kerja Sama Daerah-LO	-	-	-	-	-	-	-
5	Jasa Giro - LO	-	-	-	-	-	-	-
6	Hasil Pengelolaan Dana Bergulir-LO	-	-	-	-	-	-	-
7	Pendapatan Bunga - LO	-	-	-	-	-	-	-
8	Penerimaan atas Tuntutan Ganti Kerugian Keuangan Daerah - LO	-	-	-	-	-	-	-
9	Penerimaan Komisi, Potongan, atau Bentuk Lain - LO	27.460.516.091,00	-	-	27.460.516.091,00	22.409.202.336,00	5.051.313.755,00	22,54
10	Penerimaan Keuntungan dari Selisih Nilai Tukar Rupiah terhadap Mata Uang Asing-LO	-	-	-	-	-	-	-
11	Pendapatan Denda atas Keterlambatan Pelaksanaan Pekerjaan - LO	-	-	-	-	-	-	-
12	Pendapatan Denda Pajak Daerah - LO	-	-	-	-	-	-	-
13	Pendapatan Denda Retribusi Daerah - LO	76.072.850,00	-	-	76.072.850,00	69.933.800,00	6.139.050,00	8,78
14	Pendapatan Hasil Eksekusi atas Jaminan-LO	-	-	-	-	-	-	-
15	Pendapatan dari Pengembalian - LO	-	-	-	-	-	-	-
16	Pendapatan BLUD - LO	-	-	-	-	-	-	-
17	Pendapatan Denda Pemanfaatan BMD yang Tidak Dipisahkan-LO	-	-	-	-	-	-	-
18	Pendapatan Dana Kapitasi Jaminan Kesehatan Nasional (JKN) pada Fasilitas Kesehatan Tingkat Pertama (FKTP)-LO	-	-	-	-	-	-	-
19	Pendapatan Hasil Pengelolaan Dana Bergulir- LO	-	-	-	-	-	-	-
20	Pendapatan Berdasarkan Putusan Pengadilan (Inkracht)-LO	-	-	-	-	-	-	-
21	Pendapatan Denda atas Pelanggaran Peraturan Daerah-LO	-	-	-	-	-	-	-
22	Pendapatan Zakat -LO	-	-	-	-	-	-	-
Jumlah		27.536.588.941,00	-	-	27.536.588.941,00	22.479.136.136,00	5.057.452.805,00	22,50

5.3.1.1.4.9 Pendapatan Penerimaan Komisi, Potongan, atau Bentuk Lain-LO Rp27.460.516.091,00

Pendapatan Penerimaan Komisi, Potongan, atau Bentuk Lain terealisasi sebesar Rp27.460.516.091,00 apabila dibandingkan tahun sebelumnya sebesar Rp22.409.202.336,00 mengalami kenaikan sebesar Rp5.051.313.755,00 atau 22,54 % dengan rincian sebagai berikut :

5.3.1.1.4.9 Pendapatan Penerimaan Komisi, Potongan, atau Bentuk Lain-LO								
		LRA 2023 (Rp)	MUTASI TAMBAH (Rp)	MUTASI KURANG (Rp)	2023 (Rp)	2022 (Rp)	Kenaikan/ Penurunan (Rp)	Tren %
1	Pendapatan Penerimaan Komisi, Potongan, atau Bentuk Lain-LO	27.460.516.091,00	-	-	27.460.516.091,00	22.409.202.336,00	5.051.313.755,00	22,54
	Jumlah	27.460.516.091,00	-	-	27.460.516.091,00	22.409.202.336,00	5.051.313.755,00	22,54

5.3.1.1.4.13 Pendapatan Denda Retribusi Daerah-LO Rp 76.072.850,00

Pendapatan Denda Retribusi Daerah terealisasi sebesar Rp76.072.850,00 apabila dibandingkan tahun sebelumnya sebesar Rp69.933.800,00 mengalami kenaikan sebesar Rp6.139.050,00 atau 8,78 % dengan rincian sebagai berikut :

5.3.1.1.4.13 Pendapatan Denda Retribusi Daerah - LO								
		LRA 2023 (Rp)	MUTASI TAMBAH (Rp)	MUTASI KURANG (Rp)	2023 (Rp)	2022 (Rp)	Kenaikan/ Penurunan (Rp)	Tren %
1	Pendapatan Denda Retribusi Jasa Umum-LO	-	-	-	-	-	-	-
2	Pendapatan Denda Retribusi Jasa Usaha-LO	20.263.350,00	-	-	20.263.350,00	17.999.300,00	2.264.050,00	12,58
3	Pendapatan Denda Retribusi Perizinan Tertentu-LO	55.809.500,00	-	-	55.809.500,00	51.934.500,00	3.875.000,00	7,46
	Jumlah	76.072.850,00	-	-	76.072.850,00	69.933.800,00	6.139.050,00	8,78

5.3.1.1 LAIN-LAIN PENDAPATAN YANG SAH-LO Rp172.059.000,00

Lain-Lain Pendapatan Yang Sah terealisasi sebesar Rp172.059.000,00 apabila dibandingkan tahun sebelumnya sebesar Rp101.400.000,00 mengalami kenaikan sebesar Rp70.659.000,00 atau 69,68 % dengan rincian sebagai berikut :

5.3.1.2 LAIN-LAIN PENDAPATAN DAERAH YANG SAH - LO								
		LRA 2023 (Rp)	MUTASI TAMBAH (Rp)	MUTASI KURANG (Rp)	2023 (Rp)	2022 (Rp)	Kenaikan/ Penurunan (Rp)	Tren %
1	Pendapatan Hibah- LO	-	172.059.000,00	-	172.059.000,00	101.400.000,00	70.659.000,00	69,68
2	Dana Darurat- LO	-	-	-	-	-	-	-
3	Lain-lain Pendapatan Sesuai dengan Ketentuan Peraturan Perundang-Undangan- LO	-	-	-	-	-	-	-
	Jumlah	-	172.059.000,00	-	172.059.000,00	101.400.000,00	70.659.000,00	69,68

5.3.1.2.1 Pendapatan Hibah-LO Rp172.059.000,00

Pendapatan Hibah terealisasi sebesar Rp172.059.000,00 apabila dibandingkan tahun sebelumnya sebesar Rp101.400.000,00 mengalami kenaikan sebesar Rp70.659.000,00 atau 69,68 % dengan rincian berikut :

5.3.1.2.1 Pendapatan Hibah- LO								
		LRA 2023 (Rp)	MUTASI TAMBAH (Rp)	MUTASI KURANG (Rp)	2023 (Rp)	2022 (Rp)	Kenaikan/ Penurunan (Rp)	Tren %
1	Pendapatan Hibah dari Pemerintah Pusat- LO	-	-	-	-	-	-	-
2	Pendapatan Hibah dari Pemerintah Daerah Lainnya- LO	-	-	-	-	-	-	-
3	Pendapatan Hibah dari Kelompok Masyarakat/Perorangan Dalam Negeri- LO	-	-	-	-	101.400.000,00	(101.400.000,00)	(100,00)
4	Pendapatan Hibah dari Badan/Lembaga/Organisasi Dalam Negeri/Luar Negeri- LO	-	172.059.000,00	-	172.059.000,00	-	172.059.000,00	
5	Sumbangan Pihak Ketiga/Sejenis- LO	-	-	-	-	-	-	-
	Jumlah	-	172.059.000,00	-	172.059.000,00	101.400.000,00	70.659.000,00	69,68

5.3.2. BEBAN DAERAH Rp198.898.047.200,02

Beban Daerah terealisasi sebesar Rp198.898.047.200,02 apabila dibandingkan tahun sebelumnya sebesar Rp171.310.345.264,04 mengalami kenaikan sebesar Rp27.587.701.935,98 atau 16,10 % dengan rincian sebagai berikut :

5.3.2 BEBAN DAERAH								
		LRA 2023 (Rp)	MUTASI TAMBAH (Rp)	MUTASI KURANG (Rp)	2023 (Rp)	2022 (Rp)	Kenaikan/ Penurunan (Rp)	Tren %
1	Beban Operasional	175.346.039.008,00	25.826.923.370,50	2.274.915.178,48	198.898.047.200,02	171.310.345.264,04	27.587.701.935,98	16,10
2	Beban Transfer	-	-	-	-	-	-	-
	Jumlah	175.346.039.008,00	25.826.923.370,50	2.274.915.178,48	198.898.047.200,02	171.310.345.264,04	27.587.701.935,98	16,10

5.3.2.1 BEBAN OPERASIONAL Rp170.527.518.476,97

Beban Operasional terealisasi sebesar Rp198.898.047.200,02 apabila dibandingkan tahun sebelumnya sebesar Rp171.310.345.264,04 mengalami kenaikan sebesar Rp27.587.701.935,98 atau 16,10 % dengan rincian sebagai berikut :

5.3.2.1 BEBAN OPERASIONAL								
		LRA 2023 (Rp)	MUTASI TAMBAH (Rp)	MUTASI KURANG (Rp)	2023 (Rp)	2022 (Rp)	Kenaikan/ Penurunan (Rp)	Tren %
1	Beban Pegawai	41.829.436.160,00	-	-	41.829.436.160,00	40.331.961.685,00	1.497.474.475,00	3,71
2	Beban Barang dan Jasa	133.516.602.848,00	16.867.291.263,11	2.274.915.178,48	148.108.978.932,63	120.234.024.788,89	27.874.954.143,74	23,18
3	Beban Bunga	-	-	-	-	-	-	-
4	Beban Subsidi	-	-	-	-	-	-	-
5	Beban Hibah	-	-	-	-	948.850.000,00	(948.850.000,00)	(100,00)
6	Beban Bantuan Sosial	-	-	-	-	-	-	-
7	Beban Penyisihan Piutang	-	-	-	-	-	-	-
8	Beban Penyusutan dan Amortisasi	-	8.959.632.107,39	-	8.959.632.107,39	9.795.508.790,15	(835.876.682,76)	(8,53)
9	Beban Lain-Lain	-	-	-	-	-	-	-
	Jumlah	175.346.039.008,00	25.826.923.370,50	2.274.915.178,48	198.898.047.200,02	171.310.345.264,04	27.587.701.935,98	16,10

5.3.2.1.1 Beban Pegawai Rp41.829.436.160,00

Beban Pegawai terealisasi sebesar Rp41.829.436.160,00 apabila dibandingkan tahun sebelumnya sebesar Rp40.331.961.685,00 mengalami kenaikan sebesar Rp1.497.474.475,00 atau 3,71 % dengan rincian sebagai berikut :

5.3.2.1.1 Beban Pegawai								
		LRA 2023 (Rp)	MUTASI TAMBAH (Rp)	MUTASI KURANG (Rp)	2023 (Rp)	2022 (Rp)	Kenaikan/ Penurunan (Rp)	Tren %
1	Beban Gaji dan Tunjangan ASN	19.004.726.240,00	-	-	19.004.726.240,00	19.488.459.540,00	(483.733.300,00)	(2,48)
2	Beban Tambahan Penghasilan ASN	22.164.609.920,00	-	-	22.164.609.920,00	20.181.392.145,00	1.983.217.775,00	9,83
3	Tambahan Penghasilan berdasarkan pertimbangan Pertimbangan Objektif Lainnya ASN	660.100.000,00	-	-	660.100.000,00	662.110.000,00	(2.010.000,00)	(0,30)
4	Beban Gaji dan Tunjangan DPRD	-	-	-	-	-	-	-
5	Beban Gaji dan Tunjangan KDH/WKDH	-	-	-	-	-	-	-
6	Beban Penerimaan Lainnya Pimpinan DPRD serta KDH/WKDH	-	-	-	-	-	-	-

7	Beban Gaji dan Tunjangan MRP	-	-	-	-	-	-	-
8	Beban Pegawai BOS	-	-	-	-	-	-	-
9	Beban Pegawai BOSP	-	-	-	-	-	-	-
	Jumlah	41.829.436.160,00	-	-	41.829.436.160,00	40.331.961.685,00	1.497.474.475,00	3,71

5.3.2.1.1.1 Beban Gaji dan Tunjangan ASN Rp18.975.411.528,00

Beban Gaji dan Tunjangan ASN terealisasi sebesar Rp18.975.411.528,00 apabila dibandingkan tahun sebelumnya sebesar Rp19.488.459.540,00 mengalami penurunan sebesar Rp513.048.012,00 atau 2,63 % dengan rincian sebagai berikut :

5.3.2.1.1.1 Beban Gaji dan Tunjangan ASN								
		LRA 2023 (Rp)	MUTASI TAMBAH (Rp)	MUTASI KURANG (Rp)	2023 (Rp)	2022 (Rp)	Kenaikan/ Penurunan (Rp)	Tren %
1	Beban Gaji Pokok ASN	14.289.654.892,00	-	-	14.289.654.892,00	14.642.321.860,00	(352.666.968,00)	(2,41)
2	Beban Tunjangan Keluarga ASN	1.386.566.614,00	-	-	1.386.566.614,00	1.415.206.257,00	(28.639.643,00)	(2,02)
3	Beban Tunjangan Jabatan ASN	353.010.000,00	-	-	353.010.000,00	373.720.000,00	(20.710.000,00)	(5,54)
4	Beban Tunjangan Fungsional ASN	198.700.000,00	-	-	198.700.000,00	153.080.000,00	45.620.000,00	29,80
5	Beban Tunjangan Fungsional Umum ASN	613.455.000,00	-	-	613.455.000,00	625.815.000,00	(12.360.000,00)	(1,98)
6	Beban Tunjangan Beras ASN	831.743.700,00	-	-	831.743.700,00	855.062.940,00	(23.319.240,00)	(2,73)
7	Beban Tunjangan PPh/Tunjangan Khusus ASN	44.283.636,00	-	-	44.283.636,00	44.003.803,00	279.833,00	0,64
8	Beban Pembulatan Gaji ASN	189.564,00	-	-	189.564,00	188.661,00	903,00	0,48
9	Beban Iuran Jaminan Kesehatan ASN	1.169.863.948,00	-	-	1.169.863.948,00	1.258.791.062,00	(88.927.114,00)	(7,06)
10	Beban Iuran Jaminan Kecelakaan Kerja ASN	29.314.712,00	-	-	-	30.067.489,00	(30.067.489,00)	(100,00)
11	Beban Iuran Jaminan Kematian ASN	87.944.174,00	-	-	87.944.174,00	90.202.468,00	(2.258.294,00)	(2,50)
12	Beban Iuran Simpanan Peserta Tabungan Perumahan Rakyat ASN	-	-	-	-	-	-	-
13	Beban Jaminan Hari Tua ASN	-	-	-	-	-	-	-
14	Beban Tunjangan Khusus(*)	-	-	-	-	-	-	-
15	Beban Zakat ASN	-	-	-	-	-	-	-
	Jumlah	19.004.726.240,00	-	-	18.975.411.528,00	19.488.459.540,00	(513.048.012,00)	(2,63)

5.3.2.1.1.2 Beban Tambahan Penghasilan ASN Rp22.164.609.920,00

Beban Tambahan Penghasilan ASN terealisasi sebesar Rp22.164.609.920,00 apabila dibandingkan tahun sebelumnya sebesar Rp20.181.392.145,00 mengalami kenaikan sebesar Rp1.983.217.775,00 atau 9,83 % dengan rincian sebagai berikut :

5.3.2.1.1.2 Beban Tambahan Penghasilan ASN								
		LRA 2023 (Rp)	MUTASI TAMBAH (Rp)	MUTASI KURANG (Rp)	2023 (Rp)	2022 (Rp)	Kenaikan/ Penurunan (Rp)	Tren %
1	Beban Tambahan Penghasilan berdasarkan Beban Kerja ASN	22.164.609.920,00	-	-	22.164.609.920,00	20.181.392.145,00	1.983.217.775,00	9,83
2	Beban Tambahan Penghasilan berdasarkan Tempat Bertugas ASN	-	-	-	-	-	-	-
3	Beban Tambahan Penghasilan berdasarkan Kondisi Kerja ASN	-	-	-	-	-	-	-
4	Beban Tambahan Penghasilan berdasarkan Kelangkaan Profesi ASN	-	-	-	-	-	-	-

5	Beban Tambahan Penghasilan berdasarkan Prestasi Kerja ASN	-	-	-	-	-	-	-
Jumlah		22.164.609.920,00	-	-	22.164.609.920,00	20.181.392.145,00	1.983.217.775,00	9,83

5.3.2.1.1.3 Tambahan Penghasilan Berdasarkan Pertimbangan Objektif Lainnya ASN Rp662.110.000,00

Tambahan Penghasilan Berdasarkan Pertimbangan Objektif Lainnya ASN terealisasi sebesar Rp660.100.000,00 apabila dibandingkan tahun sebelumnya sebesar Rp662.110.000,00 mengalami penurunan sebesar Rp2.010.000,00 atau 0,30 % dengan rincian sebagai berikut :

5.3.2.1.1.3 Tambahan Penghasilan berdasarkan Pertimbangan Objektif Lainnya ASN								
		LRA 2023 (Rp)	MUTASI TAMBAH (Rp)	MUTASI KURANG (Rp)	2023 (Rp)	2022 (Rp)	Kenaikan/ Penurunan (Rp)	Tren %
1	Beban Insentif bagi ASN atas Pemungutan Pajak Daerah	-	-	-	-	-	-	-
2	Beban Insentif bagi ASN atas Pemungutan Retribusi Daerah	-	-	-	-	-	-	-
3	Beban Tunjangan Profesi Guru (TPG) PNSD	-	-	-	-	-	-	-
4	Beban Tunjangan Khusus Guru (TKG) PNSD	-	-	-	-	-	-	-
5	Beban Tambahan Penghasilan (Tamsil) Guru PNSD	-	-	-	-	-	-	-
6	Beban Jasa Pelayanan Kesehatan bagi ASN	-	-	-	-	-	-	-
7	Beban Honorarium	660.100.000,00	-	-	660.100.000,00	662.110.000,00	(2.010.000,00)	(0,30)
8	Beban Jasa Pengelolaan BMD	-	-	-	-	-	-	-
Jumlah		660.100.000,00	-	-	660.100.000,00	662.110.000,00	(2.010.000,00)	(0,30)

5.3.2.1.2 Beban Barang dan Jasa Rp148.108.978.932,63

Beban Barang dan Jasa terealisasi sebesar Rp148.108.978.932,63 apabila dibandingkan tahun sebelumnya sebesar Rp120.234.024.788,89 mengalami kenaikan sebesar Rp27.874.954.143,74 atau 23,18 % dengan rincian sebagai berikut :

5.3.2.1.2 Beban Barang dan Jasa								
		LRA 2023 (Rp)	MUTASI TAMBAH (Rp)	MUTASI KURANG (Rp)	2023 (Rp)	2022 (Rp)	Kenaikan/ Penurunan (Rp)	Tren %
1	Beban Barang	3.798.782.509,00	15.030.781.530,00	1.967.791.570,62	16.861.772.468,38	2.686.002.845,00	14.175.769.623,38	527,76
2	Beban Jasa	117.552.035.966,00	213.751.213,11	213.868.231,60	117.551.918.947,51	105.472.152.637,89	12.079.766.309,62	11,45
3	Beban Pemeliharaan	5.237.158.303,00	1.622.758.520,00	93.255.376,26	6.766.661.446,74	6.094.382.306,00	672.279.140,74	11,03
4	Beban Perjalanan Dinas	6.910.626.070,00	-	-	6.910.626.070,00	5.963.487.000,00	947.139.070,00	15,88
5	Beban Barang dan/ atau Jasa untuk Diserahkan/ Dijual/ Diberikan kepada Masyarakat/ Pihak Ketiga	18.000.000,00	-	-	18.000.000,00	18.000.000,00	-	-
6	Beban Barang dan Jasa BOS	-	-	-	-	-	-	-
7	Beban Barang dan Jasa BOSP	-	-	-	-	-	-	-
8	Beban Barang dan Jasa BOK Puskesmas	-	-	-	-	-	-	-
Jumlah		133.516.602.848,00	16.867.291.263,11	2.274.915.178,48	148.108.978.932,63	120.234.024.788,89	27.874.954.143,74	23,18

5.3.2.1.2.1 Beban Barang Rp 16.861.772.468,38

Beban Barang terealisasi sebesar Rp16.861.772.468,38 apabila dibandingkan tahun sebelumnya sebesar Rp2.686.002.845,00 mengalami kenaikan sebesar Rp14.175.121.623,38 atau 527,74 % dengan rincian

sebagai berikut :

5.3.2.1.2.1 Beban Barang								
		LRA 2023 (Rp)	MUTASI TAMBAH (Rp)	MUTASI KURANG (Rp)	2023 (Rp)	2022 (Rp)	Kenaikan/ Penurunan (Rp)	Tren %
1	Beban Barang Pakai Habis	3.798.782.509,00	506.533.440,00	669.395.936,00	3.635.920.013,00	2.686.002.845,00	949.917.168,00	35,37
2	Beban Barang Tak Pakai Habis	-	-	-	-	-	-	-
3	Beban Barang Bekas Dipakai	-	-	-	-	-	-	-
4	Beban Aset Tetap yang Tidak Memenuhi Kriteria Kapitalisasi	-	14.524.248.090,00	1.298.395.634,62	13.225.852.455,38	-	13.225.852.455,38	
	Jumlah	3.798.782.509,00	15.030.781.530,00	1.967.791.570,62	16.861.772.468,38	2.686.002.845,00	14.175.769.623,38	527,76

5.3.2.1.2.2 Beban Jasa Rp117.551.918.947,51

Beban Jasa terealisasi sebesar Rp117.551.918.947,51 apabila dibandingkan tahun sebelumnya sebesar Rp105.472.152.637,89 mengalami kenaikan sebesar Rp12.079.766.309,62 atau 11,45 % dengan rincian sebagai berikut :

5.3. Beban Jasa								
		LRA 2023 (Rp)	MUTASI TAMBAH (Rp)	MUTASI KURANG (Rp)	2023 (Rp)	2022 (Rp)	Kenaikan/ Penurunan (Rp)	Tren %
1	Beban Jasa Kantor	32.744.955.601,00	-	-	32.744.955.601,00	30.269.834.746,00	2.475.120.855,00	8,18
2	Beban Jasa Asuransi	1.347.384.771,00	213.751.213,11	213.868.231,60	1.347.267.752,51	1.248.293.057,89	98.974.694,62	7,93
3	Beban Sewa Tanah	-	-	-	-	-	-	-
4	Beban Sewa Peralatan dan Mesin	82.315.340.000,00	-	-	82.315.340.000,00	72.819.494.500,00	9.495.845.500,00	13,04
5	Beban Sewa Gedung dan Bangunan	257.852.704,00	-	-	257.852.704,00	284.441.134,00	(26.588.430,00)	(9,35)
6	Beban Sewa Jalan Irigasi dan Jaringan	-	-	-	-	-	-	-
7	Beban Sewa Aset Tetap Lainnya	-	-	-	-	-	-	-
8	Beban Sewa Aset Tidak Berwujud	-	-	-	-	-	-	-
9	Beban Jasa Konsultasi Konstruksi	32.536.000,00	-	-	32.536.000,00	13.990.000,00	18.546.000,00	132,57
10	Beban Jasa Konsultasi Non Konstruksi	482.665.890,00	-	-	482.665.890,00	774.699.000,00	(292.033.110,00)	(37,70)
11	Beban Jasa Ketersediaan Layanan (Availability Payment)	49.950.000,00	-	-	49.950.000,00	44.400.000,00	5.550.000,00	12,50
12	Beban Beasiswa Pendidikan PNS	-	-	-	-	-	-	-
13	Beban Kursus, Pelatihan, Sosialisasi dan Bimbingan Teknis PNS/PPPK	321.351.000,00	-	-	321.351.000,00	17.000.200,00	304.350.800,00	####
14	Belanja Jasa Insentif bagi Pegawai Non ASN atas Pemungutan Pajak Daerah	-	-	-	-	-	-	-
15	Belanja Jasa Insentif bagi Pegawai Non ASN atas Pemungutan Retribusi Daerah	-	-	-	-	-	-	-
	Jumlah	117.552.035.966,00	213.751.213,11	213.868.231,60	117.551.918.947,51	105.472.152.637,89	12.079.766.309,62	11,45

5.3.2.1.2.3 Beban Pemeliharaan Rp6.766.661.446,74

Beban Pemeliharaan terealisasi sebesar Rp6.766.661.446,74 apabila dibandingkan tahun sebelumnya sebesar Rp6.094.382.306,00 mengalami kenaikan sebesar Rp672.279.140,74 atau 11,03 % dengan rincian sebagai berikut :

5.3.2.1.2.3 Beban Pemeliharaan								
		LRA 2023 (Rp)	MUTASI TAMBAH (Rp)	MUTASI KURANG (Rp)	2023 (Rp)	2022 (Rp)	Kenaikan/ Penurunan (Rp)	Tren %
1	Beban Pemeliharaan Tanah	-	-	-	-	-	-	-
2	Beban Pemeliharaan Peralatan dan Mesin	1.371.127.455,00	1.622.758.520,00	93.255.376,26	2.900.630.598,74	2.260.693.434,00	639.937.164,74	28,31
3	Beban Pemeliharaan Gedung dan Bangunan	3.866.030.848,00	-	-	3.866.030.848,00	3.833.688.872,00	32.341.976,00	0,84
4	Beban Pemeliharaan Jalan, Jaringan, dan Irigasi	-	-	-	-	-	-	-
5	Beban Pemeliharaan Aset Tetap Lainnya	-	-	-	-	-	-	-
6	Beban Pemeliharaan Aset Tidak Berwujud	-	-	-	-	-	-	-
	Jumlah	5.237.158.303,00	1.622.758.520,00	93.255.376,26	6.766.661.446,74	6.094.382.306,00	672.279.140,74	11,03

5.3.2.1.2.4 Beban Perjalanan Dinas Rp6.910.626.070,00

Beban Perjalanan Dinas terealisasi sebesar Rp6.910.626.070,00 apabila dibandingkan tahun sebelumnya sebesar Rp5.963.487.000,00 mengalami kenaikan sebesar Rp947.139.070,00 atau 15,88 % dengan rincian sebagai berikut :

5.3.2.1.2.4 Beban Perjalanan Dinas								
		LRA 2023 (Rp)	MUTASI TAMBAH (Rp)	MUTASI KURANG (Rp)	2023 (Rp)	2022 (Rp)	Kenaikan/ Penurunan (Rp)	Tren %
1	Beban Perjalanan Dinas Dalam Daerah	6.910.626.070,00	-	-	6.910.626.070,00	5.963.487.000,00	947.139.070,00	15,88
2	Beban Perjalanan Dinas Luar Negeri	-	-	-	-	-	-	-
	Jumlah	6.910.626.070,00	-	-	6.910.626.070,00	5.963.487.000,00	947.139.070,00	15,88

5.3.2.1.2.5 Beban Uang dan/atau Jasa untuk Diberikan kepada Pihak Ketiga/Pihak Lain/Masyarakat Rp18.000.000,00

Beban Uang dan/atau Jasa untuk Diberikan kepada Pihak Ketiga/Pihak Lain/Masyarakat terealisasi sebesar Rp18.000.000,00 apabila dibandingkan tahun sebelumnya sebesar Rp18.000.000,00 mengalami kenaikan sebesar Rp0,00 dengan rincian sebagai berikut :

5.3.2.1.2.5 Beban Barang dan/atau Jasa untuk Diserahkan/Dijual/ Diberikan kepada Masyarakat/Pihak Ketiga								
		LRA 2023 (Rp)	MUTASI TAMBAH (Rp)	MUTASI KURANG (Rp)	2023 (Rp)	2022 (Rp)	Kenaikan/ Penurunan (Rp)	Tren %
1	Beban Uang yang Diberikan kepada Pihak Ketiga/ Pihak Lain/ Masyarakat	18.000.000,00	-	-	18.000.000,00	18.000.000,00	-	-
2	Beban Jasa yang Diberikan kepada Pihak Ketiga/ Pihak Lain/ Masyarakat	-	-	-	-	-	-	-
	Jumlah	18.000.000,00	-	-	18.000.000,00	18.000.000,00	-	-

5.3.2.1 BEBAN PENYUSUTAN DAN AMORTISASI Rp 8.959.632.107,39

Beban Penyusutan dan Amortisasi terealisasi sebesar Rp8.959.632.107,39 apabila dibandingkan tahun sebelumnya sebesar Rp9.795.508.790,15 mengalami penurunan sebesar Rp835.876.682,76 atau 8,53 % dengan rincian sebagai berikut :

5.3.2.2 BEBAN PENYUSUTAN DAN AMORTISASI								
		LRA 2023 (Rp)	MUTASI TAMBAH (Rp)	MUTASI KURANG (Rp)	2023 (Rp)	2022 (Rp)	Kenaikan/ Penurunan (Rp)	Tren %
1	Beban Penyusutan Peralatan dan Mesin	-	2.617.688.222,80	-	2.617.688.222,80	3.606.770.222,73	(989.081.999,93)	(27,42)
2	Beban Penyusutan Gedung dan Bangunan	-	2.926.567.045,53	-	2.926.567.045,53	2.750.717.662,17	175.849.383,36	6,39
3	Beban Penyusutan Jalan, Jaringan dan Irigasi	-	3.383.250.776,56	-	3.383.250.776,56	3.435.620.905,25	(52.370.128,69)	(1,52)
4	Beban Penyusutan Aset Tetap Lainnya	-	-	-	-	-	-	-
5	Beban Penyusutan Aset Lainnya- Kemitraan dengan Pihak Ketiga	-	-	-	-	-	-	-
6	Beban Amortisasi Aset Tidak Berwujud	-	32.126.062,50	-	32.126.062,50	2.400.000,00	29.726.062,50	1.238,59
7	Beban Penyusutan Aset Lainnya-Aset Lain-Lain	-	-	-	-	-	-	-
	Jumlah		8.959.632.107,39	-	8.959.632.107,39	9.795.508.790,15	(835.876.682,76)	(8,53)

5.3.2.2.1 Beban Penyusutan dan Amortisasi Peralatan dan Mesin Rp2.617.688.222,80

Beban Penyusutan dan Amortisasi Peralatan dan Mesin terealisasi sebesar Rp2.617.688.222,80 apabila dibandingkan tahun sebelumnya sebesar Rp3.606.770.222,73 mengalami penurunan sebesar Rp989.081.999,93 atau 27,42 % dengan rincian sebagai berikut :

5.3.2.2.1 Beban Penyusutan Peralatan dan Mesin								
		LRA 2023 (Rp)	MUTASI TAMBAH (Rp)	MUTASI KURANG (Rp)	2023 (Rp)	2022 (Rp)	Kenaikan/ Penurunan (Rp)	Tren %
1	Beban Penyusutan Alat Besar	-	51531050,00	-	51531050,00	52.082.796,36	(551.746,36)	(1,06)
2	Beban Penyusutan Alat Angkutan	-	269.784.027,08	-	269.784.027,08	565.981.943,75	(296.197.916,67)	(52,33)
3	Beban Penyusutan Alat Bengkel dan Alat Ukur	-	89.218.750,00	-	89.218.750,00	96.380.000,00	(7.161.250,00)	(7,43)
4	Beban Penyusutan Alat Pertanian	-	-	-	-	-	-	-
5	Beban Penyusutan Alat Kantor dan Rumah Tangga	-	606.152.598,14	-	606.152.598,14	719.513.369,37	(113.360.771,23)	(15,76)
6	Beban Penyusutan Alat Studio, Komunikasi, dan Pemancar	-	89.404.826,67	-	89.404.826,67	124.510.110,00	(35.105.283,33)	(28,19)
7	Beban Penyusutan Alat Kedokteran dan Kesehatan	-	1.630.000,00	-	1.630.000,00	479.166,67	1.150.833,33	240,17
8	Beban Penyusutan Alat Laboratorium	-	-	-	-	-	-	-
9	Beban Penyusutan Alat Peralatan	-	-	-	-	-	-	-
10	Beban Penyusutan Komputer	-	79.543.750,04	-	79.543.750,04	112.697.458,17	(33.153.708,13)	(29,42)
11	Beban Penyusutan Alat Eksplorasi	-	-	-	-	-	-	-
12	Beban Penyusutan Alat Pengeboran	-	-	-	-	-	-	-
13	Beban Penyusutan Alat Produksi, Pengolahan, dan Pemurnian	-	-	-	-	-	-	-
14	Beban Penyusutan Alat Bantu Eksplorasi	-	-	-	-	-	-	-
15	Beban Penyusutan Alat Keselamatan Kerja	-	-	-	-	-	-	-
16	Beban Penyusutan Alat Peraga	-	-	-	-	-	-	-
17	Beban Penyusutan Peralatan Proses/Produksi	-	-	-	-	-	-	-
18	Beban Penyusutan Rambu-rambu	-	1.430.423.220,87	-	1.430.423.220,87	1.935.125.378,41	(504.702.157,54)	(26,08)
19	Beban Penyusutan Peralatan Olahraga	-	-	-	-	-	-	-
	Jumlah	-	2.617.688.222,80	-	2.617.688.222,80	3.606.770.222,73	(989.081.999,93)	(27,42)

5.3.2.2.2 Beban Penyusutan dan Amortisasi Gedung dan Bangunan Rp 2.926.567.045,53

Beban Penyusutan dan Amortisasi Gedung dan Bangunan terealisasi sebesar Rp2.926.567.045,53 apabila dibandingkan tahun sebelumnya sebesar Rp2.750.717.662,17 mengalami kenaikan sebesar Rp175.849.383,36 atau 6,39 % dengan rincian sebagai berikut :

5.3.2.2.2 Beban Penyusutan Gedung dan Bangunan								
		LRA 2023 (Rp)	MUTASI TAMBAH (Rp)	MUTASI KURANG (Rp)	2023 (Rp)	2022 (Rp)	Kenaikan/ Penurunan (Rp)	Tren %
1	Beban Penyusutan Bangunan Gedung	-	2.891.656.903,98	-	2.891.656.903,98	2.719.399.545,53	172.257.358,45	6,33
2	Beban Penyusutan Monumen	-	-	-	-	-	-	-
3	Beban Penyusutan Bangunan Menara	-	10.459.196,30	-	10.459.196,30	10.707.156,30	(247.960,00)	(2,32)
4	Beban Penyusutan Tugu Titik Kontrol/Pasti	-	24.450.945,25	-	24.450.945,25	20.610.960,34	3.839.984,91	18,63
	Jumlah	-	2.926.567.045,53	-	2.926.567.045,53	2.750.717.662,17	175.849.383,36	6,39

5.3.2.2.3 Beban Penyusutan Jalan, Irigasi, dan Jaringan Rp3.383.250.776,56

Beban Penyusutan dan Amortisasi Jalan, Irigasi, dan Jaringan terealisasi sebesar Rp3.383.250.776,56 apabila dibandingkan tahun sebelumnya sebesar Rp3.435.620.905,25 mengalami penurunan sebesar Rp52.370.128,69 atau 1,52 % dengan rincian sebagai berikut :

5.3.2.2.3 Beban Penyusutan Jalan, Irigasi, dan Jaringan								
		LRA 2023 (Rp)	MUTASI TAMBAH (Rp)	MUTASI KURANG (Rp)	2023 (Rp)	2022 (Rp)	Kenaikan/ Penurunan (Rp)	Tren %
1	Beban Penyusutan Jalan dan Jembatan	-	1.903.318.331,94	-	1.903.318.331,94	1.845.891.096,72	57.427.235,22	3,11
2	Beban Penyusutan Bangunan Air	-	368.306.668,92	-	368.306.668,92	371.196.643,80	(2.889.974,88)	(0,78)
3	Beban Penyusutan Instalasi	-	411.686.782,32	-	411.686.782,32	445.541.306,65	(33.854.524,33)	(7,60)
4	Beban Penyusutan Jaringan	-	699.938.993,38	-	699.938.993,38	772.991.858,08	(73.052.864,70)	(9,45)
	Jumlah	-	3.383.250.776,56	-	3.383.250.776,56	3.435.620.905,25	(52.370.128,69)	(1,52)

5.3.2.2.6 Beban Penyusutan dan Amortisasi Aset Tak Berwujud Rp 32.126.062,50

Beban Penyusutan dan Amortisasi Aset Tak Berwujud terealisasi sebesar Rp32.126.062,50 apabila dibandingkan tahun sebelumnya sebesar Rp2.400.000,00 mengalami kenaikan sebesar Rp29.726.062,50 atau 1.238,59 % dengan rincian sebagai berikut :

5.3.2.2.6 Beban Amortisasi Aset Tidak Berwujud								
		LRA 2023 (Rp)	MUTASI TAMBAH (Rp)	MUTASI KURANG (Rp)	2023 (Rp)	2022 (Rp)	Kenaikan/ Penurunan (Rp)	Tren %
1	Beban Amortisasi Aset Tidak Berwujud- Lisensi dan Frenchise	-	-	-	-	-	-	-
2	Beban Amortisasi Aset Tidak Berwujud-Hak Cipta	-	-	-	-	-	-	-
3	Beban Amortisasi Aset Tidak Berwujud-Hak Paten	-	-	-	-	-	-	-
4	Beban Amortisasi Aset Tidak Berwujud- Software	-	32.126.062,50	-	32.126.062,50	2.400.000,00	29.726.062,50	1238,59
5	Beban Amortisasi Aset Tidak Berwujud- Kajian	-	-	-	-	-	-	-
	Jumlah	-	32.126.062,50	-	32.126.062,50	2.400.000,00	29.726.062,50	1238,59

5.3.3. SURPLUS - DEFISIT NON OPERASIONAL

Surplus Defisit Non Operasional terealisasi surplus sebesar Rp515.702.465,96 apabila dibandingkan tahun sebelumnya defisit sebesar Rp1.414.477,04 mengalami kenaikan sebesar Rp517.116.943,00 atau 36.558,88 % dengan rincian sebagai berikut :

5.3.3 SURPLUS/DEFISIT DARI KEGIATAN NON OPERASIONAL								
		LRA 2023 (Rp)	MUTASI TAMBAH (Rp)	MUTASI KURANG (Rp)	2023 (Rp)	2022 (Rp)	Kenaikan/ Penurunan (Rp)	Tren %
1	Surplus Non Operasional	-	515.702.465,96	-	515.702.465,96	-	515.702.465,96	
2	Defisit Non Operasional	-	-	-	-	(1.414.477,04)	1.414.477,04	(100,00)
	Jumlah	-	515.702.465,96	-	515.702.465,96	(1.414.477,04)	517.116.943,00	(36.558,88)

5.3.3.1 SURPLUS NON OPERASIONAL Rp515.702.465,96

Surplus Non Operasional terealisasi sebesar Rp515.702.465,96 apabila dibandingkan tahun sebelumnya sebesar Rp0 mengalami kenaikan sebesar Rp0,00 dengan rincian sebagai berikut :

5.3.3.1 SURPLUS NON OPERASIONAL								
		LRA 2023 (Rp)	MUTASI TAMBAH (Rp)	MUTASI KURANG (Rp)	2023 (Rp)	2022 (Rp)	Kenaikan/ Penurunan (Rp)	Tren %
1	Surplus Penjualan/Pertukaran/Pelepasan Aset Non Lancar-LO	-	-	-	-	-	-	-
2	Surplus Penyelesaian Kewajiban Jangka Panjang-LO	-	-	-	-	-	-	-
3	Surplus dari Kegiatan Non Operasi Lainnya - LO	-	515.702.465,96	-	515.702.465,96	-	515.702.465,96	
	Jumlah	-	515.702.465,96	-	515.702.465,96	-	515.702.465,96	

5.3.3.2 DEFISIT NON OPERASIONAL Rp0

Defisit Non Operasional terealisasi sebesar Rp0 apabila dibandingkan tahun sebelumnya sebesar Rp1.414.477,04 mengalami penurunan sebesar Rp1.414.477,04 atau 100 % dengan rincian sebagai berikut :

5.3.3.2 DEFISIT NON OPERASIONAL								
		LRA 2023 (Rp)	MUTASI TAMBAH (Rp)	MUTASI KURANG (Rp)	2023 (Rp)	2022 (Rp)	Kenaikan/ Penurunan (Rp)	Tren %
1	Defisit Penjualan/Pertukaran/Pelepasan Aset Non Lancar-LO	-	-	-	-	-	-	-
2	Defisit Penyelesaian Kewajiban Jangka Panjang-LO	-	-	-	-	-	-	-
3	Defisit dari Kegiatan Non Operasi Lainnya - LO	-	-	-	-	1.414.477,04	(1.414.477,04)	(100,00)
	Jumlah	-	-	-	-	1.414.477,04	(1.414.477,04)	(100,00)

5.4. PENJELASAN LAPORAN PERUBAHAN EKUITAS

Laporan Perubahan Ekuitas merupakan laporan penghubung antara Laporan Operasional dengan Neraca tentang kenaikan atau penurunan ekuitas atas aktivitas operasional pada tahun pelaporan. Dari Laporan Perubahan Ekuitas dapat dijelaskan sebagai berikut :

B. PENJELASAN POS - POS LAPORAN PERUBAHAN EKUITAS					
No	Uraian	2023	2022	Kenaikan/ Penurunan	Tren %
1	2	3	4	5	6=(5/4)
1	Ekuitas Awal	358.116.902.551,25	361.719.250.466,77	(3.602.347.915,52)	(1,00)
2	Surplus/Defisit-LO	(165.999.914.093,06)	(144.311.780.405,08)	(21.688.133.687,98)	15,03
3	RK-PPKD	164.631.514.502,00	140.662.087.603,00	0,00	0,00
4	Koreksi Kesalahan/Penyesuaian	211.269.950,00	47.344.886,56	163.925.063,44	346,24
	Ekuitas Akhir	356.959.772.910,19	358.116.902.551,25	(25.126.556.540,06)	360,27

5.4.1 Ekuitas Awal

Saldo Ekuitas awal tahun 2023 sebesar Rp358.116.902.551,25 merupakan saldo akhir ekuitas tahun 2022.

EKUITAS AWAL					
No	Uraian	2023	2022	Kenaikan/ Penurunan	Tren %
1	Ekuitas Awal	358.116.902.551,25	361.719.250.466,77	(3.602.347.915,52)	(1,00)
	Jumlah	358.116.902.551,25	361.719.250.466,77	(3.602.347.915,52)	(1,00)

5.4.2 Surplus/Defisit – LO

Surplus/defisit – LO sebesar (Rp 165.999.914.093,06) merupakan defisit atas kegiatan operasional (basis akrual) yang menambah nilai ekuitas pada Tahun 2023.

SURPLUS/DEFISIT-LO					
No	Uraian	2023	2022	Kenaikan/ Penurunan	Tren %
1	Surplus/Defisit LO	(165.999.914.093,06)	(144.311.780.405,08)	(21.688.133.687,98)	15,03
	Jumlah	(165.999.914.093,06)	(144.311.780.405,08)	(21.688.133.687,98)	15,03

5.4.3 Dampak Kumulatif Perubahan Kebijakan/Kesalahan Mendasar

Dampak kumulatif karena perubahan kebijakan atau kesalahan mendasar sebesar Rp211.269.950,00, dengan rincian sebagai berikut :

DAMPAK KOMULATIF					
No	Uraian	2023	2022	Kenaikan/ Penurunan	Tren %
1	Koreks/Penyesuaian Kas	-	-	-	-
2	Koreks/Penyesuaian Piutang	-	-	-	-
3	Koreks/Penyesuaian Penyisihan Piutang	-	-	-	-
4	Koreks/Penyesuaian Persediaan	-	-	-	-
5	Koreks/Penyesuaian Investasi Non Permanen	-	-	-	-
6	Koreks/Penyesuaian Penyisihan Investasi Non Permanen	-	-	-	-
7	Koreks/Penyesuaian Investasi Permanen	-	-	-	-
8	Koreks/Penyesuaian Aset Tetap	211.269.950,00	(1.799.500.000,00)	2.010.769.950,00	(111,74)
9	Koreks/Penyesuaian Penyusutan	-	1.808.444.886,56	(1.808.444.886,56)	(100,00)
10	Koreks/Penyesuaian Aset Lainnya	-	48.000.000,00	(48.000.000,00)	(100,00)
11	Koreks/Penyesuaian Amortisasi	-	(9.600.000,00)	9.600.000,00	(100,00)
12	Koreksi/Penyesuaian Penyusutan Aset Lainnya	-	-	-	-

13	Koreksi/Penyesuaian Hutang Belanja Pegawai	-	-	-	
14	Koreksi/Penyesuaian Hutang Belanja Barang dan Jasa	-	-	-	
15	Koreksi/Penyesuaian Lain-Lain	-	-	-	
Jumlah		211.269.950,00	47.344.886,56	163.925.063,44	346,24

5.4.3.1 Koreksi/Penyesuaian Aset Tetap

Koreksi/Penyesuaian Aset Tetap sebesar Rp211.269.950,00, dengan rincian sebagai berikut :

Koreksi/Penyesuaian Aset Tetap					
No	Uraian	2023	2022	Kenaikan/ Penurunan	Tren %
1	Koreksi/Penyesuaian Tambah Aset Tetap dari Mutasi Belanja Tidak Terduga	-	-	-	
2	Koreksi/Penyesuaian Tambah Aset Tetap dari Mutasi Antar SKPD	-	-	-	
3	Koreksi/Penyesuaian Tambah Reklasifikasi antar Aset Tetap	-	-	-	
4	Koreksi/Penyesuaian Tambah Reklasifikasi dari Aset Lainnya	-	-	-	
5	Koreksi/Penyesuaian Tambah Penilaian Aset Tetap	38.580.053.750,00	24.653.308.597,00	13.926.745.153,00	56,49
6	Koreksi/Penyesuaian Tambah Aset Tetap dari Aset Ekstrakomtable	-	-	-	
7	Koreksi/Penyesuaian Kurang Reklasifikasi antar Aset Tetap	-	-	-	
8	Koreksi/Penyesuaian Kurang Reklasifikasi ke Aset Lainnya	-	-	-	
9	Koreksi/Penyesuaian Kurang Aset Tetap dari Mutasi Belanja Tidak Terduga	-	-	-	
10	Koreksi/Penyesuaian Kurang Aset Tetap dari Mutasi Antar SKPD	-	(1.799.800.000,00)	1.799.800.000,00	(100,00)
11	Koreksi/Penyesuaian Kurang Penilaian Aset Tetap	(38.368.783.800,00)	(24.653.008.597,00)	(13.715.775.203,00)	55,64
Jumlah		211.269.950,00	(1.799.500.000,00)	2.010.769.950,00	(111,74)

5.4.3.2 Koreksi/Penyesuaian Penyusutan

Koreksi/Penyesuaian Penyusutan sebesar Rp0,00 dengan rincian sebagai berikut :

Koreksi/Penyesuaian Penyusutan					
No	Uraian	2023	2022	Kenaikan/ Penurunan	Tren %
1	Koreksi/Penyesuaian Tambah Penyusutan	-	(363.175.315,76)	363.175.315,76	(100,00)
2	Koreksi/Penyesuaian Kurang Penyusutan	-	2.171.620.202,32	(2.171.620.202,32)	(100,00)
Jumlah		-	1.808.444.886,56	(1.808.444.886,56)	(100,00)

5.4.3.3 Koreksi/Penyesuaian Aset Lainnya

Koreksi/Penyesuaian Aset Lainnya sebesar Rp0,00 dengan rincian sebagai berikut :

Koreksi/Penyesuaian Aset Lainnya					
No	Uraian	2023	2022	Kenaikan/ Penurunan	Tren %
1	Koreksi/Penyesuaian Tambah Aset Tak Berwujud	-	48.000.000,00	(48.000.000,00)	(100,00)
2	Koreksi/Penyesuaian Tambah Koreksi Aset Lainnya	-	-	-	

3	Koreksi/Penyesuaian Tambah Mutasi dari Aset Tetap	-	-	-	
4	Koreksi/Penyesuaian Tambah Aset Pemanfaatan	-	-	-	
5	Koreksi/Penyesuaian Kurang Aset Tak Berwujud	-	-	-	
6	Koreksi/Penyesuaian Kurang Mutasi ke Aset Tetap	-	-	-	
7	Koreksi/Penyesuaian Kurang Koreksi Aset Lainnya	-	-	-	
8	Koreksi/Penyesuaian Kurang Aset Pemanfaatan	-	-	-	
Jumlah		-	48.000.000,00	(48.000.000,00)	(100,00)

5.4.3.4 Koreksi/Penyesuaian Amortisasi

Koreksi/Penyesuaian Amortisasi sebesar Rp0,00 dengan rincian sebagai berikut :

Koreksi/Penyesuaian Amortisasi					
No	Uraian	2023	2022	Kenaikan/ Penurunan	Tren %
1	Koreksi/Penyesuaian Tambah Amortisasi	-	(9.600.000,00)	9.600.000,00	(100,00)
2	Koreksi/Penyesuaian Kurang Amortisasi	-	-	-	
Jumlah		-	(9.600.000,00)	9.600.000,00	(100,00)



BAB VI

PENJELASAN ATAS INFORMASI NON KEUANGAN

**LAPORAN PERTANGGUNGJAWABAN
PELAKSANAAN APBD TA. 2023
DINAS PERHUBUNGAN
PROVINSI JAWA TENGAH**

BAB VI

Penjelasan Informasi Non Keuangan

Dinas Perhubungan Provinsi Jawa Tengah merupakan unsur pelaksana urusan pemerintahan Bidang Perhubungan yang menjadi kewenangan Provinsi Jawa Tengah. Dinas dipimpin oleh Kepala Dinas yang berkedudukan di bawah dan bertanggung jawab kepada Gubernur melalui Sekretaris Daerah.

Tugas Pokok Dinas Perhubungan adalah membantu Gubernur melaksanakan urusan pemerintahan Bidang Perhubungan yang menjadi kewenangan Daerah dan tugas pembantuan yang ditugaskan kepada Daerah, sedangkan fungsinya adalah :

1. Perumusan kebijakan Bidang Lalu Lintas Jalan, Angkutan Jalan, Jaringan Transportasi dan Perkeretaapian, dan Pelayaran;
2. Pelaksanaan kebijakan Bidang Lalu Lintas Jalan, Angkutan Jalan, Jaringan Transportasi dan Perkeretaapian, dan Pelayaran;
3. Pelaksanaan evaluasi dan pelaporan Bidang Lalu Lintas Jalan, Angkutan Jalan, Jaringan Transportasi dan Perkeretaapian, dan Pelayaran;
4. Pelaksanaan pembinaan administrasi dan kesekretariatan kepada seluruh unit kerja di lingkungan Dinas; dan
5. Pelaksanaan fungsi lain yang diberikan oleh Gubernur, sesuai tugas dan fungsinya

Dalam melaksanakan tugas pokok dan fungsi Dinas Perhubungan Provinsi Jawa Tengah memiliki susunan organisasi dengan tugas sebagai berikut :

1. Kepala Dinas

Kepala Dinas mempunyai tugas memimpin pelaksanaan tugas dan fungsi dinas.

2. Sekretariat

Sekretariat dipimpin oleh Sekretaris dan merupakan unsur pembantu pimpinan, berada di bawah dan bertanggung jawab kepada Kepala Dinas.

Sekretariat mempunyai tugas melaksanakan penyiapan koordinasi pelaksanaan tugas, pembinaan, dan pemberian dukungan administrasi kepada seluruh unit organisasi di lingkungan dinas.

3. Bidang Lalu Lintas Jalan

Bidang Lalu Lintas Jalan dipimpin oleh Kepala Bidang dan mempunyai tugas melaksanakan penyiapan perumusan kebijakan, koordinasi dan pelaksanaan kebijakan, evaluasi dan pelaporan di Bidang Manajemen Lalu Lintas Jalan, Rekayasa Lalu Lintas Jalan, dan Keselamatan Lalu Lintas dan Angkutan Jalan.

4. Bidang Angkutan Jalan

Bidang Angkutan Jalan dipimpin oleh Kepala Bidang dan mempunyai tugas melaksanakan penyiapan perumusan kebijakan, koordinasi dan pelaksanaan kebijakan, evaluasi dan pelaporan di Bidang Angkutan Orang Dalam Trayek, Angkutan Orang Tidak Dalam Trayek, Angkutan Aglomerasi Perkotaan dan Perbatasan.

5. Bidang Jaringan Transportasi dan Perkeretaapian

Bidang Jaringan Transportasi dan Perkeretaapian dipimpin oleh Kepala Bidang dan mempunyai tugas melaksanakan penyiapan, perumusan kebijakan, koordinasi dan pelaksanaan kebijakan, evaluasi dan pelaporan di Bidang Terminal Angkutan Jalan, Perencanaan Transportasi, dan Perkeretaapian.

6. Bidang Pelayaran

Bidang Pelayaran dipimpin oleh Kepala Bidang dan mempunyai tugas melaksanakan penyiapan perumusan kebijakan, koordinasi dan pelaksanaan kebijakan, evaluasi dan pelaporan di Bidang Angkutan Laut, Kepelabuhanan, Lalu Lintas Angkutan Sungai, Danau dan Penyeberangan.

7. UPT Dinas

UPT Dinas dipimpin oleh Kepala UPT Dinas yang berada di bawah dan bertanggung jawab kepada Kepala Dinas. Dinas Perhubungan Provinsi Jawa Tengah memiliki UPT yang terdiri dari :

a. Balai Pengelola Sarana Prasarana Perhubungan Wilayah (BPSPP Wilayah)

Terdapat 6 BPSPP yang terbagi pada setiap wilayah meliputi :

- 1) BPSPP Wilayah I Semarang
- 2) BPSPP Wilayah II Pati
- 3) BPSPP Wilayah III Surakarta
- 4) BPSPP Wilayah IV Magelang
- 5) BPSPP Wilayah V Banyumas
- 6) BPSPP Wilayah VI Pekalongan

Balai Pengelola Sarana Prasarana Perhubungan Wilayah mempunyai tugas melaksanakan tugas teknis operasional dan / atau kegiatan teknis penunjang tertentu dinas di bidang lalu lintas dan angkutan, sedangkan fungsinya adalah:

- 1) Penyusunan rencana teknis operasional di bidang lalu lintas dan angkutan
- 2) Koordinasi dan pelaksanaan teknis operasional di bidang lalu lintas dan angkutan
- 3) Evaluasi dan pelaporan di bidang lalu lintas dan angkutan
- 4) Pengelolaan ketatausahaan dan
- 5) Pelaksanaan tugas kedinasan lain yang diberikan oleh Kepala Dinas sesuai dengan tugas dan fungsinya.

b. Balai Transportasi Jawa Tengah

Balai Transportasi Jawa Tengah mempunyai tugas melaksanakan tugas teknis operasional dan / atau kegiatan teknis penunjang tertentu dinas di bidang sarana dan prasarana, dan operasional transportasi Jawa Tengah, sedangkan fungsinya adalah:

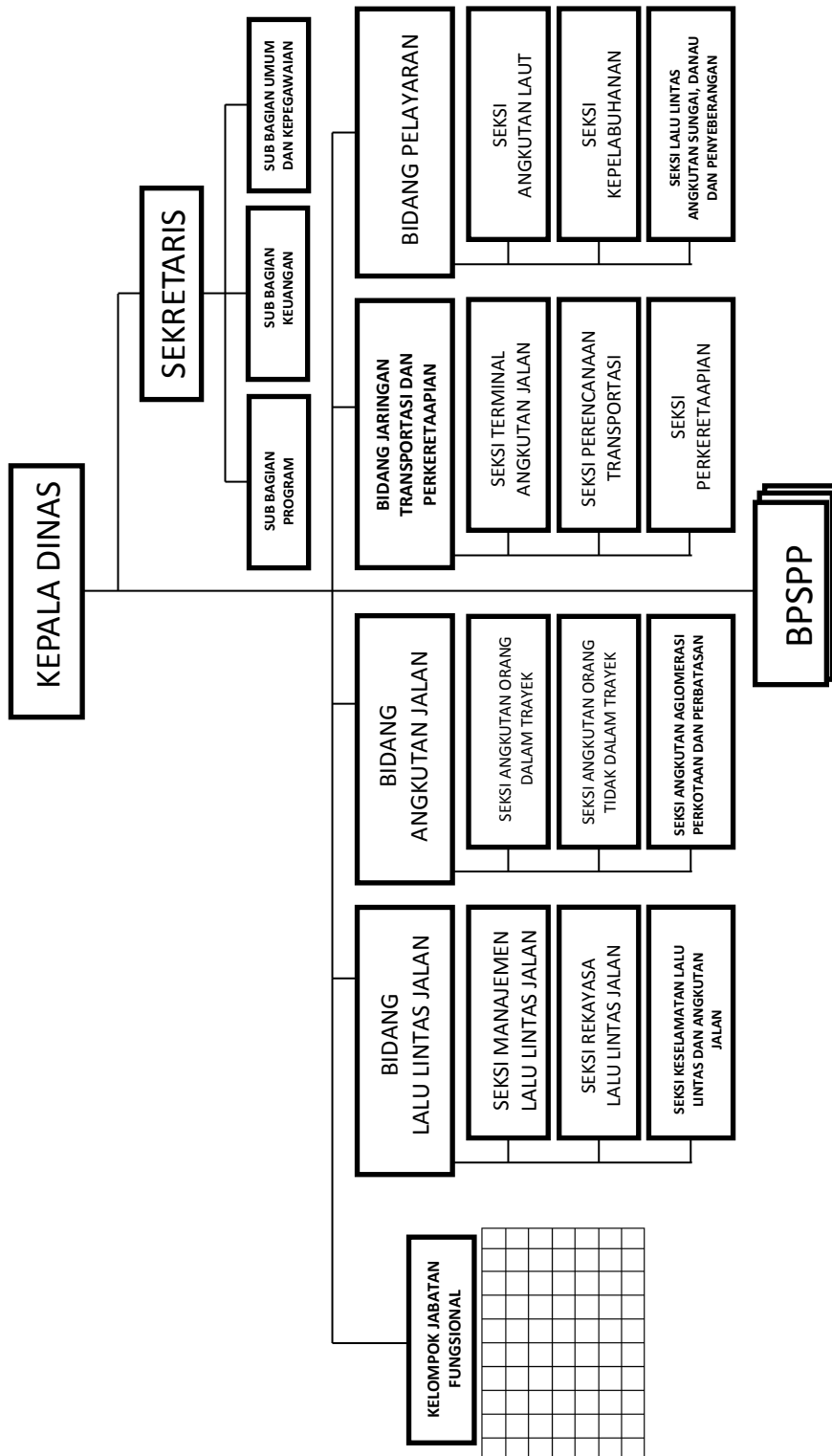
- 1) Penyusunan rencana teknis operasional di bidang sarana dan prasarana, dan operasional transportasi Jawa Tengah
- 2) Koordinasi dan pelaksanaan teknis operasional di bidang sarana dan prasarana, dan operasional transportasi Jawa Tengah
- 3) Evaluasi dan pelaporan di bidang sarana dan prasarana, dan operasional transportasi Jawa Tengah
- 4) Pengelolaan ketatausahaan dan
- 5) Pelaksanaan tugas kedinasan lain yang diberikan oleh Kepala Dinas sesuai dengan tugas dan fungsinya.

8. Kelompok Jabatan Fungsional

Kelompok Jabatan Fungsional ditetapkan sesuai dengan kebutuhan dan mempunyai tugas melakukan kegiatan sesuai jabatan fungsional masing-masing sesuai dengan peraturan perundang-undangan.

1. Struktur Organisasi Dinas Perhubungan Prov. Jateng

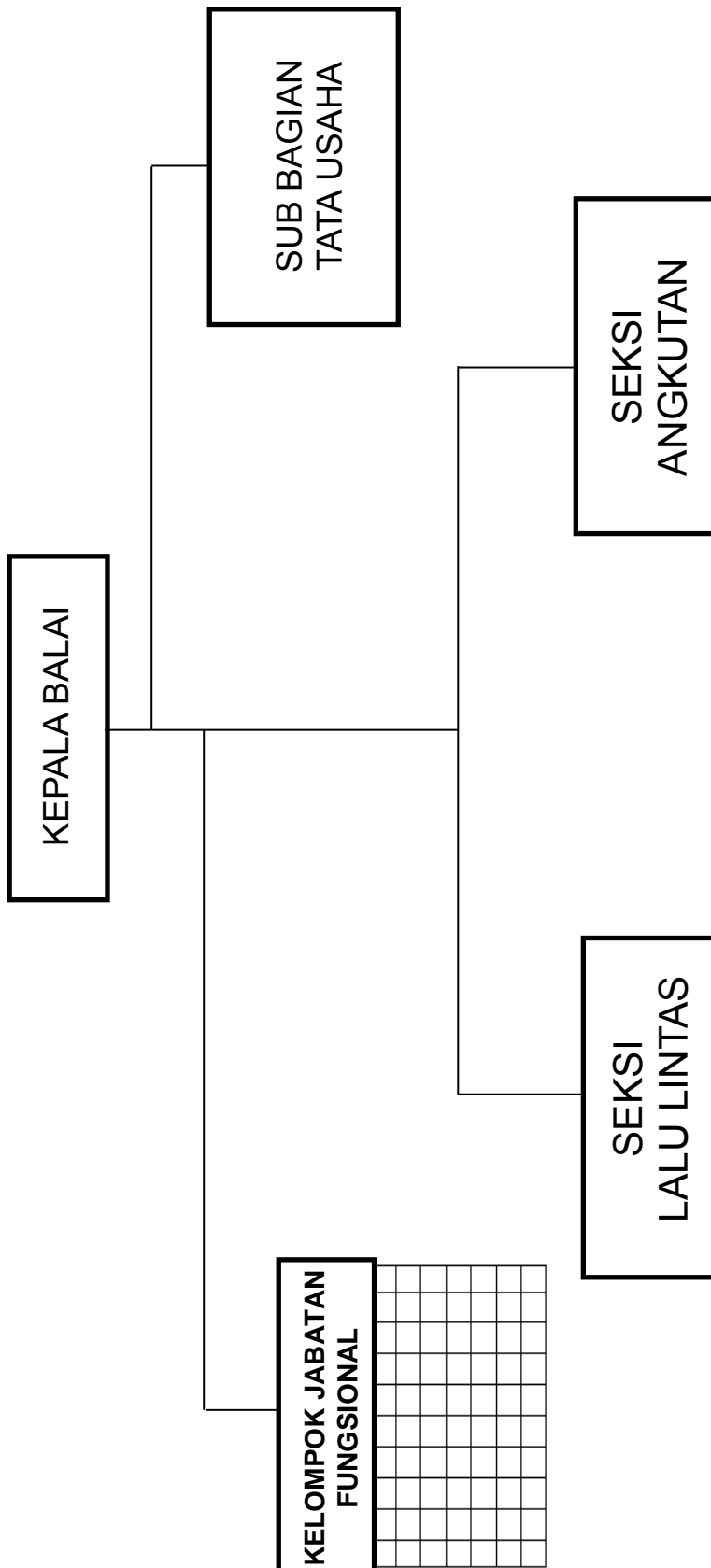
**STRUKTUR ORGANISASI
DINAS PERHUBUNGAN PROVINSI JAWA TENGAH**



Gambar 1 Struktur Organisasi Dinas Perhubungan Provinsi Jawa Tengah

2. Struktur Organisasi Balai Perhubungan Wilayah

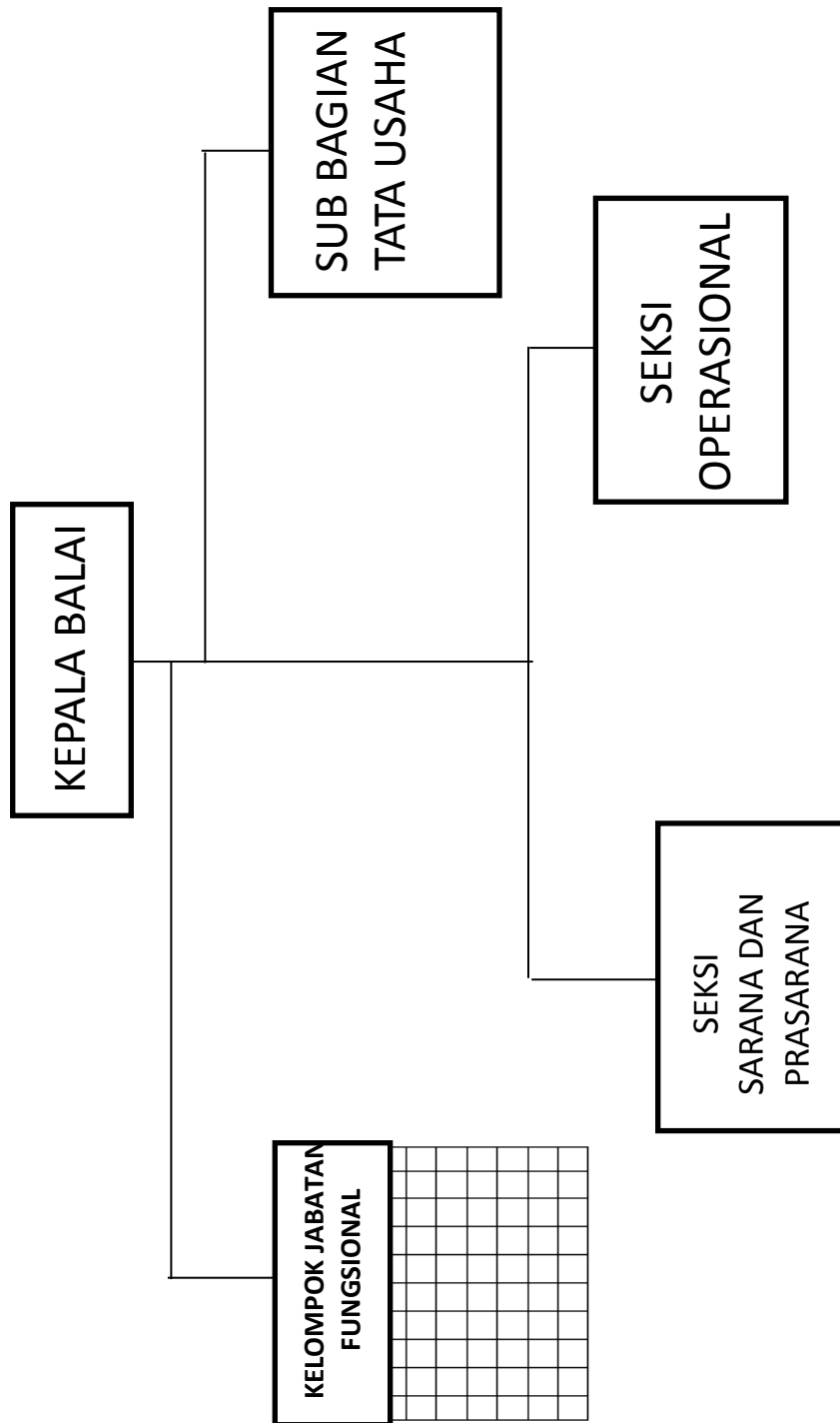
STRUKTUR ORGANISASI BALAI PENGELOLA SARANA PRASARANA PERHUBUNGAN WILAYAH DINAS PERHUBUNGAN PROVINSI JAWA TENGAH



Gambar 2 Struktur Organisasi Balai Perhubungan Wilayah Provinsi Jawa Tengah

3. Struktur Organisasi Balai Transportasi Jawa Tengah

**STRUKTUR ORGANISASI
BALAI TRANSPORTASI JAWA TENGAH KELAS A DINAS PERHUBUNGAN
PROVINSI JAWA TENGAH**



Gambar 3 Struktur Organisasi Balai Transportasi Provinsi Jawa Tengah



BAB VII PENUTUP

**LAPORAN PERTANGGUNGJAWABAN
PELAKSANAAN APBD TA. 2023
DINAS PERHUBUNGAN
PROVINSI JAWA TENGAH**

BAB VII

Penutup

Demikian Catatan atas Laporan Keuangan Dinas Perhubungan Provinsi Jawa Tengah yang merupakan bagian tidak terpisahkan dari Laporan Keuangan Dinas Perhubungan Provinsi Jawa Tengah untuk Tahun Anggaran 2023. Catatan atas laporan keuangan tersebut disusun berdasarkan Peraturan Pemerintah Tahun 2010 tentang Standar Akuntansi Pemerintahan (SAP), Peraturan Menteri Dalam Negeri (Permendagri) Nomor 77 Tahun 2020 tentang Pedoman Teknis Pengelolaan Keuangan Daerah. Kami berharap penyampaian Catatan atas Laporan Keuangan ini dapat berguna bagi pihak-pihak yang berkepentingan (*stakeholders*) serta memenuhi prinsip-prinsip transparansi, akuntabilitas, responsibilitas, independensi, dan *fairness* dalam pengelolaan keuangan daerah.

Semarang, 31 Januari 2024

PENGGUNA ANGGARAN



HENGGAR BUDI ANGGORO, ST, MT

NIP. 19710914 199703 1 006



DAFTAR LAMPIRAN

**LAPORAN PERTANGGUNGJAWABAN
PELAKSANAAN APBD TA. 2023
DINAS PERHUBUNGAN
PROVINSI JAWA TENGAH**

Daftar lampiran tambahan antara lain meliputi :

1. Daftar Aset Tahun Anggaran 2023;
2. Berita Acara Stock Opname Tahun Anggaran 2023;
3. Berita Acara Penghapusan Aset dan Hibah Aset Tahun Anggaran 2023;
4. Berita Acara Rekonsiliasi Pendapatan dan Belanja APBD Tahun Anggaran 2023 dan Berita Acara Rekonsiliasi Penerimaan dan Pengeluaran Tahun Anggaran 2023 (Format Terlampir);
5. Lampiran Laporan Realisasi Anggaran (GRMS) Tahun Anggaran 2023;
6. Lampiran STS Penyetoran Sisa Kas Bendahara Penerimaan Tahun Anggaran 2023;
7. Lampiran Polis Asuransi;
8. Lampiran SPJ Pendapatan Fungsional Tahun Anggaran 2023;
9. Lampiran SPJ Belanja Fungsional Tahun Anggaran 2023.



DAFTAR ASET TA. 2023

**LAPORAN PERTANGGUNGJAWABAN
PELAKSANAAN APBD TA. 2023
DINAS PERHUBUNGAN
PROVINSI JAWA TENGAH**



PEMERINTAH PROVINSI JAWA TENGAH
BADAN PENGELOLA KEUANGAN DAN ASET DAERAH

Jalan Sriwijaya Nomor 29 Kode Pos 50614 Telepon 024-8311172
Fax: (024) 8311172 laman: <http://bpkad.jatengprov.go.id>
Surat elektronik: bpkad@jatengprov.go.id

BERITA ACARA
REKONSILIASI/DESK BARANG MILIK DAERAH TAHUNAN
TAHUN ANGGARAN 2023
ANTARA BPKAD PROVINSI JAWA TENGAH DAN
DINAS PERHUBUNGAN
PROVINSI JAWA TENGAH

Nomor : 030 / 42

Pada hari ini, Senin tanggal 15 bulan Januari tahun 2024 bertempat di Ruang Rapat Bidang Aset Daerah pada Badan Pengelola Keuangan dan Aset Daerah Provinsi Jawa Tengah Jalan Pahlawan Nomor 9 Semarang Lantai 12 Gedung A Setda, kami yang bertandatangan dibawah ini :

I. Nama : MUHAMAD KOSIM, SE
NIP. : 196905051990031008
Pangkat/Gol : Penata Tk. I / (III/d)
Jabatan : Pengelola Barang Milik Negara
Dalam hal ini bertindak sebagai Pengurus Barang Pengguna, selanjutnya disebut sebagai PIHAK PERTAMA.

II. Nama : ADI RAHARJO, S.STP, M.Si
NIP. : 197807161997031001
Pangkat/Gol : Pembina Tk.I/IV.b
Jabatan : Kepala Bidang Aset Daerah BPKAD Provinsi Jawa Tengah
Dalam hal ini bertindak sebagai Pengurus Barang Pengelola, selanjutnya disebut sebagai PIHAK KEDUA.

PIHAK PERTAMA DAN PIHAK KEDUA telah melaksanakan rekonsiliasi data BMD dengan membandingkan data laporan BMD per Tahun 2023. Dengan hasil sebagaimana dalam Lampiran.

Demikian Berita Acara Rekonsiliasi dibuat dengan sebenar-benarnya, untuk dapat dipergunakan dalam rangka mendukung Laporan BMD.

PIHAK KEDUA



ADI RAHARJO, S.STP, M.Si
197807161997031001

PIHAK PERTAMA



MUHAMAD KOSIM, SE
196905051990031008

Lampiran
Nomor
Tanggal

: 030/42
: 15 Januari 2024

BERITA ACARA REKONSILIASI

1. Saldo Awal

No.	Uraian	Laporan BMD Pengguna Barang (Rp)		Sesuai (v)	Tidak Sesuai (v)	Keterangan
		Volume	Nilai (Rp)			
(1)	(2)	(3)	(4)	(5)	(6)	(7)
A.	ASET LANCAR					
	Persediaan	54.769	506.533.440	v		
B.	ASET TETAP					
	1. Tanah	162	193.819.625.633	v		
	2. Peralatan dan Mesin	3.697	75.056.833.293	v		
	3. Gedung dan Bangunan	556	123.220.491.996	v		
	4. Jalan, Jaringan dan Irigasi	2.223	94.903.661.290	v		
	5. Aset Tetap Lainnya	200	453.265.000	v		
	6. Konstruksi Dalam Pengerjaan	19	2.938.774.288	v		
	7. Akumulasi Penyusutan	0	135.225.445.334,83	v		
C.	ASET LAINNYA					
	1. Kemitraan dengan Pihak Ketiga	0	0	v		
	2. Aset Tidak Berwujud	3	157.457.500	v		
	3. Aset Lain-lain	686	11.067.459.109	v		
	4. Akumulasi Amortisasi Aset Tidak Berwujud	0	121.457.500,00	v		
	5. Akumulasi Penyusutan Aset Lainnya	0	9.006.466.376,03	v		

Catatan Hasil Rekonsiliasi :

Saldo Awal sudah sesuai dengan LKPD Provinsi Jawa Tengah TA 2022 (Audited).

2. Saldo Akhir

No.	Uraian	Laporan BMD Pengguna Barang (Rp)		Sesuai (v)	Tidak Sesuai (v)	Keterangan
		Volume	Nilai (Rp)			
(1)	(2)	(3)	(4)	(5)	(6)	(7)
A.	ASET LANCAR					
	Persediaan	70.690	669.395.936	v		
B.	ASET TETAP					
	1. Tanah	96	193.819.625.633	v		
	2. Peralatan dan Mesin	4.425	83.269.614.254	v		
	3. Gedung dan Bangunan	753	134.642.397.779	v		
	4. Jalan, Jaringan dan Irigasi	1.547	80.735.762.971	v		
	5. Aset Tetap Lainnya	200	453.265.000	v		
	6. Konstruksi Dalam Pengerjaan	19	2.938.774.288	v		
	7. Akumulasi Penyusutan	0	142.245.597.902.88	v		
C.	ASET LAINNYA					
	1. Kemitraan dengan Pihak Ketiga	0	0	v		
	2. Aset Tidak Berwujud	3	247.561.750	v		
	3. Aset Lain-lain	686	11.067.459.109	v		
	4. Akumulasi Amortisasi Aset Tidak Berwujud	0	153.583.562,50	v		
	5. Akumulasi Penyusutan Aset Lainnya	0	9.006.466.376,03	v		

Catatan Hasil Rekonsiliasi :

1. Saldo Aset Lancar berupa Persediaan per 31 Desember 2023 sejumlah 70.690 unit senilai Rp.669.395.936,-.
 - a. Penambahan sejumlah 113.828 unit senilai Rp.1.737.272.257,-
 - b. Pengurangan sejumlah 97.907 unit senilai Rp.1.574.409.761,-
 - c. Realisasi Belanja Barang Pakai Habis Tahun 2023 senilai Rp.3.798.782.509,- dengan rincian :
 - Terinput SIMASET sejumlah 103.757 unit senilai Rp.1.593.033.414,-.
 - Belanja Bahan Bakar dan Pelumas senilai Rp.420.357.200,- tidak diinput di SIMASET.
 - Belanja Suku Cadang Alat Angkutan senilai Rp.150.904.500,- tidak diinput di SIMASET.
 - Belanja Makan dan Minum Rapat senilai Rp.1.414.979.200,- tidak diinput di SIMASET.
 - Belanja Makan dan Minum Jamuan Tamu senilai Rp.9.625.000,- tidak diinput di SIMASET.
 - Belanja Penggandaan dan Belanja Jasa Pos Kilat Khusus senilai Rp.209.883.195,- tidak diinput SIMASET.
2. Saldo Aset Tetap per 31 Desember 2023 sejumlah 7.040 unit senilai Rp.495.859.439.925,-. Terdapat penambahan sejumlah 1.944 unit senilai Rp.94.612.142.109,- dengan rincian :
 - a. Belanja Modal : 1.178 unit senilai Rp.21.230.466.085,-
 - b. Hibah : 31 unit senilai Rp.172.059.000,-
 - c. Reklasifikasi dari Aset Tetap : 719 unit senilai Rp.34.629.563.274,-
 - d. Koreksi Tambah : 16 unit senilai Rp.38.580.053.750,-
Terdapat pengurangan sejumlah 1.761 unit senilai Rp.89.145.353.684,- dengan rincian :
 - a. Reklas ke Aset Tetap : 719 unit senilai Rp.34.629.563.274,-
 - b. Reklas ke Aset Ekstrakomtabel : 966 unit senilai Rp.14.524.248.090,-
 - c. Koreksi Belanja Modal : 7 unit senilai Rp.1.622.758.520,-
 - d. Koreksi Tahun Lalu sejumlah : 69 unit senilai Rp. 38.368.783.800,-
3. Saldo Aset Tak Berwujud per 31 Desember 2023 sejumlah 3 unit senilai Rp.247.561.750,-. Terdapat Penambahan sejumlah 0 unit senilai Rp.90.104.250,- dari Belanja Modal dan tidak ada pengurangan selama Tahun 2023.
4. Saldo Aset Lain-Lain per 31 Desember 2023 sejumlah 686 unit senilai Rp.11.067.459.109,-. Tidak ada penambahan dan pengurangan selama Tahun 2023.

3. TANAH

No.	Uraian	Nilai Perolehan (Rp)				Hasil Rekonsiliasi		Keterangan
		Volume	Tambah (Rp)	Volume	Kurang (Rp)	Disetujui (v)	Perbaiki (v)	
(1)	(2)	(3)	(4)	(5)	(6)	(7)	(8)	(9)
1.	Cara Perolehan							
	a. Pengadaan dari APBD	0	0	0	0	v		
	b. Hibah	0	0	0	0	v		
	c. Pelaksanaan dari perjanjian/ kontrak	0	0	0	0	v		
	d. Ketentuan peraturan perundang-undangan	0	0	0	0	v		
	e. Putusan Pengadilan	0	0	0	0	v		
	f. Divestasi	0	0	0	0	v		
	g. Hasil Inventarisasi	0	0	0	0	v		
	h. Hasil tukar menukar	0	0	0	0	v		
	i. Pembatalan Penghapusan	0	0	0	0	v		
	j. Perolehan lainnya	0	0	0	0	v		
	k. Belanja Modal Hutang	0	0	0	0	v		
	l. Barang dan Jasa	0	0	0	0	v		
	m. Hasil Usaha Mandiri	0	0	0	0	v		
2.	Penggunaan	0	0	0	0	v		
	a. Pengalihan atau penyerahan BMD	0	0	0	0	v		
3.	Penerimaan internal Pengguna Barang	0	0	0	0	v		
4.	Pengeluaran internal Pengguna Barang	0	0	0	0	v		
5.	Reklasifikasi	0	0	0	0	v		
6.	Koreksi	3	38.368.783.800	69	38.368.783.800	v		
7.	Penghapusan							
	a. Pemindahtanganan BMD	0	0	0	0	v		
	b. Penyerahan atau Pengalihan status penggunaan BMD	0	0	0	0	v		
	c. Putusan Pengadilan yang telah berkekuatan hukum	0	0	0	0	v		
	d. Ketentuan peraturan perundang-undangan	0	0	0	0	v		
	e. Pemusnahan	0	0	0	0	v		
	f. Sebab lain	0	0	0	0	v		

Catatan Hasil Rekonsiliasi :

1. Terdapat penambahan sejumlah 3 bidang senilai Rp.38.368.783.800,- merupakan koreksi tambah berupa Tanah perluasan Bandara Jenderal Besar Sudirman Purbalingga disesuaikan dengan fisik sertifikat atas nama Pemerintah Provinsi Jawa Tengah berdasarkan surat usulan koreksi BMD nomor 028.2/09849.
2. Terdapat pengurangan sejumlah 69 bidang senilai Rp.38.368.783.800,- merupakan koreksi kurang berupa Tanah Perluasan Bandara Jenderal Sudirman Purbalingga.

4. PERALATAN DAN MESIN

No.	Uraian	Nilai Perolehan (Rp)				Hasil Rekonsiliasi		Keterangan
		Volume	Tambah (Rp)	Volume	Kurang (Rp)	Disetujui (v)	Perbaikan (v)	
(1)	(2)	(3)	(4)	(5)	(6)	(7)	(8)	(9)
1.	Cara Perolehan							
	a. Pengadaan dari APBD							
	LRA Belanja Modal Peralatan dan Mesin senilai Rp.7.109.876.670,-	854	7.298.606.341	7	1.622.758.520	v		Selisih Rp.188.730.771,-
	b. Hibah	26	37.920.000	0	0	v		
	c. Pelaksanaan dari perjanjian/ kontrak	0	0	0	0	v		
	d. Ketentuan peraturan perundang-undangan	0	0	0	0	v		
	e. Putusan Pengadilan	0	0	0	0	v		
	f. Divestasi	0	0	0	0	v		
	g. Hasil Inventarisasi	0	0	0	0	v		
	h. Hasil tukar menukar	0	0	0	0	v		
	i. Pembatalan Penghapusan	0	0	0	0	v		
	j. Perolehan lainnya	0	0	0	0	v		
	k. Belanja Modal Hutang	0	0	0	0	v		
	l. Barang dan Jasa	0	0	0	0	v		
	m. Hasil Usaha Mandiri	0	0	0	0	v		
2.	Penggunaan	0	0	0	0	v		
	a. Pengalihan atau penyerahan BMD	0	0	0	0	v		
3.	Penerimaan internal Pengguna Barang	0	0	0	0	v		
4.	Pengeluaran internal Pengguna Barang	0	0	0	0	v		
5.	Reklasifikasi	4	2.464.120.140	161	76.945.000	v		
6.	Koreksi	12	111.838.000	7	1.622.758.520	v		
7.	Penghapusan							
	a. Pemindahtanganan BMD	0	0	0	0	v		
	b. Penyerahan atau Pengalihan status penggunaan BMD	0	0	0	0	v		
	c. Putusan Pengadilan yang telah berkekuatan hukum	0	0	0	0	v		
	d. Ketentuan peraturan perundang-undangan	0	0	0	0	v		
	e. Pemusnahan	0	0	0	0	v		
	f. Sebab lain	0	0	0	0	v		

Catatan Hasil Rekonsiliasi :

1. Terdapat penambahan sejumlah 896 unit senilai Rp.9.912.484.481,- dengan rincian :

- a. Belanja Modal sejumlah 854 unit senilai Rp.7.298.606.341,- berupa :
 - Alat Bengkel dan Alat Ukur sejumlah 15 unit senilai Rp.73.537.500,-
 - Alat Kantor dan Rumah Tangga sejumlah 62 unit senilai Rp.651.013.558,-
 - Alat Studio Komunikasi dan Pemancar sejumlah 4 unit senilai Rp. 36.875.000,-
 - Alat Komputer sejumlah 19 unit senilai Rp. 229.980.000,-
 - Rambu Rambu sejumlah 754 unit senilai Rp.6.307.200.283,-
- b. Hibah sejumlah 26 unit senilai Rp. 37.920.000,- berupa :
 - Alat Angkutan sejumlah 7 unit senilai Rp. 26.500.000,-
 - Alat Kantor dan Rumah Tangga sejumlah 19 unit senilai Rp. 11.420.000,-

- c. Reklasifikasi dari Aset Tetap sejumlah 4 unit senilai Rp.2.464.120.140,- berupa :
 - Alat Komputer sejumlah 2 unit senilai Rp.728.110.750,-
 - Rambu Rambu sejumlah 2 unit senilai Rp.1.736.009.390,-
 - d. Koreksi Tambah sejumlah 12 unit senilai Rp. 111.838.000,- berupa :
 - Alat Angkut sejumlah 1 unit senilai Rp. 4.000.000,- berupa Gerobak Sampah di Terminal Sukoharjo.
 - Alat Kantor dan Rumah Tangga sejumlah 10 unit senilai Rp.37.680.000,- berupa AC Split di Balai PSPP Wilayah 2.
 - Alat Studio Komunikasi dan Pemancar sejumlah 1 unit senilai Rp.70.158.000,- berupa Videotron di Halte SMP Dominiqo Savio Semarang.
2. Terdapat pengurangan sejumlah 168 unit senilai Rp.1.699.703.520,- dengan rincian :
- a. Reklasifikasi dari aset tetap ke aset ekstrakomptabel sejumlah 161 unit senilai Rp.76.945.000,- berupa :
 - Alat Kantor dan Rumah Tangga sejumlah 11 unit senilai Rp.2.695.000,-
 - Rambu Rambu sejumlah 150 unit senilai Rp.74.250.000,-
 - b. Koreksi Kurang Belanja Modal sejumlah 7 unit senilai Rp.1.622.758.520,- berupa Rambu Rambu Marka Jalan.
3. Sellsih Belanja Modal senilai Rp.188.730.771,- merupakan reklas dari Belanja Modal Gedung senilai Rp.80.117.271,- dan reklas dari Belanja Modal Aset Tetap Lainnya senilai Rp.108.613.500,-.

5. GEDUNG DAN BANGUNAN

No.	Uraian	Nilai Perolehan (Rp)				Hasil Rekonsiliasi		Keterangan
		Volume	Tambah (Rp)	Volume	Kurang (Rp)	Disetujui (v)	Perbaikan (v)	
(1)	(2)	(3)	(4)	(5)	(6)	(7)	(8)	(9)
1.	Cara Perolehan							
	a. Pengadaan dari APBD							
	LRA Belanja Modal Gedung dan Bangunan senilai Rp.14.011.977.015,-	320	12.068.459.589	0	0	v		Selisih Rp.1.943.517.426,-
	b. Hibah	5	134.139.000	0	0	v		
	c. Pelaksanaan dari perjanjian/ kontrak	0	0	0	0	v		
	d. Ketentuan peraturan perundang-undangan	0	0	0	0	v		
	e. Putusan Pengadilan	0	0	0	0	v		
	f. Divestasi	0	0	0	0	v		
	g. Hasil Inventarisasi	0	0	0	0	v		
	h. Hasil tukar menukar	0	0	0	0	v		
	i. Pembatalan Penghapusan	0	0	0	0	v		
	j. Perolehan lainnya	0	0	0	0	v		
	k. Belanja Modal Hutang	0	0	0	0	v		
	l. Barang dan Jasa	0	0	0	0	v		
	m. Hasil Usaha Mandiri	0	0	0	0	v		
2.	Penggunaan	0	0	0	0	v		
	a. Pengalihan atau penyerahan BMD	0	0	0	0	v		
3.	Penerimaan internal Pengguna Barang	0	0	0	0	v		
4.	Pengeluaran internal Pengguna Barang	0	0	0	0	v		
5.	Reklasifikasi	695	15.555.680.310	824	16.435.805.066	v		
6.	Koreksi	1	99.431.950	0	0	v		
7.	Penghapusan							
	a. Pemindahtanganan BMD	0	0	0	0	v		
	b. Penyerahan atau Pengalihan status penggunaan BMD	0	0	0	0	v		
	c. Putusan Pengadilan yang telah berkekuatan hukum	0	0	0	0	v		
	d. Ketentuan peraturan perundang-undangan	0	0	0	0	v		
	e. Pemusnahan	0	0	0	0	v		
	f. Sebab lain	0	0	0	0	v		

Catatan Hasil Rekonsiliasi :

- Terdapat penambahan sejumlah 1.021 unit senilai Rp.27.857.710.849,- dengan rincian :
 - Belanja Modal sejumlah 320 unit senilai Rp.12.068.459.589,- berupa :
 - Bangunan Gedung sejumlah 318 unit senilai Rp.11.981.473.027,-
 - Tugu Titik Kontrol/Pasti sejumlah 2 unit senilai Rp.86.986.562,-
 - Hibah sejumlah 5 unit senilai Rp.134.139.000,- berupa Bangunan Halte BRT Trans Jateng di Kabupaten Sragen.
 - Reklasifikasi dari Aset Tetap sejumlah 695 unit senilai Rp.15.555.680.310,- berupa Bangunan Gedung.
 - Koreksi Tambah sejumlah 1 unit senilai Rp.99.431.950,- berupa Halte BRT Permanen PT. Mas Ungaran sesuai BAST nomor 030/001503 Tahun 2022 dan nomor 207/SEK/Kab.Semarang tanggal 28 April 2022.
- Terdapat pengurangan sejumlah 824 unit senilai Rp.16.435.805.066,- dengan rincian :
 - Reklasifikasi ke Aset Tetap sejumlah 19 unit senilai Rp.1.988.501.976,- berupa :
 - Bangunan Gedung sejumlah 18 unit senilai Rp.1.839.725.976,-
 - Bangunan Menara sejumlah 1 unit senilai Rp.148.776.000,-
 - Reklasifikais ke Aset Ekstrakomtabel sejumlah 805 unit senilai Rp.14.447.303.090,- berupa Bangunan Gedung.
- Selisih Belanja Modal Rp.1.943.517.426,- direklas ke Peralatan dan Mesin senilai Rp.80.117.271,- dan Jalan, Jaringan dan Irigasi senilai Rp.1.863.400.155,-

6. JALAN, JARINGAN dan IRIGASI

No.	Uraian	Nilai Perolehan (Rp)				Hasil Rekonsiliasi		Keterangan
		Volume	Tambah (Rp)	Volume	Kurang (Rp)	Disetujui (v)	Perbaikan (v)	
(1)	(2)	(3)	(4)	(5)	(6)	(7)	(8)	(9)
1.	Cara Perolehan							
	a. Pengadaan dari APBD	4	1.863.400.155	0	0	v		
	b. Hibah	0	0	0	0	v		
	c. Pelaksanaan dari perjanjian/ kontrak	0	0	0	0	v		
	d. Ketentuan peraturan perundang-undangan	0	0	0	0	v		
	e. Putusan Pengadilan	0	0	0	0	v		
	f. Divestasi	0	0	0	0	v		
	g. Hasil Inventarisasi	0	0	0	0	v		
	h. Hasil tukar menukar	0	0	0	0	v		
	i. Pembatalan Penghapusan	0	0	0	0	v		
	j. Perolehan lainnya	0	0	0	0	v		
	k. Belanja Modal Hutang	0	0	0	0	v		
	l. Barang dan Jasa	0	0	0	0	v		
	m. Hasil Usaha Mandiri	0	0	0	0	v		
2.	Penggunaan	0	0	0	0	v		
	a. Pengalihan atau penyerahan BMD	0	0	0	0	v		
3.	Penerimaan internal Pengguna Barang	0	0	0	0	v		
4.	Pengeluaran internal Pengguna Barang	0	0	0	0	v		
5.	Reklasifikasi	20	16.609.762.824	700	32.641.061.298	v		
6.	Koreksi	0	0	0	0	v		
7.	Penghapusan							
	a. Pemindahtanganan BMD	0	0	0	0	v		
	b. Penyerahan atau Pengalihan status penggunaan BMD	0	0	0	0	v		
	c. Putusan Pengadilan yang telah berkekuatan hukum	0	0	0	0	v		
	d. Ketentuan peraturan perundang-undangan	0	0	0	0	v		
	e. Pemusnahan	0	0	0	0	v		
	f. Sebab lain	0	0	0	0	v		

Catatan Hasil Rekonsiliasi :

1. Terdapat penambahan sejumlah 24 unit senilai Rp.18.473.162.979,- dengan rincian :
 - a. Belanja Modal sejumlah 4 unit senilai Rp.1.863.400.155,- berupa :
 - Jalan dan Jembatan sejumlah 1 unit senilai Rp.812.974.655,-
 - Bangunan Air sejumlah 3 unit senilai Rp.1.050.425.500,-
 - b. Reklasifikasi dari Aset Tetap sejumlah 20 unit senilai Rp.16.609.762.824,- berupa :
 - Jalan dan Jembatan sejumlah 13 unit senilai Rp.13.439.794.749,-
 - Bangunan Air sejumlah 6 unit senilai Rp.3.149.718.075,-
 - Instalasi sejumlah 1 unit senilai Rp.20.250.000,-
2. Terdapat pengurangan sejumlah 700 unit senilai Rp.32.641.061.298,- dengan rincian :
 - a. Reklasifikasi ke Aset Tetap sejumlah 700 unit senilai Rp.32.641.061.298,- berupa :
 - Jalan dan Jembatan sejumlah 10 unit senilai Rp.4.925.399.640,-
 - Bangunan Air sejumlah 4 unit senilai Rp.13.180.367.674,-
 - Instalasi sejumlah 161 unit senilai Rp.4.692.089.044,-
 - Jaringan sejumlah 525 unit senilai Rp.9.843.204.940,-

7. ASET TETAP LAINNYA

No.	Uraian	Nilai Perolehan (Rp)				Hasil Rekonsiliasi		Keterangan
		Volume	Tambah (Rp)	Volume	Kurang (Rp)	Disetujui (v)	Perbaiki (v)	
(1)	(2)	(3)	(4)	(5)	(6)	(7)	(8)	(9)
1.	Cara Perolehan							
	a. Pengadaan dari APBD							
	LRA Belanja Aset Tetap Lainnya Rp.198.717.750,-	0	0	0	0	v		Reklas ke Peralatn dan Mesin serta Aset Tak Berwujud
	b. Hibah	0	0	0	0	v		
	c. Pelaksanaan dari perjanjian/ kontrak	0	0	0	0	v		
	d. Ketentuan peraturan perundang-undangan	0	0	0	0	v		
	e. Putusan Pengadilan	0	0	0	0	v		
	f. Divestasi	0	0	0	0	v		
	g. Hasil Inventarisasi	0	0	0	0	v		
	h. Hasil tukar menukar	0	0	0	0	v		
	i. Pembatalan Penghapusan	0	0	0	0	v		
	j. Perolehan lainnya	0	0	0	0	v		
	k. Belanja Modal Hutang	0	0	0	0	v		
	l. Barang dan Jasa	0	0	0	0	v		
	m. Hasil Usaha Mandiri	0	0	0	0	v		
2.	Penggunaan	0	0	0	0	v		
	a. Pengalihan atau penyerahan BMD	0	0	0	0	v		
3.	Penerimaan internal Pengguna Barang	0	0	0	0	v		
4.	Pengeluaran internal Pengguna Barang	0	0	0	0	v		
5.	Reklasifikasi	0	0	0	0	v		
6.	Koreksi	0	0	0	0	v		
7.	Penghapusan	0	0	0	0			
	a. Pemindahtanganan BMD	0	0	0	0	v		
	b. Penyerahan atau Pengalihan status penggunaan BMD	0	0	0	0	v		
	c. Putusan Pengadilan yang telah berkekuatan hukum	0	0	0	0	v		
	d. Ketentuan peraturan perundang-undangan	0	0	0	0	v		
	e. Pemusnahan	0	0	0	0	v		
	f. Sebab lain	0	0	0	0	v		

Catatan Hasil Rekonsiliasi :

- Tidak terdapat penambahan dan pengurangan selama Tahun 2023.
- Belanja Modal Aset Tetap Lainnya senilai Rp.198.717.750,- direklas ke :
 - Peralatan dan Mesin senilai Rp.108.613.500,- berupa 15 unit GPS senilai Rp.73.537.500, 2 unit Televisi senilai Rp.15.096.000,-, dan 5 unit Printer senilai Rp.19.980.000,-.
 - Aset Tak Berwujud senilai Rp.90.104.250,- berupa Pemeliharaan Aplikasi Pemantauan Ticketing BRT Trans Jateng.

8. KONSTRUKSI DALAM Pengerjaan

No.	Uraian	Nilai Perolehan (Rp)				Hasil Rekonsiliasi		Keterangan
		Volume	Tambah (Rp)	Volume	Kurang (Rp)	Disetujui (v)	Perbaikan (v)	
(1)	(2)	(3)	(4)	(5)	(6)	(7)	(8)	(9)
1.	Cara Perolehan							
	a. Pengadaan dari APBD	0	0	0	0	v		
	b. Hibah	0	0	0	0	v		
	c. Pelaksanaan dari perjanjian/kontrak	0	0	0	0	v		
	d. Ketentuan peraturan perundang-undangan	0	0	0	0	v		
	e. Putusan Pengadilan	0	0	0	0	v		
	f. Divestasi	0	0	0	0	v		
	g. Hasil Inventarisasi	0	0	0	0	v		
	h. Hasil tukar menukar	0	0	0	0	v		
	i. Pembatalan Penghapusan	0	0	0	0	v		
	j. Perolehan lainnya	0	0	0	0	v		
	k. Belanja Modal Hutang	0	0	0	0	v		
	l. Barang dan Jasa	0	0	0	0	v		
	m. Hasil Usaha Mandiri	0	0	0	0	v		
2.	Penggunaan	0	0	0	0	v		
	a. Pengalihan atau penyerahan BMD	0	0	0	0	v		
3.	Penerimaan internal Pengguna Barang	0	0	0	0	v		
4.	Pengeluaran internal Pengguna Barang	0	0	0	0	v		
5.	Reklasifikasi	0	0	0	0	v		
6.	Koreksi	0	0	0	0	v		
7.	Penghapusan	0	0	0	0			
	a. Pemindahtanganan BMD	0	0	0	0	v		
	b. Penyerahan atau Pengalihan status penggunaan BMD	0	0	0	0	v		
	c. Putusan Pengadilan yang telah berkekuatan hukum	0	0	0	0	v		
	d. Ketentuan peraturan perundang-undangan	0	0	0	0	v		
	e. Pemusnahan	0	0	0	0	v		
	f. Sebab lain	0	0	0	0	v		

Catatan Hasil Rekonsiliasi :

Tidak terdapat penambahan dan pengurangan selama Tahun 2023.

9. KEMITRAAN DENGAN PIHAK KETIGA

No.	Uraian	Nilai Perolehan (Rp)				Hasil Rekonsiliasi		Keterangan
		Volume	Tambah (Rp)	Volume	Kurang (Rp)	Disetujui (v)	Perbaikan (v)	
(1)	(2)	(3)	(4)	(5)	(6)	(7)	(8)	(9)
1.	Cara Perolehan							
	a. Pengadaan dari APBD	0	0	0	0	v		
	b. Hibah	0	0	0	0	v		
	c. Pelaksanaan dari perjanjian/ kontrak	0	0	0	0	v		
	d. Ketentuan peraturan perundang-undangan	0	0	0	0	v		
	e. Putusan Pengadilan	0	0	0	0	v		
	f. Divestasi	0	0	0	0	v		
	g. Hasil Inventarisasi	0	0	0	0	v		
	h. Hasil tukar menukar	0	0	0	0	v		
	i. Pembatalan Penghapusan	0	0	0	0	v		
	j. Perolehan lainnya	0	0	0	0	v		
	k. Belanja Modal Hutang	0	0	0	0	v		
	l. Barang dan Jasa	0	0	0	0	v		
	m. Hasil Usaha Mandiri	0	0	0	0	v		
2.	Penggunaan	0	0	0	0	v		
	a. Pengalihan atau penyerahan BMD	0	0	0	0	v		
3.	Penerimaan internal Pengguna Barang	0	0	0	0	v		
4.	Pengeluaran internal Pengguna Barang	0	0	0	0	v		
5.	Reklasifikasi	0	0	0	0	v		
6.	Koreksi	0	0	0	0	v		
7.	Penghapusan	0	0	0	0			
	a. Pemindahtanganan BMD	0	0	0	0	v		
	b. Penyerahan atau Pengalihan status penggunaan BMD	0	0	0	0	v		
	c. Putusan Pengadilan yang telah berkekuatan hukum	0	0	0	0	v		
	d. Ketentuan peraturan perundang-undangan	0	0	0	0	v		
	e. Pemusnahan	0	0	0	0	v		
	f. Sebab lain	0	0	0	0	v		

Catatan Hasil Rekonsiliasi :

Tidak terdapat penambahan dan pengurangan selama Tahun 2023.

10. ASET TIDAK BERWUJUD

No.	Uraian	Nilai Perolehan (Rp)				Hasil Rekonsiliasi		Keterangan
		Volume	Tambah (Rp)	Volume	Kurang (Rp)	Disetujui (v)	Perbaikan (v)	
(1)	(2)	(3)	(4)	(5)	(6)	(7)	(8)	(9)
1.	Cara Perolehan							
	a. Pengadaan dari APBD							
		0	90.104.250	0	0	v		Aplikasi Pemantauan Ticketing BRT Trans Jateng
	b. Hibah	0	0	0	0	v		
	c. Pelaksanaan dari perjanjian/ kontrak	0	0	0	0	v		
	d. Ketentuan peraturan perundang-undangan	0	0	0	0	v		
	e. Putusan Pengadilan	0	0	0	0	v		
	f. Divestasi	0	0	0	0	v		
	g. Hasil Inventarisasi	0	0	0	0	v		
	h. Hasil tukar menukar	0	0	0	0	v		
	i. Pembatalan Penghapusan	0	0	0	0	v		
	j. Perolehan lainnya	0	0	0	0	v		
	k. Belanja Modal Hutang	0	0	0	0	v		
	l. Barang dan Jasa	0	0	0	0	v		
	m. Hasil Usaha Mandiri	0	0	0	0	v		
2.	Penggunaan	0	0	0	0	v		
	a. Pengalihan atau penyerahan BMD	0	0	0	0	v		
3.	Penerimaan internal Pengguna Barang	0	0	0	0	v		
4.	Pengeluaran internal Pengguna Barang	0	0	0	0	v		
5.	Reklasifikasi	0	0	0	0	v		
6.	Koreksi	0	0	0	0	v		
7.	Penghapusan	0	0	0	0			
	a. Pemindahtanganan BMD	0	0	0	0	v		
	b. Penyerahan atau Pengalihan status penggunaan BMD	0	0	0	0	v		
	c. Putusan Pengadilan yang telah berkekuatan hukum	0	0	0	0	v		
	d. Ketentuan peraturan perundang-undangan	0	0	0	0	v		
	e. Pemusnahan	0	0	0	0	v		
	f. Sebab lain	0	0	0	0	v		

Catatan Hasil Rekonsiliasi :

1. Penambahan sejumlah 0 unit senilai Rp.90.104.250,- berupa Pemeliharaan Aplikasi Pemantauan Ticketing BRT Trans Jateng.
2. Tidak terdapat pengurangan selama Tahun 2023.

11. ASET LAIN-LAIN

No.	Uraian	Nilai Perolehan (Rp)				Hasil Rekonsiliasi		Keterangan
		Volume	Tambah (Rp)	Volume	Kurang (Rp)	Disetujui (v)	Perbaikan (v)	
(1)	(2)	(3)	(4)	(5)	(6)	(7)	(8)	(9)
1.	Cara Perolehan							
	a. Pengadaan dari APBD	0	0	0	0	v		
	b. Hibah	0	0	0	0	v		
	c. Pelaksanaan dari perjanjian/ kontrak	0	0	0	0	v		
	d. Ketentuan peraturan perundang-undangan	0	0	0	0	v		
	e. Putusan Pengadilan	0	0	0	0	v		
	f. Divestasi	0	0	0	0	v		
	g. Hasil Inventarisasi	0	0	0	0	v		
	h. Hasil tukar menukar	0	0	0	0	v		
	i. Pembatalan Penghapusan	0	0	0	0	v		
	j. Perolehan lainnya	0	0	0	0	v		
	k. Belanja Modal Hutang	0	0	0	0	v		
	l. Barang dan Jasa	0	0	0	0	v		
	m. Hasil Usaha Mandiri	0	0	0	0	v		
2.	Penggunaan	0	0	0	0	v		
	a. Pengalihan atau penyerahan BMD	0	0	0	0	v		
3.	Penerimaan internal Pengguna Barang	0	0	0	0	v		
4.	Pengeluaran internal Pengguna Barang	0	0	0	0	v		
5.	Reklasifikasi	0	0	0	0	v		
6.	Koreksi	0	0	0	0	v		
7.	Penghapusan	0	0	0	0	v		
	a. Pemindahtanganan BMD	0	0	0	0	v		
	b. Penyerahan atau Pengalihan status penggunaan BMD	0	0	0	0	v		
	c. Putusan Pengadilan yang telah berkekuatan hukum	0	0	0	0	v		
	d. Ketentuan peraturan perundang-undangan	0	0	0	0	v		
	e. Pemusnahan	0	0	0	0	v		
	f. Sebab lain	0	0	0	0	v		

Catatan Hasil Rekonsiliasi :

Tidak terdapat penambahan dan pengurangan selama Tahun 2023.

PIHAK KEDUA

 ADI RAHARJO, S.STP, M.Si
 197807161997031001

PIHAK PERTAMA

 MUHAMAD KOSIM, SE
 196905051990031008



MUTASI ASET LAINNYA
PROVINSI JAWA TENGAH
Tahun 2023
Periode s/d Bulan DESEMBER 2023

Kode Lokasi : 021501
Bidang : DINAS PERHUBUNGAN
Satuan Kerja : DINAS PERHUBUNGAN


No	Akin	Keterangan	Saldo Awal Tahun 2023		Penambahan								Pelepasan						Penghapusan						Jumlah Kurang		Saldo Akhir						
			Jml	Harga	Reklas Aset tetap		Reklas dari Aset ATB		Koreksi/Temuan		Jumlah Tambah		Reklas Aset Tetap		Reklas ke Aset ATB		Pemanfaatan		Penjualan		Tuntutan Ganti Rugi		Hibah dll		Koreksi		Jml	Harga	Jml	Harga			
					Jml	Harga	Jml	Harga	Jml	Harga	Jml	Harga	Jml	Harga	Jml	Harga	Jml	Harga	Jml	Harga	Jml	Harga	Jml	Harga	Jml	Harga							
			ASL		ATB		SAL		AST		RATB		MFT		PJI		TGR		HBH,TKM,MDL,MSN		KOR												
1	1.5.4.01.01.01.001	Tanah Rusak Berat	-	-	-	-	-	-	-	-	-	-	-	-	-	-	-	-	-	-	-	-	-	-	-	-	-	-	-	-	-	-	-
2	1.5.4.01.01.01.002	Peralatan dan Mesin Rusak Berat	646	4,055,472,517	-	-	-	-	-	-	-	-	-	-	-	-	-	-	-	-	-	-	-	-	-	-	-	-	-	-	646	4,055,472,517	
3	1.5.4.01.01.01.003	Gedung dan Bangunan Rusak Berat	36	7,000,986,592	-	-	-	-	-	-	-	-	-	-	-	-	-	-	-	-	-	-	-	-	-	-	-	-	-	-	36	7,000,986,592	
4	1.5.4.01.01.01.004	Jalan, Irigasi dan Jaringan Rusak Berat	-	-	-	-	-	-	-	-	-	-	-	-	-	-	-	-	-	-	-	-	-	-	-	-	-	-	-	-	-	-	-
5	1.5.4.01.01.01.005	Aset Tetap Lainnya Rusak Berat	-	-	-	-	-	-	-	-	-	-	-	-	-	-	-	-	-	-	-	-	-	-	-	-	-	-	-	-	-	-	-
6	1.5.4.01.01.02.001	Aset Tetap Tanah Yang Tidak Digunakan Dalam Operasional Pemerintah	-	-	-	-	-	-	-	-	-	-	-	-	-	-	-	-	-	-	-	-	-	-	-	-	-	-	-	-	-	-	-
7	1.5.4.01.01.02.002	Aset Tetap Peralatan dan Mesin Yang Tidak Digunakan Dalam Operasional	4	11,000,000	-	-	-	-	-	-	-	-	-	-	-	-	-	-	-	-	-	-	-	-	-	-	-	-	-	-	-	4	11,000,000
8	1.5.4.01.01.02.003	Aset Tetap Gedung dan Bangunan Yang Tidak Digunakan Dalam Operasional Pemerintah	-	-	-	-	-	-	-	-	-	-	-	-	-	-	-	-	-	-	-	-	-	-	-	-	-	-	-	-	-	-	-
9	1.5.4.01.01.02.004	Aset Tetap Jalan, Irigasi dan Jaringan Yang Tidak Digunakan Dalam Operasional Pemerintah	-	-	-	-	-	-	-	-	-	-	-	-	-	-	-	-	-	-	-	-	-	-	-	-	-	-	-	-	-	-	-
10	1.5.4.01.01.02.005	Aset Tetap Lainnya Yang Tidak Digunakan Dalam Operasional Pemerintah	-	-	-	-	-	-	-	-	-	-	-	-	-	-	-	-	-	-	-	-	-	-	-	-	-	-	-	-	-	-	-
11	1.5.4.01.01.03.001	Aset Lain-lain Tanah	-	-	-	-	-	-	-	-	-	-	-	-	-	-	-	-	-	-	-	-	-	-	-	-	-	-	-	-	-	-	-
12	1.5.4.01.01.03.002	Aset Lain-lain Peralatan dan Mesin	-	-	-	-	-	-	-	-	-	-	-	-	-	-	-	-	-	-	-	-	-	-	-	-	-	-	-	-	-	-	-
13	1.5.4.01.01.03.003	Aset Lain-lain Gedung dan Bangunan	-	-	-	-	-	-	-	-	-	-	-	-	-	-	-	-	-	-	-	-	-	-	-	-	-	-	-	-	-	-	-
14	1.5.4.01.01.03.004	Aset Lain-lain Jalan, Irigasi dan Jaringan	-	-	-	-	-	-	-	-	-	-	-	-	-	-	-	-	-	-	-	-	-	-	-	-	-	-	-	-	-	-	-
15	1.5.4.01.01.03.005	Aset Lain-lain Aset Tetap Lainnya	-	-	-	-	-	-	-	-	-	-	-	-	-	-	-	-	-	-	-	-	-	-	-	-	-	-	-	-	-	-	-
16	1.5.4.01.01.03.006	Aset Lain-lain Aset Tak Berwujud	-	-	-	-	-	-	-	-	-	-	-	-	-	-	-	-	-	-	-	-	-	-	-	-	-	-	-	-	-	-	-
			686	11,067,459,109	-	-	-	-	-	-	-	-	-	-	-	-	-	-	-	-	-	-	-	-	-	-	-	-	-	-	686	11,067,459,109	

Mengetahui
KEPALA DINAS PERHUBUNGAN
PROVINSI JAWA TENGAH

HENGGAR BUDIANGGORO, ST, MT
NIP. 19710914 199703 1 006

Semarang, 2 Januari 2024

PENGURUS BARANG


MUHAMAD KOSIM, SE
NIP. 19690505 199003 1 008



JURNAL MUTASI ASET PEMANFAATAN
 PROVINSI JAWA TENGAH
 Tahun 2023
 Periode s/d Bulan DESEMBER 2023

Kode Lokasi : 021501
 Bidang : DINAS PERHUBUNGAN
 Satuan Kerja : DINAS PERHUBUNGAN


No.	Akun	Keterangan	SALDO AWAL 2023		Penambahan						Pelepasan				Jumlah Kurang		SALDO AKHIR PERIODE 202312	
			Jml	Harga	Reklas Aset Lainnya		Koreksi/Temuan		Jumlah Tambah		Reklas Aset Tetap		Koreksi/Temuan		Jml	Harga	Jml	Harga
					Jml	Harga	Jml	Harga	Jml	Harga	Jml	Harga	Jml	Harga				
			ASL	SAL	AST	MFT	18	19										
1	1.5.2.01.01.01.001	Sewa Tanah	-	-	-	-	-	-	-	-	-	-	-	-	-	-	-	
2	1.5.2.01.01.01.002	Sewa Peralatan dan Mesin	-	-	-	-	-	-	-	-	-	-	-	-	-	-	-	
3	1.5.2.01.01.01.003	Sewa Gedung dan Bangunan	-	-	-	-	-	-	-	-	-	-	-	-	-	-	-	
4	1.5.2.01.01.01.004	Sewa Jalan, Irigasi dan Jaringan	-	-	-	-	-	-	-	-	-	-	-	-	-	-	-	
5	1.5.2.01.01.02.001	Kerja Sama Pemanfaatan Tanah	-	-	-	-	-	-	-	-	-	-	-	-	-	-	-	
6	1.5.2.01.01.02.002	Kerja Sama Pemanfaatan Peralatan dan Mesin	-	-	-	-	-	-	-	-	-	-	-	-	-	-	-	
7	1.5.2.01.01.02.003	Kerja Sama Pemanfaatan Gedung dan Bangunan	-	-	-	-	-	-	-	-	-	-	-	-	-	-	-	
8	1.5.2.01.01.02.004	Kerja Sama Pemanfaatan Jalan, Irigasi dan Jaringan	-	-	-	-	-	-	-	-	-	-	-	-	-	-	-	
9	1.5.2.01.01.02.005	Kerja Sama Pemanfaatan Aset Tetap Lainnya	-	-	-	-	-	-	-	-	-	-	-	-	-	-	-	
10	1.5.2.01.01.03.001	Bangun Guna Serah/Bangun Serah Guna (BSG/BSG) Tanah	-	-	-	-	-	-	-	-	-	-	-	-	-	-	-	
11	1.5.2.01.01.03.002	Bangun Serah Guna (BSG) Peralatan dan Mesin	-	-	-	-	-	-	-	-	-	-	-	-	-	-	-	
12	1.5.2.01.01.03.003	Bangun Serah Guna (BSG) Gedung dan Bangunan	-	-	-	-	-	-	-	-	-	-	-	-	-	-	-	
13	1.5.2.01.01.03.004	Bangun Serah Guna (BSG) Jalan, Irigasi dan Jaringan	-	-	-	-	-	-	-	-	-	-	-	-	-	-	-	
14	1.5.2.01.01.03.005	Bangun Serah Guna (BSG) Aset Tetap Lainnya	-	-	-	-	-	-	-	-	-	-	-	-	-	-	-	
15	1.5.2.01.01.04.001	Kerja Sama Penyediaan Infrastruktur Tanah	-	-	-	-	-	-	-	-	-	-	-	-	-	-	-	
16	1.5.2.01.01.04.002	Kerja Sama Penyediaan Infrastruktur Peralatan dan Mesin	-	-	-	-	-	-	-	-	-	-	-	-	-	-	-	
17	1.5.2.01.01.04.003	Kerja Sama Penyediaan Infrastruktur Bangunan dan Gedung	-	-	-	-	-	-	-	-	-	-	-	-	-	-	-	
18	1.5.2.01.01.04.004	Kerja Sama Penyediaan Infrastruktur Jalan, Irigasi dan Jaringan	-	-	-	-	-	-	-	-	-	-	-	-	-	-	-	
19	1.5.2.01.01.04.005	Kerja Sama Penyediaan Infrastruktur Aset Tetap Lainnya	-	-	-	-	-	-	-	-	-	-	-	-	-	-	-	
20	1.5.2.01.01.05.001	Pinjam Pakai Tanah	-	-	-	-	-	-	-	-	-	-	-	-	-	-	-	
21	1.5.2.01.01.05.002	Pinjam Pakai Peralatan dan Mesin	-	-	-	-	-	-	-	-	-	-	-	-	-	-	-	
22	1.5.2.01.01.05.003	Pinjam Pakai Bangunan dan Gedung	-	-	-	-	-	-	-	-	-	-	-	-	-	-	-	
23	1.5.2.01.01.05.004	Pinjam Pakai Jalan, Irigasi dan Jaringan	-	-	-	-	-	-	-	-	-	-	-	-	-	-	-	
24	1.5.2.01.01.05.005	Pinjam Pakai Aset Tetap Lainnya	-	-	-	-	-	-	-	-	-	-	-	-	-	-	-	

Mengetahui,
 KEPALA DINAS PERHUBUNGAN
 PROVINSI JAWA TENGAH

 HENGGAR BUDI ANGGORO, ST., MT
 NIP. 19710914 199703 1 005

Semarang, 2 Januari 2024

PENGURUS BARANG


 MUHAMAD KOSIM, SE
 NIP. 19690505 199003 1 008



AKUMULASI PENYUSUTAN ASET TETAP
 PROVINSI JAWA TENGAH
 Tahun 2023
 Periode s/d Bulan DESEMBER 2023

Kode Lokasi : 021501
 Bidang : DINAS PERHUBUNGAN
 Satuan Kerja : DINAS PERHUBUNGAN

No.	Objek	Keterangan	Perolehan		Akumulasi Awal	TAMBAH							KURANG				Beban	Akumulasi Akhir	NILAI BUKU
			Jml	Harga		Hibah	Mutasi Masuk	Reklas			KOREKSI	Mutasi Keluar	Reklas			KOREKSI			
								Dari Aset Tetap	Dari Aset Lainnya	Dari Aset Ekstrakurikuler			Ke Aset Tetap	Ke Aset Lainnya	Ke Aset Ekstrakurikuler				
1	2	3	4	5	6	7	8	9	10	11	12	13	14	15	16	17	18	19	20
1	1.3.7.01.01	AKUMULASI PENYUSUTAN ALAT BESAR	14	1,980,734,500.00	1,893,756,200.00	-	-	-	-	-	-	-	-	-	-	-	51,531,050.00	1,745,287,250.00	235,447,250.00
2	1.3.7.01.02	AKUMULASI PENYUSUTAN ALAT ANGGUTAN	141	28,704,154,421.00	27,831,120,339.75	-	-	-	-	-	-	-	-	-	-	-	209,784,027.08	28,200,904,366.83	563,230,054.17
3	1.3.7.01.03	AKUMULASI PENYUSUTAN ALAT BENJANGEL DAN ALAT IKIR	184	6,186,000,000.00	4,043,660,888.80	-	-	-	-	-	-	-	-	-	-	-	89,218,750.00	5,032,778,616.80	136,292,083.40
4	1.3.7.01.04	AKUMULASI PENYUSUTAN ALAT PERTANIAN	-	-	-	-	-	-	-	-	-	-	-	-	-	-	-	-	-
5	1.3.7.01.05	AKUMULASI PENYUSUTAN ALAT KANTOR & RUMAH TANGGA	2,186	0,156,060,402.00	7,251,009,900.27	-	-	-	-	-	-	-	-	-	-	-	606,152,598.14	7,857,161,584.41	1,207,897,817.59
6	1.3.7.01.06	AKUMULASI PENYUSUTAN ALAT STUDIUM, KOMUNIKASI DAN PEMANCAR	286	2,494,427,178.00	2,212,919,469.33	-	-	-	-	-	-	-	-	-	-	-	89,404,626.67	2,302,324,316.00	192,102,860.00
7	1.3.7.01.07	AKUMULASI PENYUSUTAN ALAT KEDOKTERAN DAN KESEHATAN	8	8,150,000.00	479,166.67	-	-	-	-	-	-	-	-	-	-	-	1,630,000.00	2,109,166.67	6,040,833.33
8	1.3.7.01.08	AKUMULASI PENYUSUTAN ALAT LABORATORIUM	4	163,343,000.00	163,343,000.00	-	-	-	-	-	-	-	-	-	-	-	-	163,343,000.00	-
9	1.3.7.01.09	AKUMULASI PENYUSUTAN ALAT PEHSENEJAAN	18	31,204,725.00	31,204,725.00	-	-	-	-	-	-	-	-	-	-	-	-	31,204,725.00	-
10	1.3.7.01.10	AKUMULASI PENYUSUTAN KOMPUTER	586	6,147,384,879.00	5,098,504,754.00	-	-	728,110,750.00	-	-	-	-	-	-	-	-	79,543,750.04	5,906,159,254.04	241,225,624.96
11	1.3.7.01.11	AKUMULASI PENYUSUTAN ALAT EKSPLORASI	-	-	-	-	-	-	-	-	-	-	-	-	-	-	-	-	-
12	1.3.7.01.12	AKUMULASI PENYUSUTAN ALAT PENGEBORAN	-	-	-	-	-	-	-	-	-	-	-	-	-	-	-	-	-
13	1.3.7.01.13	AKUMULASI PENYUSUTAN ALAT PEMURNIAN	-	-	-	-	-	-	-	-	-	-	-	-	-	-	-	-	-
14	1.3.7.01.14	AKUMULASI PENYUSUTAN ALAT BANTU EKSPLORASI	-	-	-	-	-	-	-	-	-	-	-	-	-	-	-	-	-
15	1.3.7.01.15	AKUMULASI PENYUSUTAN ALAT KESELAMATAN KERJA	-	-	-	-	-	-	-	-	-	-	-	-	-	-	-	-	-
16	1.3.7.01.16	AKUMULASI PENYUSUTAN PERAGA	-	-	-	-	-	-	-	-	-	-	-	-	-	-	-	-	-
17	1.3.7.01.17	AKUMULASI PENYUSUTAN PROSES/PRODUKSI	-	-	-	-	-	-	-	-	-	-	-	-	-	-	-	-	-
18	1.3.7.01.18	AKUMULASI PENYUSUTAN RAMBU - RAMBU	987	29,347,504,011.00	18,234,474,003.82	-	-	1,736,009,390.00	-	-	-	-	-	-	-	-	93,255,376.26	1,430,423,220.87	21,307,651,238.43
19	1.3.7.01.19	AKUMULASI PENYUSUTAN PERALATAN OLAH RAGA	6	8,601,440.00	8,601,440.00	-	-	-	-	-	-	-	-	-	-	-	-	8,601,440.00	-
20	1.3.7.02.01	AKUMULASI PENYUSUTAN BANGUNAN GEDUNG	746	133,280,888,456.00	36,053,492,585.00	-	-	3,155,802,884.58	-	-	-	-	666,736,490.00	-	1,298,395,634.62	-	2,891,656,903.98	40,135,817,248.94	93,145,071,207.06
21	1.3.7.02.02	AKUMULASI PENYUSUTAN MONUMEN	-	-	-	-	-	-	-	-	-	-	-	-	-	-	-	-	-
22	1.3.7.02.03	AKUMULASI PENYUSUTAN BANGUNAN MENARA	1	386,581,815.00	66,632,785.20	-	-	-	-	-	-	-	38,433,800.00	-	-	-	10,459,196.30	38,658,181.50	347,923,633.50
23	1.3.7.02.04	AKUMULASI PENYUSUTAN TUGU TITIK KONTROL/PASTI	6	974,927,508.00	56,248,673.67	-	-	-	-	-	-	-	-	-	-	-	24,450,945.25	80,699,618.92	894,227,889.08
24	1.3.7.03.01	AKUMULASI PENYUSUTAN JALAN DAN JEMBATAN	38	41,000,843,913.00	19,401,959,538.58	-	-	5,243,639,641.15	-	-	-	-	4,904,228,923.33	-	-	-	1,903,318,331.94	21,644,688,588.34	19,356,155,324.66
25	1.3.7.03.02	AKUMULASI PENYUSUTAN BANGUNAN AIR	20	6,177,909,931.00	4,206,323,437.19	-	-	1,208,145,324.43	-	-	-	-	3,770,670,667.77	-	-	-	368,306,668.92	2,012,104,562.77	4,165,805,368.23
26	1.3.7.03.03	AKUMULASI PENYUSUTAN AKUMULASI PENYUSUTAN INSTALASI	445	12,853,963,991.00	3,788,705,166.76	-	-	12,093,750.00	-	-	-	-	1,164,270,323.67	-	-	-	411,686,782.32	3,048,215,375.21	9,805,748,615.79
27	1.3.7.03.04	AKUMULASI PENYUSUTAN JARINGAN	1,044	20,703,045,136.00	4,083,111,178.99	-	-	-	-	-	-	-	2,055,160,801.15	-	-	-	699,938,993.38	2,727,889,389.22	17,975,155,766.78
28	1.3.7.04.01	AKUMULASI PENYUSUTAN ASET TETAP LAINNYA	-	-	-	-	-	-	-	-	-	-	-	-	-	-	-	-	-
			6,725	298,647,775,004.00	135,225,445,334.83	-	-	12,083,801,740.16	-	-	-	-	12,599,504,206.12	-	1,298,395,634.62	93,255,376.26	8,927,506,044.89	142,245,597,902.88	156,402,177,101.12

Mengetahui,
 KEPALA DINAS PERHUBUNGAN
 PROVINSI JAWA TENGAH

 HENGGAR BUDI A. GGORO, ST, MT
 NIP. 19710914-199703 1 006

Semarang, 2 Januari 2024

PENGURUS BARANG

MUHAMAD KOSIM, SE
 NIP. 19690505 199003 1 008



AMORTISASI ASET TAK BERWUJUD
PROVINSI JAWA TENGAH
Tahun 2023
Periode s/d Bulan DESEMBER 2023

Kode Lokasi : 021501
Bidang : DINAS PERHUBUNGAN
Satuan Kerja : DINAS PERHUBUNGAN


No.	Uraian	Jml.	Nilai Akhir	Akumulasi Awal	Tambah					Kurang					Beban Penyusutan	Akumulasi Penyusutan	Nilai Buku
					Hibah	Mutasi Masuk	Reklas dari Aset Tetap	Reklas dari Aset Lainnya	Koreksi	Ekstrakom	Mutasi Keluar	Reklas ke Aset Tetap	Reklas ke Aset	Koreksi			
1	1.5.5.01.01.01.001 Akumulasi Amortisasi Goodwill	-	-	-	-	-	-	-	-	-	-	-	-	-	-	-	
2	1.5.5.01.01.01.002 Akumulasi Amortisasi Lisensi dan Franchise	-	-	-	-	-	-	-	-	-	-	-	-	-	-	-	
3	1.5.5.01.01.01.003 Akumulasi Amortisasi Hak Cipta	-	-	-	-	-	-	-	-	-	-	-	-	-	-	-	
4	1.5.5.01.01.01.004 Akumulasi Amortisasi Hak Paten	-	-	-	-	-	-	-	-	-	-	-	-	-	-	-	
5	1.5.5.01.01.01.005 Akumulasi Amortisasi Software	2	114,000,000.00	70,000,000.00	-	-	-	-	-	-	-	-	-	-	-	-	
6	1.5.5.01.01.01.006 Akumulasi Amortisasi Kajian	-	-	-	-	-	-	-	-	-	-	-	-	-	-	-	
7	1.5.5.01.01.01.007 Akumulasi Amortisasi Yang Mempunyai Nilai	-	-	-	-	-	-	-	-	-	-	-	-	-	-	-	
8	1.5.5.01.01.01.008 Akumulasi Amortisasi Aset Tak Berwujud Lainnya	1	133,561,750.00	43,457,500.00	-	-	-	-	-	-	-	-	-	-	-	-	
	Jumlah	3	247,561,750.00	121,457,500.00	-	-	-	-	-	-	-	-	-	-	22,526,062.50	65,983,562.50	67,578,187.50
															32,126,062.50	153,583,562.50	93,978,187.50

Mengetahui,
KEPALA DINAS PERHUBUNGAN
PROVINSI JAWA TENGAH

HENGGAR BUDI ANGGORO, ST, MT
NIP. 19710914 199703 1 006

Semarang, 2 Januari 2024

PENGURUS BARANG


MUHAMAD KOSIM, SE
NIP. 19690505 199003 1 008



AKUMULASI PENYUSUTAN ASET LAINNYA
PROVINSI JAWA TENGAH
Tahun 2023
Periode s/d Bulan DESEMBER 2023

Kode Lokasi : 021501
Bidang : DINAS PERHUBUNGAN
Satuan Kerja : DINAS PERHUBUNGAN

No.	Uraian	Jml.	Nilai Akhir	Akumulasi Awal	Tambah			Kurang						Beban Penyusutan	Akumulasi Penyusutan	Nilai Buku	
					Reklas dari Aset tetap	Reklas dari Aset ATB	Koreksi Tambah	Reklas ke Aset Tutup	Reklas ke Aset ATB	Reklas ke Pemanfaatan	Penjualan	Ganti Rugi	Hibah dll				Koreksi
1	1.5.6.01.01.02.001 Akumulasi Penyusutan Aset Rusak Berat/Usang	682	11,056,459,109.00	8,995,466,376.03	-	-	-	-	-	-	-	-	-	-	-	8,995,466,376.03	2,060,992,732.97
2	1.5.6.01.01.02.002 Akumulasi Penyusutan Aset Yang Tidak Digunakan Dalam Operasional	4	11,000,000.00	11,000,000.00	-	-	-	-	-	-	-	-	-	-	-	11,000,000.00	-
3	1.5.6.01.01.02.003 Akumulasi Penyusutan Aset Lain-lain Lainnya	-	-	-	-	-	-	-	-	-	-	-	-	-	-	-	-
Jumlah		686	11,067,459,109.00	9,006,466,376.03	-	-	-	-	-	-	-	-	-	-	-	9,006,466,376.03	2,060,992,732.97


Mengetahui,
KEPALA DINAS PERHUBUNGAN
PROVINSI JAWA TENGAH


HENGGAR BUDI ANGGORO, ST, MT
NIP. 19710914 199703 1 006



Semarang, 2 Januari 2024

PENGURUS BARANG


MUHAMAD KOSIM, SE
NIP. 19690505 199003 1 008



AKUMULASI PENYUSUTAN ASET EKSTRAKOMPABEL
 PROVINSI JAWA TENGAH
 Tahun 2023
 Periode s/d Bulan DESEMBER 2023

Kode Lokasi : 021501
 Rintang : DINAS PERHUBUNGAN
 Satuan Kerja : DINAS PERHUBUNGAN


No.	Objek	Keterangan	Perolehan		Akumulasi Awal	Hibah	Mutasi Masuk	TAMBAH			Koreksi	Mutasi Keluar	KURANG			Koreksi	Beban	Akumulasi Akhir	Nilai Buku
			Jml	Harga				Reklas					Reklas						
								Dari Aset Ekstra	Dari Aset Tetap	Dari Aset Lainnya			Ke Aset Ekstra	Ke Aset Tetap	Ke Aset Lainnya				
1	2	3	4	5	6	7	8	9	10	11	12	13	14	15	16	17	18	19	20
1	1.3.7.01.01	AKUMULASI PENYUSUTAN ALAT BESAR	-	-	-	-	-	-	-	-	-	-	-	-	-	-	-	-	-
2	1.3.7.01.02	AKUMULASI PENYUSUTAN ALAT ANGKUTAN	1	390,000.00	390,000.00	-	-	-	-	-	-	-	-	-	-	-	-	390,000.00	-
3	1.3.7.01.03	AKUMULASI PENYUSUTAN ALAT BENGKEL DAN ALAT UKUR	-	-	-	-	-	-	-	-	-	-	-	-	-	-	-	-	-
4	1.3.7.01.04	AKUMULASI PENYUSUTAN ALAT PERTANIAN	-	-	-	-	-	-	-	-	-	-	-	-	-	-	-	-	-
5	1.3.7.01.05	AKUMULASI PENYUSUTAN ALAT KANTOR & RUMAH TANGGA	2,598	821,266,771.00	814,444,447.78	-	-	-	-	-	-	-	-	-	-	-	1,854,494.97	816,298,937.75	4,967,833.25
6	1.3.7.01.06	AKUMULASI PENYUSUTAN ALAT STUDIO, KOMUNIKASI DAN PEMANCAR	59	17,462,500.00	17,462,500.00	-	-	-	-	-	-	-	-	-	-	-	-	17,462,500.00	-
7	1.3.7.01.07	AKUMULASI PENYUSUTAN ALAT KEDOKTERAN DAN KESEHATAN	-	-	-	-	-	-	-	-	-	-	-	-	-	-	-	-	-
8	1.3.7.01.08	AKUMULASI PENYUSUTAN ALAT LABORATORIUM	-	-	-	-	-	-	-	-	-	-	-	-	-	-	-	-	-
9	1.3.7.01.09	AKUMULASI PENYUSUTAN ALAT PERSENIJAAN	-	-	-	-	-	-	-	-	-	-	-	-	-	-	-	23,048,209.00	-
10	1.3.7.01.10	AKUMULASI PENYUSUTAN KOMPUTER	90	23,048,209.00	23,048,209.00	-	-	-	-	-	-	-	-	-	-	-	-	-	-
11	1.3.7.01.11	AKUMULASI PENYUSUTAN ALAT EKSPLORASI	-	-	-	-	-	-	-	-	-	-	-	-	-	-	-	-	-
12	1.3.7.01.12	AKUMULASI PENYUSUTAN ALAT	-	-	-	-	-	-	-	-	-	-	-	-	-	-	-	-	-
13	1.3.7.01.13	AKUMULASI PENYUSUTAN ALAT PEMURNIAN	-	-	-	-	-	-	-	-	-	-	-	-	-	-	-	-	-
14	1.3.7.01.14	AKUMULASI PENYUSUTAN ALAT BANTU EKSPLORASI	-	-	-	-	-	-	-	-	-	-	-	-	-	-	-	-	-
15	1.3.7.01.15	AKUMULASI PENYUSUTAN ALAT KESELAMATAN KERJA	-	-	-	-	-	-	-	-	-	-	-	-	-	-	-	-	-
16	1.3.7.01.16	AKUMULASI PENYUSUTAN PERAGA	-	-	-	-	-	-	-	-	-	-	-	-	-	-	-	-	-
17	1.3.7.01.17	AKUMULASI PENYUSUTAN	-	-	-	-	-	-	-	-	-	-	-	-	-	-	-	-	-
18	1.3.7.01.18	AKUMULASI PENYUSUTAN RAMBU - RAMBU	150	74,250,000.00	-	-	-	-	-	-	-	-	-	-	-	-	6,960,937.50	6,960,937.50	67,289,062.50
19	1.3.7.01.19	AKUMULASI PENYUSUTAN PERALATAN OLAH RAGA	-	-	-	-	-	-	-	-	-	-	-	-	-	-	-	-	-
20	1.3.7.02.01	AKUMULASI PENYUSUTAN BANGUNAN	998	18,022,260,700.00	190,640,987.34	-	-	-	1,298,395,634.62	-	-	-	-	-	-	-	181,336,192.00	1,670,372,813.96	16,351,887,886.04
21	1.3.7.02.02	AKUMULASI PENYUSUTAN MONUMEN	-	-	-	-	-	-	-	-	-	-	-	-	-	-	-	-	-
22	1.3.7.02.03	AKUMULASI PENYUSUTAN BANGUNAN	-	-	-	-	-	-	-	-	-	-	-	-	-	-	-	-	-
23	1.3.7.02.04	AKUMULASI PENYUSUTAN TUGU TITIK KONTROL/PASTI	1	1,987,911.00	477,098.64	-	-	-	-	-	-	-	-	-	-	-	39,758.22	516,856.86	1,471,054.14
24	1.3.7.03.01	AKUMULASI PENYUSUTAN JALAN DAN JEMBATAN	-	-	-	-	-	-	-	-	-	-	-	-	-	-	-	-	-
25	1.3.7.03.02	AKUMULASI PENYUSUTAN BANGUNAN AIR	-	-	-	-	-	-	-	-	-	-	-	-	-	-	-	-	-
26	1.3.7.03.03	AKUMULASI PENYUSUTAN AKUMULASI PENYUSUTAN INSTALASI	-	-	-	-	-	-	-	-	-	-	-	-	-	-	-	-	-
27	1.3.7.03.04	AKUMULASI PENYUSUTAN JARINGAN	-	-	-	-	-	-	-	-	-	-	-	-	-	-	-	-	-
28	1.3.7.04.01	AKUMULASI PENYUSUTAN ASET TETAP LAINNYA	-	-	-	-	-	-	-	-	-	-	-	-	-	-	-	-	-
			3,897	18,960,666,091.00	1,048,463,237.76	-	-	-	1,298,395,634.62	-	-	-	-	-	-	-	190,191,382.69	2,535,050,255.07	16,425,615,835.93

Mengetahui,
 KEPALA DINAS PERHUBUNGAN
 PROVINSI JAWA TENGAH

 HENGGAR BUDI ANGGORO, ST, MT
 NIP. 19710914 199703 1 006

Semarang, 2 Januari 2024

PENGURUS BARANG


 MUHAMAD KOSIM, SE
 NIP. 19690505 199003 1 008



Berita Acara Stock Opname TA. 2023

**LAPORAN PERTANGGUNGJAWABAN
PELAKSANAAN APBD TA. 2023
DINAS PERHUBUNGAN
PROVINSI JAWA TENGAH**



PEMERINTAH PROVINSI JAWA TENGAH DINAS PERHUBUNGAN

Jalan Siliwangi Nomor 355 – 357 Semarang 50146 Telepon 024-7604640, 7605660, 7605700
Faksimile 024-7607697 Laman <http://www.perhubungan.jatengprov.go.id>
Surat Elektronik : perhubungan@jatengprov.go.id

BERITA ACARA INVENTARISASI FISIK PERSEDIAAN (STOCK OPNAME) Nomor : 036 / 00857

Pada hari ini Selasa tanggal Dua Bulan Januari Tahun Dua Ribu Dua Puluh Empat (02-01-2024) yang bertanda tangan dibawah ini :

- N a m a** : MUHAMAD KOSIM, SE
N I P : 19690505 199003 1 008
Pangkat/Gol : Penata Tingkat I (III/d)
Jabatan : Pengurus Barang Dinas Perhubungan Provinsi Jawa Tengah
- N a m a** : BENY KUSWORO, SE, MM
NIP : 19710620 200701 1 007
Pangkat/Gol : Penata Tingkat I (III/d)
Jabatan : Pembantu Pengurus Barang Dinas Perhubungan Provinsi Jawa Tengah

Telah melakukan Pemeriksaan Fisik Barang Persediaan pada Dinas Perhubungan Provinsi Jawa Tengah dengan sebagai berikut.

No.	Kode Barang	Nama Barang	Jumlah	Nilai (Rp)	Ket.
1	1.1.7.01.01	BAHAN	-	-	
2	1.1.7.01.02	SUKU CADANG	123	31.879.000	
3	1.1.7.01.03	ALAT/BAHAN UNTUK KEGIATAN KANTOR	70.567	637.516.936	
4	1.1.7.01.04	OBAT-OBATAN	-	-	
5	1.1.7.01.05	PERSEDIAAN UNTUK DIJUAL/DISERAHKAN	-	-	
6	1.1.7.01.06	PERSEDIAAN UNTUK TUJUAN STRATEGIS/BERJAGA-JAGA	-	-	
7	1.1.7.01.07	NATURA DAN PAKAN	-	-	
8	1.1.7.01.08	PERSEDIAAN PENELITIAN	-	-	
9	1.1.7.01.09	PERSEDIAAN DALAM PROSES	-	-	
10	1.1.7.02.01	KOMPONEN	-	-	
11	1.1.7.02.02	P I P A	-	-	
12	1.1.7.03.01	KOMPONEN BEKAS DAN PIPA BEKAS	-	-	
Jumlah			70.690	669.395.936	

Pembantu Pengurus Barang

BENY KUSWORO, SE, MM
Penata Tingkat I (III/d)
NIP. 19710620 200701 1 007

Pengurus Barang

MUHAMAD KOSIM, SE
Penata Tingkat I (III/d)
NIP. 19690505 199003 1 008

Mengetahui,
KEPALA DINAS PERHUBUNGAN
PROVINSI JAWA TENGAH
Selaku Pengguna Barang



HENGGAR BUDI ANGGORO, ST, MT
Pembina Utama Madya (IV/c)
NIP. 19710914 199703 1 006



MUTASI PERSEDIAAN

Tahun 2023
Periode s/d Bulan DESEMBER 2023

Kode Lokasi : 021501
Satuan Kerja : DINAS PERHUBUNGAN

No	Uraian	SALDO AWAL		PENAMBAHAN										PELEPASAN										SALDO AKHIR											
		Tahun 2023		Jml.	Belanja Barang Jasa	Jml.	Hibah	Jml.	Distribusi	Jml.	Retur	Jml.	Hasil Usaha Mandiri	Jml.	Koreksi	Jml.	Jumlah tambah	Jml.	Penggunaan	Jml.	Hibah	Jml.	Distribusi	Jml.	Retur	Jml.	Kadaluwarsa	Jml.	Koreksi	Jml.	Jumlah Kurang	Jml.	Harga		
		Jml.	Harga																															BELI	
1	1.1.7.01.01 BAHAN	-	-	11	5.494.500	-	-	-	-	-	-	-	-	11	5.494.500	-	-	-	-	-	-	-	-	-	-	-	-	-	-	-	11	5.494.500	-	-	
2	1.1.7.01.02 SUKLU CADANG	96	212.653.000	391	65.670.000	-	-	-	-	-	-	-	3	14.190.000	394	79.860.000	367	260.634.000	-	-	-	-	-	-	-	-	-	-	-	367	260.634.000	123	31.879.000		
3	1.1.7.01.03 ALAT/BAHAN UNTUK KEGIATAN KANTOR	54.673	293.880.440	103.355	1.521.868.914	-	8.068	107.632.843	-	-	-	-	2.000	22.416.000	113.428	1.651.917.757	87.461	1.178.232.418	-	-	8.068	107.632.843	-	-	-	-	-	-	-	2.000	22.416.000	97.529	1.308.281.261	70.567	637.516.936
4	1.1.7.01.04 OBAT-OBATAN	-	-	-	-	-	-	-	-	-	-	-	-	-	-	-	-	-	-	-	-	-	-	-	-	-	-	-	-	-	-	-	-		
5	1.1.7.01.05 PERSEDIAAN UNTUK DIJUAL/DISERAHKAN	-	-	-	-	-	-	-	-	-	-	-	-	-	-	-	-	-	-	-	-	-	-	-	-	-	-	-	-	-	-	-	-		
6	1.1.7.01.06 PERSEDIAAN UNTUK TUJUAN STRATEGIS/BERJAGA-JAGA	-	-	-	-	-	-	-	-	-	-	-	-	-	-	-	-	-	-	-	-	-	-	-	-	-	-	-	-	-	-	-	-		
7	1.1.7.01.07 NATURA DAN PAKAN	-	-	-	-	-	-	-	-	-	-	-	-	-	-	-	-	-	-	-	-	-	-	-	-	-	-	-	-	-	-	-	-		
8	1.1.7.01.08 PERSEDIAAN PENELITIAN	-	-	-	-	-	-	-	-	-	-	-	-	-	-	-	-	-	-	-	-	-	-	-	-	-	-	-	-	-	-	-	-		
9	1.1.7.01.09 PERSEDIAAN DALAM PROSES	-	-	-	-	-	-	-	-	-	-	-	-	-	-	-	-	-	-	-	-	-	-	-	-	-	-	-	-	-	-	-	-		
10	1.1.7.02.01 KOMPONEN	-	-	-	-	-	-	-	-	-	-	-	-	-	-	-	-	-	-	-	-	-	-	-	-	-	-	-	-	-	-	-	-		
11	1.1.7.02.02 PIPA	-	-	-	-	-	-	-	-	-	-	-	-	-	-	-	-	-	-	-	-	-	-	-	-	-	-	-	-	-	-	-	-		
12	1.1.7.05.01 KOMPONEN BEKAS DAN PIPA BEKAS	-	-	-	-	-	-	-	-	-	-	-	-	-	-	-	-	-	-	-	-	-	-	-	-	-	-	-	-	-	-	-	-		
		54.769	506.533.440	103.757	1.393.033.414	-	8.068	107.632.843	-	-	-	-	2.000	22.416.000	113.828	1.717.271.257	87.839	1.444.360.918	-	-	8.068	107.632.843	-	-	-	-	-	-	2.000	22.416.000	97.907	1.374.409.761	70.690	669.395.936	

Mengetahui,
 KEPALA DINAS PERHUBUNGAN
 PROVINSI JAWA TENGAH

DINAS PERHUBUNGAN

HENGGAH BUDI ALIGGORO, ST, MT
 NIP. 19710914 199703 1 006

Semarang, 2 Januari 2024

PENGURUS BARANG

[Signature]

MUHAMAD KOSIM, SE
 NIP. 19690505 199003 1 008



Berita Acara Penghapusan Aset dan Hibah Aset TA. 2023

**LAPORAN PERTANGGUNGJAWABAN
PELAKSANAAN APBD TA. 2023
DINAS PERHUBUNGAN
PROVINSI JAWA TENGAH**

**BERITA ACARA SERAH TERIMA HIBAH
DARI BANK JATENG CABANG KARANGANYAR
KEPADA
DINAS PERHUBUNGAN PROVINSI JAWA TENGAH**

NOMOR : 027.4 / 05882
NOMOR : 0258/PMS.04/019/2023

Pada hari ini, Senin tanggal Dua Puluh Empat bulan Maret tahun Dua Ribu Dua Puluh Tiga (24-03-2023), bertempat di Karanganyar yang bertanda tangan di bawah ini :

1. SIGIT NURBIYANTO : Kepala Bank Jateng Cabang Karanganyar, berkedudukan di Jalan Lawu No.363 Kelurahan Cangakan, Kecamatan Karanganyar, Kabupaten Karanganyar, Jawa Tengah, dalam hal ini bertindak dalam jabatannya untuk dan atas nama Bank Jateng Cabang Karanganyar, selanjutnya disebut PIHAK KESATU;
2. HENGGAR BUDI ANGGORO, ST, MT : Kepala Dinas Perhubungan Provinsi Jawa Tengah, berkedudukan di Jalan Siliwangi 355-357 Semarang, dalam hal ini bertindak dalam jabatannya untuk dan atas nama Dinas Perhubungan Provinsi Jawa Tengah, selanjutnya disebut PIHAK KEDUA.

PIHAK KESATU dan PIHAK KEDUA yang selanjutnya disebut PARA PIHAK, sepakat untuk menindaklanjuti Naskah Perjanjian Hibah Antara Bank Jateng Cabang Karanganyar dengan Dinas Perhubungan Provinsi Jawa Tengah tentang Hibah dengan rincian sebagai berikut:

1. PIHAK KESATU menyatakan telah memberikan hibah kepada PIHAK KEDUA berupa 2 (Dua) Unit Gerobak Sampah senilai Rp 8.000.000,- (Delapan Juta Rupiah);
2. PIHAK KEDUA menyatakan telah menerima hibah berupa barang sebagaimana tersebut dalam butir 1 (satu) dalam keadaan baik;
3. Bukti-bukti/Kuitansi atas hibah barang-barang yang telah dilaksanakan pada butir 1 (satu) disimpan PIHAK KESATU.

Demikian Berita Acara Serah Terima ini dibuat dan dapat dipergunakan sebagaimana mestinya.

PIHAK KEDUA

HENGGAR BUDI ANGGORO, ST, MT
JAWA TENGAH

PIHAK KESATU

SIGIT NURBIYANTO

Saksi-saksi

1. RISYANTO WAHYU WIDODO, ATD
2. HASRI ROOSHEDIATI

1. 
2. 

Lampiran Berita Acara
Serah Terima Hibah Barang
Nomor : 027.4 / 05882
Tanggal : 24 Maret 2023

No.	Nama Barang dan Merk/Type	Tahun Perolehan	Jumlah Barang	Harga Satuan (Rp)	Jumlah Harga (Rp)
1	Gerobak Sampah	2023	2 (dua)	Rp. 4.000.000,-	Rp. 8.000.000,-

PIHAK KEDUA



HENGGA LUDI ANGGORO, ST, MT

PIHAK KESATU



SIGIT NURBIYANTO

**BERITA ACARA SERAH TERIMA HIBAH
DARI BANK JATENG CABANG BOYOLALI
KEPADA
DINAS PERHUBUNGAN PROVINSI JAWA TENGAH**

NOMOR : 027 1 / 07239
NOMOR : 0447 / PMS.04 / 026 / 2023

Pada hari ini, Senin tanggal Tujuh Belas bulan April tahun Dua Ribu Dua Puluh Tiga (17-04-2023), bertempat di Boyolali yang bertanda tangan di bawah ini :

1. HERY KUSINDARTO : Kepala Bank Jateng Cabang Boyolali, berkedudukan di Jalan Merbabu No. 3, Sumber Lerak Kelurahan Siswodipuran, Kecamatan Boyolali, Kabupaten Boyolali, Jawa Tengah, dalam hal ini bertindak dalam jabatannya untuk dan atas nama Bank Jateng Cabang Boyolali, selanjutnya disebut PIHAK KESATU;
2. HENGGAR BUDI ANGGORO, ST, MT : Kepala Dinas Perhubungan Provinsi Jawa Tengah, berkedudukan di Jalan Siliwangi 355-357 Semarang, dalam hal ini bertindak dalam jabatannya untuk dan atas nama Dinas Perhubungan Provinsi Jawa Tengah, selanjutnya disebut PIHAK KEDUA.

PIHAK KESATU dan PIHAK KEDUA yang selanjutnya disebut PARA PIHAK, sepakat untuk menindaklanjuti Naskah Perjanjian Hibah Antara Bank Jateng Cabang Boyolali dengan Dinas Perhubungan Provinsi Jawa Tengah tentang Hibah dengan rincian sebagai berikut:

1. PIHAK KESATU menyatakan telah memberikan hibah kepada PIHAK KEDUA berupa 1 (Satu) Unit Gerobak Sampah senilai Rp 4.000.000,- (Empat Juta Rupiah);
2. PIHAK KEDUA menyatakan telah menerima hibah berupa barang sebagaimana tersebut dalam butir 1 (satu) dalam keadaan baik;
3. Bukti-bukti/Kuitansi atas hibah barang-barang yang telah dilaksanakan pada butir 1 (satu) disimpan PIHAK KESATU.

Demikian Berita Acara Serah Terima ini dibuat dan dapat dipergunakan sebagaimana mestinya.

PIHAK KEDUA



HENGGAR BUDI ANGGORO, ST, MT

Saksi-saksi

1. RISYANTO WAHYU WIDODO, ATD
2. ISPATMI BANTU SUNARSIH

PIHAK KESATU



HERY KUSINDARTO

1. 
2. 

Lampiran Berita Acara
Serah Terima Hibah Barang
Nomor : 027.4/07239
Tanggal : 17 April 2023

No.	Nama Barang dan Merk/Type	Tahun Perolehan	Jumlah Barang	Harga Satuan (Rp)	Jumlah Harga (Rp)
1	Gerobak Sampah	2023	1 (satu)	Rp 4000.000	Rp. 4000.000

PIHAK KEDUA



PIHAK KESATU



**BERITA ACARA SERAH TERIMA HIBAH
DARI BANK JATENG CABANG SRAGEN
KEPADA
DINAS PERHUBUNGAN PROVINSI JAWA TENGAH**

NOMOR : 658.1/07240
NOMOR : 0516/HT.01.04/010/2023

Pada hari ini, Senin tanggal Tujuh Belas bulan April tahun Dua Ribu Dua Puluh Tiga (17-04-2023), bertempat di Sragen yang bertanda tangan di bawah ini :


1. SUTANTI : Kepala Bank Jateng Cabang Sragen, berkedudukan di Jalan Sukowati No.154 A, Kebayan 3 Kelurahan Sragen Kulon, Kecamatan Sragen, Kabupaten Sragen, Jawa Tengah, dalam hal ini bertindak dalam jabatannya untuk dan atas nama Bank Jateng Cabang Sragen, selanjutnya disebut PIHAK KESATU;
2. HENGGAR BUDI ANGGORO, ST, MT : Kepala Dinas Perhubungan Provinsi Jawa Tengah, berkedudukan di Jalan Siliwangi 355-357 Semarang, dalam hal ini bertindak dalam jabatannya untuk dan atas nama Dinas Perhubungan Provinsi Jawa Tengah, selanjutnya disebut PIHAK KEDUA.

PIHAK KESATU dan PIHAK KEDUA yang selanjutnya disebut PARA PIHAK, sepakat untuk menindaklanjuti Naskah Perjanjian Hibah Antara Bank Jateng Cabang Sragen dengan Dinas Perhubungan Provinsi Jawa Tengah tentang Hibah dengan rincian sebagai berikut:

1. PIHAK KESATU menyatakan telah memberikan hibah kepada PIHAK KEDUA berupa 2 (dua) Unit Gerobak Sampah senilai Rp.8.000.000,- (delapan juta rupiah);
2. PIHAK KEDUA menyatakan telah menerima hibah berupa barang sebagaimana tersebut dalam butir 1 (satu) dalam keadaan baik;
3. Bukti-bukti/Kuitansi atas hibah barang-barang yang telah dilaksanakan pada butir 1 (satu) disimpan PIHAK KESATU.

Demikian Berita Acara Serah Terima ini dibuat dan dapat dipergunakan sebagaimana mestinya.

PIHAK KEDUA



HENGGAR BUDI ANGGORO, ST, MT



PIHAK KESATU



SUTANTI

Saksi-saksi

1. RISYANTO WAHYU WIDODO, ATD
2. CH YOS PRIHATMOKO

1. 
2. 

Lampiran Berita Acara
Serah Terima Hibah Barang
Nomor : 658.1/07240
Tanggal : 17 April.

No.	Nama Barang dan Merk/Type	Tahun Perolehan	Jumlah Barang	Harga Satuan (Rp)	Jumlah Harga (Rp)
1	Gerobak Sampah	2023	2 (dua)	Rp. 4.000.000,-	Rp. 8.000.000,-

PIHAK KEDUA



HENGGAR BUDI ANGGORO, ST, MT

PIHAK KESATU



SUTANTI

**BERITA ACARA SERAH TERIMA HIBAH
DARI PT. GLOBALINDO REKAYASA ECO ENERGY
KEPADA
DINAS PERHUBUNGAN PROVINSI JAWA TENGAH**



NOMOR : 030/08533/2022

Pada hari ini, Selasa tanggal Enam Belas bulan Mei tahun Dua Ribu Dua Puluh Tiga, bertempat di Dinas Perhubungan Provinsi Jawa Tengah yang bertanda tangan di bawah ini :

1. MOSES WIDYANATA : Perwakilan PT. Globalindo Rekayasa Eco Energy. berkedudukan di Pucang Sewu, Gubeng, Surabaya dalam hal ini bertindak dalam jabatannya untuk dan atas nama PT. Globalindo Rekayasa Eco Energy, selanjutnya disebut PIHAK KESATU;
2. SYURYA DETA SYAFRIE, SE, MT : Plh. Kepala Dinas Perhubungan Provinsi Jawa Tengah, berkedudukan di Jl. Siliwangi, No. 355 - 357, Krapyak, Semarang Barat, Kota Semarang, dalam hal ini bertindak dalam jabatannya untuk dan atas nama Dinas Perhubungan Provinsi Jawa Tengah, selanjutnya disebut PIHAK KEDUA.

PIHAK KESATU dan **PIHAK KEDUA** yang selanjutnya disebut **PARA PIHAK**, sepakat melaksanakan Hibah antara **PT. Globalindo Rekayasa Eco Energy**. dengan **Dinas Perhubungan Provinsi Jawa Tengah** tentang Hibah dengan rincian sebagaimana terlampir.

Ketentuan kesepakatan hibah antara para pihak sebagai berikut:

1. PIHAK KESATU menyatakan telah memberikan hibah kepada PIHAK KEDUA berupa Meja $\frac{1}{2}$ Biro sejumlah 5 unit dan Kursi Susun sejumlah 11 unit senilai Rp. 7.070.000,- (Tujuh Juta Tujuh Puluh Ribu Rupiah) berlokasi di Kantor Dinas Perhubungan Provinsi Jawa Tengah.
2. PIHAK KEDUA menyatakan telah menerima hibah berupa barang sebagaimana tersebut dalam butir 1 dalam keadaan baik.
3. Tanggung jawab dan kewajiban pengelolaan objek hibah beralih dari PIHAK KESATU kepada PIHAK KEDUA.

Demikian Berita Acara Serah Terima ini dibuat dan dapat dipergunakan sebagaimana mestinya.

PIHAK KEDUA

SYURYA DETA SYAFRIE, ST, MT

PIHAK KESATU

MOSES WIDYANATA

Lampiran Berita Acara Serah Terima Hibah

Nomor : 030/08533/2022


Tanggal : 15 Mei 2023

No.	Nama Barang	Merk/Type	Ukuran	Bahan	Warna	Tahun Perolehan	Jumlah Barang	Harga Satuan (Rp)	Jumlah Harga (Rp)
1	Meja ½ Biro	Optima	100x60x75cm	Kayu	Maple	2023	5	875.000,-	4.375.000,-
2	Kursi Susun	Optima	42x50x88cm	Besi	Hitam	2023	11	245.000,-	2.695.000,-
								Total	7.070.000

PIHAK KEDUA


SYURYA DETA SYAFRIE, ST, MT

PIHAK KESATU


MOSES WIDYANATA



**BERITA ACARA SERAH TERIMA HIBAH
DARI PT. DHARMA CAKRA
KEPADA
DINAS PERHUBUNGAN PROVINSI JAWA TENGAH**

NOMOR : 030/11106/2023

Pada hari ini, Selasa tanggal Empat bulan Juli tahun Dua Ribu Dua Puluh Tiga, bertempat di Dinas Perhubungan Provinsi Jawa Tengah yang bertanda tangan di bawah ini :

1. ADE ARDIANSYAH : Perwakilan PT. Dharma Cakra, dalam hal ini bertindak dalam jabatannya untuk dan atas nama PT. Dharma Cakra., selanjutnya disebut PIHAK KESATU;
2. SYURYA DETA SYAFRIE, ST, MT : Plh. Kepala Dinas Perhubungan Provinsi Jawa Tengah, berkedudukan di Jl. Siliwangi, No. 355 - 357, Krapyak, Semarang Barat, Kota Semarang, dalam hal ini bertindak dalam jabatannya untuk dan atas nama Dinas Perhubungan Provinsi Jawa Tengah, selanjutnya disebut PIHAK KEDUA.

PIHAK KESATU dan **PIHAK KEDUA** yang selanjutnya disebut **PARA PIHAK**, sepakat melaksanakan Hibah Antara **PT. DHARMA CAKRA** dengan **Dinas Perhubungan Provinsi Jawa Tengah** tentang Hibah dengan rincian sebagaimana terlampir.

Ketentuan kesepakatan hibah antara para pihak sebagai berikut:

1. PIHAK KESATU menyatakan telah memberikan hibah kepada PIHAK KEDUA berupa Kursi Tunggu (4 Dudukan) sejumlah 3 unit senilai Rp. 4.350.000,- (Empat Juta Tiga Ratus Lima Puluh Ribu Rupiah) berlokasi di Kantor Dinas Perhubungan Provinsi Jawa Tengah.
2. PIHAK KEDUA menyatakan telah menerima hibah berupa barang sebagaimana tersebut dalam butir 1 dalam keadaan baik.
3. Tanggung jawab dan kewajiban pengelolaan objek hibah beralih dari PIHAK KESATU kepada PIHAK KEDUA.

Demikian Berita Acara Serah Terima ini dibuat dan dapat dipergunakan sebagaimana mestinya.

PIHAK KEDUA

SYURYA DETA SYAFRIE, ST, MT

PIHAK KESATU

ADE ARDIANSYAH

Lampiran Berita Acara Serah Terima Hibah

Nomor : 030/11406/2023

Tangga : 4 JULI 2023

No.	Nama Barang	Merk/Type	Ukuran	Bahan	Warna	Tahun Perolehan	Jumlah Barang	Harga Satuan (Rp)	Jumlah Harga (Rp)
1	Kursi Tunggu (4 Dudukan)	Avery/KB4K	212x58x67cm	Besi	Hitam	2023	3	1.450.000,-	4.350.000,-
								Total	4.350.000,-

PIHAK KEDUA



SYURYA DETA SYAFRIE, ST, MT

PIHAK KESATU



ADE ARDIANSYAH

**BERITA ACARA SERAH TERIMA HIBAH
DARI BANK JATENG CABANG WONOGIRI
KEPADA
DINAS PERHUBUNGAN PROVINSI JAWA TENGAH**

NOMOR : 030/13513
NOMOR : 1599/PIM.02/011/2023

Pada hari ini, Rabu tanggal Enam Belas bulan Agustus tahun Dua Ribu Dua Puluh Tiga (16-08-2023), bertempat di Wonogiri yang bertanda tangan di bawah ini :

1. RATNA SULISTYAWATI : Pemimpin Bank Jateng Cabang Wonogiri, berkedudukan di Jalan Ahmad Yani No. 19 Wonogiri, Jawa Tengah, dalam hal ini bertindak dalam jabatannya untuk dan atas nama Bank Jateng Cabang Wonogiri, selanjutnya disebut PIHAK KESATU;
2. HENGGAR BUDI ANGGORO, ST, MT : Kepala Dinas Perhubungan Provinsi Jawa Tengah, berkedudukan di Jalan Siliwangi 355-357 Semarang, dalam hal ini bertindak dalam jabatannya untuk dan atas nama Dinas Perhubungan Provinsi Jawa Tengah, selanjutnya disebut PIHAK KEDUA.

PIHAK KESATU dan PIHAK KEDUA yang selanjutnya disebut PARA PIHAK, sepakat untuk menindaklanjuti Naskah Perjanjian Hibah Antara Bank Jateng Cabang Wonogiri dengan Dinas Perhubungan Provinsi Jawa Tengah tentang Hibah dengan rincian sebagai berikut:

1. PIHAK KESATU menyatakan telah memberikan hibah kepada PIHAK KEDUA berupa 2 (Dua) Unit Gerobak Sampah senilai Rp. 6.500.000,- (Enam Juta Lima Ratus Ribu Rupiah)
2. PIHAK KEDUA menyatakan telah menerima hibah berupa barang sebagaimana tersebut dalam butir 1 (satu) dalam keadaan baik.
3. Bukti-bukti/Kuitansi atas hibah barang-barang yang telah dilaksanakan pada butir 1 (Satu) disimpan PIHAK KESATU.

Demikian Berita Acara Serah Terima ini dibuat dan dapat dipergunakan sebagaimana mestinya.

PIHAK KEDUA



HENGGAR BUDI ANGGORO, ST, MT

PIHAK KESATU



RATNA SULISTYAWATI

Saksi-saksi

1. RISYANTO WAHYU WIDODO, ATD
2. MUTHI'AH NUR ANGGRAINI

1. 

2. 

Lampiran Berita Acara
Serah Terima Hibah Barang
Nomor :
Tanggal : 16 Agustus 2023

No.	Nama Barang dan Merk/Type	Tahun Perolehan	Jumlah Barang	Harga Satuan (Rp)	Jumlah Harga (Rp)
1	Gerobak Sampah	2023	2 (Dua)	3.250.000	6.500.000

PIHAK KEDUA

PIHAK KESATU



HENGGAR BUDI ANGGORO, ST, MT



RATNA SULISTYAWATI

Kegiatan Serah Terima Gerobak Sampah Dari Bank Jateng Cabang Wonogiri dengan BPSPP Wilayah III Surakarta Selanjutnya Diserahkan Ke Terminal Purwantoro Dan Jatisrono



BERITA ACARA SERAH TERIMA HIBAH
DARI
PT. BPR BANK DJOKO TINGKIR (Perseroda)
KEPADA
DINAS PERHUBUNGAN PROVINSI JAWA TENGAH

NOMOR : 008/BPR/B.AC/XI/2023
NOMOR : 027.4/20153

Pada hari ini, Jumat tanggal Dua Puluh Empat bulan November tahun Dua Ribu Dua Puluh Tiga, bertempat di Sragen yang bertanda tangan di bawah ini :

1. TITON DARMASTO, SH, MM : Direktur Utama PT. BPR BANK DJOKO TINGKIR (Perseroda), berkedudukan di Jalan Raya Sukowati No.249 Sragen, dalam hal ini bertindak dalam jabatannya untuk dan atas nama PT. BPR BANK DJOKO TINGKIR (Perseroda), selanjutnya disebut PIHAK KESATU;
2. HENGGAR BUDI ANGGORO, ST, MT : Kepala Dinas Perhubungan Provinsi Jawa Tengah, berkedudukan di Jalan Siliwangi 355-357 Semarang, dalam hal ini bertindak dalam jabatannya untuk dan atas nama Dinas Perhubungan Provinsi Jawa Tengah, selanjutnya disebut PIHAK KEDUA.

PIHAK KESATU menghibahkan 1 (Satu) unit Halte yang berada di Gerbang Sangiran 2 Jl. Sangiran No 08 Kebayanan I, Desa Banaran, Kecamatan Kalijambe, Kabupaten Sragen dengan titik koordinat Latitude -7.444872° Longitude 110.806959° , kepada PIHAK KEDUA, dan PIHAK KEDUA menerima dengan kondisi baik barang yang dihibahkan dari PIHAK KESATU, dengan ketentuan sebagai berikut :

NO.	NAMA BARANG	UKURAN (METER)	JUMLAH	TAHUN	NILAI
1.	HALTE	2,4 x 1,5	1	2023	Rp. 26.000.000

Dengan Rincian Anggaran Biaya Pekerjaan terlampir.

Demikian Berita Acara Serah Terima ini dibuat dan dapat dipergunakan sebagaimana mestinya.

PIHAK KEDUA

PIHAK KESATU



HENGGAR BUDI ANGGORO, ST, MT


TITON DARMASTO, SH, MM

BERITA ACARA SERAH TERIMA HIBAH
DARI
PT. BPR BANK DJOKO TINGKIR (Perseroda)
KEPADA
DINAS PERHUBUNGAN PROVINSI JAWA TENGAH

NOMOR : 008/BPR/B.AC/XI/2023
NOMOR : 027.4 / 20153

Pada hari ini, Jumat tanggal Dua Puluh Empat bulan November tahun Dua Ribu Dua Puluh Tiga, bertempat di Sragen yang bertanda tangan di bawah ini :

1. TITON DARMASTO, SH, MM : Direktur Utama PT. BPR BANK DJOKO TINGKIR (Perseroda), berkedudukan di Jalan Raya Sukowati No.249 Sragen, dalam hal ini bertindak dalam jabatannya untuk dan atas nama PT. BPR BANK DJOKO TINGKIR (Perseroda), selanjutnya disebut PIHAK KESATU;
2. HENGGAR BUDI ANGGORO, ST, MT : Kepala Dinas Perhubungan Provinsi Jawa Tengah, berkedudukan di Jalan Siliwangi 355-357 Semarang, dalam hal ini bertindak dalam jabatannya untuk dan atas nama Dinas Perhubungan Provinsi Jawa Tengah, selanjutnya disebut PIHAK KEDUA.

PIHAK KESATU menghibahkan 1 (Satu) unit Halte yang berada di Gerbang Sangiran 2 Jl. Sangiran No 08 Kebayanan I, Desa Banaran, Kecamatan Kalijambe, Kabupaten Sragen dengan titik koordinat Latitude -7.444872° Longitude 110.806959° , kepada PIHAK KEDUA, dan PIHAK KEDUA menerima dengan kondisi baik barang yang dihibahkan dari PIHAK KESATU, dengan ketentuan sebagai berikut :

NO.	NAMA BARANG	UKURAN (METER)	JUMLAH	TAHUN	NILAI
1.	HALTE	2,4 x 1,5	1	2023	Rp. 26.000.000

Dengan Rincian Anggaran Biaya Pekerjaan terlampir.


Demikian Berita Acara Serah Terima ini dibuat dan dapat dipergunakan sebagaimana mestinya.

PIHAK KEDUA



HENGGAR BUDI ANGGORO, ST, MT

PIHAK KESATU



TITON DARMASTO, SH, MM



BERITA ACARA SERAH TERIMA HIBAH
DARI
PT. BPRS SUKOWATI SRAGEN
KEPADA
DINAS PERHUBUNGAN PROVINSI JAWA TENGAH

NOMOR : 027/BSS/B.AC/XI/2023
NOMOR : 027.4/20156

Pada hari ini, Jumat tanggal Dua Puluh Empat bulan November tahun Dua Ribu Dua Puluh Tiga, bertempat di Sragen yang bertanda tangan di bawah ini :

1. FAKHRUDDIN NUR : Direktur Utama PT. BPRS SUKOWATI SRAGEN, berkedudukan di Jalan Raya Sukowati No.348 Sragen, dalam hal ini bertindak dalam jabatannya untuk dan atas nama PT. BPRS SUKOWATI SRAGEN, selanjutnya disebut PIHAK KESATU;
2. HENGGAR BUDI ANGGORO, ST, MT : Kepala Dinas Perhubungan Provinsi Jawa Tengah, berkedudukan di Jalan Siliwangi 355-357 Semarang, dalam hal ini bertindak dalam jabatannya untuk dan atas nama Dinas Perhubungan Provinsi Jawa Tengah, selanjutnya disebut PIHAK KEDUA;

PIHAK KESATU menghibahkan 1 (Satu) unit Halte yang berada di RSUI Yaksi 1 Jl. Raya Solo-Purwodadi Gemolong, Kabupaten Sragen dengan titik koordinat Latitude -7.403834° Longitude 110.823687° , kepada PIHAK KEDUA, dan PIHAK KEDUA menerima dengan kondisi baik barang yang dihibahkan dari PIHAK KESATU, dengan ketentuan sebagai berikut :

NO.	NAMA BARANG	UKURAN (METER)	JUMLAH	TAHUN	NILAI
1.	HALTE	2,4 x 1,5	1	2023	Rp. 30.139.000

Dengan Rincian Anggaran Biaya Pekerjaan terlampir.

Demikian Berita Acara Serah Terima ini dibuat dan dapat dipergunakan sebagaimana mestinya.

PIHAK KEDUA

HENGGAR BUDI ANGGORO, ST, MT

PIHAK KESATU



FAKHRUDDIN NUR



BERITA ACARA SERAH TERIMA HIBAH
DARI
PT. BPRS SUKOWATI SRAGEN
KEPADA
DINAS PERHUBUNGAN PROVINSI JAWA TENGAH

NOMOR : 027/BSS/B.AC/XI/2023
 NOMOR : 027.4/20156

Pada hari ini, Jumat tanggal Dua Puluh Empat bulan November tahun Dua Ribu Dua Puluh Tiga, bertempat di Sragen yang bertanda tangan di bawah ini :

1. FAKHRUDDIN NUR : Direktur Utama PT. BPRS SUKOWATI SRAGEN, berkedudukan di Jalan Raya Sukowati No.348 Sragen, dalam hal ini bertindak dalam jabatannya untuk dan atas nama PT. BPRS SUKOWATI SRAGEN, selanjutnya disebut PIHAK KESATU;
2. HENGGAR BUDI ANGGORO, ST, MT : Kepala Dinas Perhubungan Provinsi Jawa Tengah, berkedudukan di Jalan Siliwangi 355-357 Semarang, dalam hal ini bertindak dalam jabatannya untuk dan atas nama Dinas Perhubungan Provinsi Jawa Tengah, selanjutnya disebut PIHAK KEDUA;

PIHAK KESATU menghibahkan 1 (Satu) unit Halte yang berada di RSUI Yaksi 1 Jl. Raya Solo-Purwodadi Gemolong, Kabupaten Sragen dengan titik koordinat Latitude -7.403834 ° Longitude 110.823687 °, kepada PIHAK KEDUA, dan PIHAK KEDUA menerima dengan kondisi baik barang yang dihibahkan dari PIHAK KESATU, dengan ketentuan sebagai berikut :

NO.	NAMA BARANG	UKURAN (METER)	JUMLAH	TAHUN	NILAI
1.	HALTE	2,4 x 1,5	1	2023	Rp. 30.139.000

Dengan Rincian Anggaran Biaya Pekerjaan terlampir.

Demikian Berita Acara Serah Terima ini dibuat dan dapat dipergunakan sebagaimana mestinya.

PIHAK KEDUA



HENGGAR BUDI ANGGORO, ST, MT

PIHAK KESATU



FAKHRUDDIN NUR

BERITA ACARA SERAH TERIMA HIBAH

DARI

**PT. BPR BKK JATENG (Perseroda)
CABANG SRAGEN**

KEPADA

DINAS PERHUBUNGAN PROVINSI JAWA TENGAH

NOMOR : 686/B.AC/BKK-12/XI/2023
NOMOR : 027.4 / 20159

Pada hari ini, Jumat tanggal Dua Puluh Empat bulan November tahun Dua Ribu Dua Puluh Tiga, bertempat di Sragen yang bertanda tangan di bawah ini :

1. Drs. HERI SUPRIYANTO, MM : Kepala Cabang PT. BPR BKK JATENG (Perseroda) KC SRAGEN, berkedudukan di Jalan Raya Gabugan-Sragen KM 03 Jono, Tanon, Sragen dalam hal ini bertindak dalam jabatannya untuk dan atas nama PT. BPR BKK JATENG (Perseroda) KC SRAGEN, selanjutnya disebut PIHAK KESATU;
2. HENGGAR BUDI ANGGORO, ST, MT : Kepala Dinas Perhubungan Provinsi Jawa Tengah, berkedudukan di Jalan Siliwangi 355-357 Semarang, dalam hal ini bertindak dalam jabatannya untuk dan atas nama Dinas Perhubungan Provinsi Jawa Tengah, selanjutnya disebut PIHAK KEDUA;

PIHAK KESATU menghibahkan 1 (Satu) unit Halte yang berada di Simpang Kemukus 1 Jl. Raya Solo-Purwodadi Km 25 Kabupaten Sragen dengan titik koordinat Latitude -7.34705° Longitude 110.83812° , kepada PIHAK KEDUA, dan PIHAK KEDUA menerima dengan kondisi baik barang yang dihibahkan dari PIHAK KESATU, dengan ketentuan sebagai berikut :

NO.	NAMA BARANG	UKURAN (METER)	JUMLAH	TAHUN	NILAI
1.	HALTE	4 x 2,7	1	2023	Rp. 26.000.000

Dengan Rincian Anggaran Biaya Pekerjaan terlampir.

Demikian Berita Acara Serah Terima ini dibuat dan dapat dipergunakan sebagaimana mestinya.

PIHAK KEDUA



HENGGAR BUDI ANGGORO, ST, MT

PIHAK KESATU



DRS. HERI SUPRIYANTO, MM

BERITA ACARA SERAH TERIMA HIBAH

DARI

**PT. BPR BKK JATENG (Perseroda)
CABANG SRAGEN**

KEPADA

DINAS PERHUBUNGAN PROVINSI JAWA TENGAH

NOMOR : 686/B.AC/BKK-12/XI/2023
NOMOR : 027.4/20159

Pada hari ini, Jumat tanggal Dua Puluh Empat bulan November tahun Dua Ribu Dua Puluh Tiga, bertempat di Sragen yang bertanda tangan di bawah ini :

1. Drs. HERI SUPRIYANTO, MM : Kepala Cabang PT. BPR BKK JATENG (Perseroda) KC SRAGEN, berkedudukan di Jalan Raya Gabugan-Sragen KM 03 Jono, Tanon, Sragen dalam hal ini bertindak dalam jabatannya untuk dan atas nama PT. BPR BKK JATENG (Perseroda) KC SRAGEN, selanjutnya disebut PIHAK KESATU;
2. HENGGAR BUDI ANGGORO, ST, MT : Kepala Dinas Perhubungan Provinsi Jawa Tengah, berkedudukan di Jalan Siliwangi 355-357 Semarang, dalam hal ini bertindak dalam jabatannya untuk dan atas nama Dinas Perhubungan Provinsi Jawa Tengah, selanjutnya disebut PIHAK KEDUA;

PIHAK KESATU menghibahkan 1 (Satu) unit Halte yang berada di Simpang Kemukus 1 Jl. Raya Solo-Purwodadi Km 25 Kabupaten Sragen dengan titik koordinat Latitude -7.34705 ° Longitude 110.83812 °, kepada PIHAK KEDUA, dan PIHAK KEDUA menerima dengan kondisi baik barang yang dihibahkan dari PIHAK KESATU, dengan ketentuan sebagai berikut :

NO.	NAMA BARANG	UKURAN (METER)	JUMLAH	TAHUN	NILAI
1.	HALTE	4 x 2,7	1	2023	Rp. 26.000.000

Dengan Rincian Anggaran Biaya Pekerjaan terlampir.

Demikian Berita Acara Serah Terima ini dibuat dan dapat dipergunakan sebagaimana mestinya.

PIHAK KEDUA


HENGGAR BUDI ANGGORO, ST, MT

PIHAK KESATU


DRS. HERI SUPRIYANTO, MM



BERITA ACARA SERAH TERIMA HIBAH
DARI
PT. BANK PEMBANGUNAN DAERAH JAWA TENGAH
CABANG SRAGEN
KEPADA
DINAS PERHUBUNGAN PROVINSI JAWA TENGAH

NOMOR : 1241/PMS/04/010/2024
NOMOR : 027.4/20162

Pada hari ini, Jumat tanggal Dua Puluh Empat bulan November tahun Dua Ribu Dua Puluh Tiga, bertempat di Sragen yang bertanda tangan di bawah ini :

1. SUTANTI : Pemimpin Cabang PT. BANK PEMBANGUNAN DAERAH JAWA TENGAH CABANG SRAGEN, berkedudukan di Jalan Raya Sukowati No. 154 Sragen, dalam hal ini bertindak dalam jabatannya untuk dan atas nama PT. BANK PEMBANGUNAN DAERAH JAWA TENGAH CABANG SRAGEN, selanjutnya disebut PIHAK KESATU;
2. HENGGAR BUDI ANGGORO, ST, MT : Kepala Dinas Perhubungan Provinsi Jawa Tengah, berkedudukan di Jalan Siliwangi 355-357 Semarang, dalam hal ini bertindak dalam jabatannya untuk dan atas nama Dinas Perhubungan Provinsi Jawa Tengah, selanjutnya disebut PIHAK KEDUA;

PIHAK KESATU menghibahkan 1 (Satu) unit Halte yang berada di Terminal Lama Gemolong 1 Jl. Solo-Purwodadi Km Ska 20+300, Kelurahan Ngembatpadas, Kecamatan Gemolong, Kabupaten Sragen dengan titik koordinat Latitude -7.398199 ° Longitude 110.826272 °, kepada PIHAK KEDUA, dan PIHAK KEDUA menerima dengan kondisi baik barang yang dihibahkan dari PIHAK KESATU, dengan ketentuan sebagai berikut :

NO.	NAMA BARANG	UKURAN (METER)	JUMLAH	TAHUN	NILAI
1.	HALTE PORTABLE	2,4 x 1,5	1	2023	Rp. 26.000.000

Dengan Rincian Anggaran Biaya Pekerjaan terlampir.

Demikian Berita Acara Serah Terima ini dibuat dan dapat dipergunakan sebagaimana mestinya.

Dibuat di Sragen, 24 November 2023

PIHAK KEDUA



HENGGAR BUDI ANGGORO, ST, MT

PIHAK KESATU



SUTANTI

BERITA ACARA SERAH TERIMA HIBAH
DARI
PT. BANK PEMBANGUNAN DAERAH JAWA TENGAH
CABANG SRAGEN
KEPADA
DINAS PERHUBUNGAN PROVINSI JAWA TENGAH

NOMOR : 1241/PMS/04/010/2024
NOMOR : 027.4/20162

Pada hari ini, Jumat tanggal Dua Puluh Empat bulan November tahun Dua Ribu Dua Puluh Tiga, bertempat di Sragen yang bertanda tangan di bawah ini :

1. SUTANTI : Pemimpin Cabang PT. BANK PEMBANGUNAN DAERAH JAWA TENGAH CABANG SRAGEN, berkedudukan di Jalan Raya Sukowati No. 154 Sragen, dalam hal ini bertindak dalam jabatannya untuk dan atas nama PT. BANK PEMBANGUNAN DAERAH JAWA TENGAH CABANG SRAGEN, selanjutnya disebut PIHAK KESATU;
2. HENGGAR BUDI ANGGORO, ST, MT : Kepala Dinas Perhubungan Provinsi Jawa Tengah, berkedudukan di Jalan Siliwangi 355-357 Semarang, dalam hal ini bertindak dalam jabatannya untuk dan atas nama Dinas Perhubungan Provinsi Jawa Tengah, selanjutnya disebut PIHAK KEDUA;

PIHAK KESATU menghibahkan 1 (Satu) unit Halte yang berada di Terminal Lama Gemolong 1 Jl. Solo-Purwodadi Km Ska 20+300, Kelurahan Ngembatpadas, Kecamatan Gemolong, Kabupaten Sragen dengan titik koordinat Latitude -7.398199 ° Longitude 110.826272 °, kepada PIHAK KEDUA, dan PIHAK KEDUA menerima dengan kondisi baik barang yang dihibahkan dari PIHAK KESATU, dengan ketentuan sebagai berikut :

NO.	NAMA BARANG	UKURAN (METER)	JUMLAH	TAHUN	NILAI
1.	HALTE PORTABLE	2,4 x 1,5	1	2023	Rp. 26.000.000

Dengan Rincian Anggaran Biaya Pekerjaan terlampir.

Demikian Berita Acara Serah Terima ini dibuat dan dapat dipergunakan sebagaimana mestinya.


Dibuat di Sragen, 24 November 2023

PIHAK KEDUA



HENGGAR BUDI ANGGORO, ST, MT

PIHAK KESATU



SUTANTI



BERITA ACARA SERAH TERIMA HIBAH
DARI
PT. BPR BKK KARANGMALANG (Perseroda)
KEPADA
DINAS PERHUBUNGAN PROVINSI JAWA TENGAH

NOMOR : 1575/BPREKK/XI/2023
NOMOR : 027.4 /20165

Pada hari ini, Jumat tanggal Dua Puluh Empat bulan November tahun Dua Ribu Dua Puluh Tiga, bertempat di Sragen yang bertanda tangan di bawah ini :

1. SUPARNO, SE, MM : Direktur Kepatuhan PT. BPR BKK KARANGMALANG (Perseroda), berkedudukan di Jalan Dewi Sartika Puro Karangmalang Sragen, dalam hal ini bertindak dalam jabatannya untuk dan atas nama PT. BPR BKK KARANGMALANG (Perseroda), selanjutnya disebut PIHAK KESATU;
2. HENGGAR BUDI ANGGORO, ST, MT : Kepala Dinas Perhubungan Provinsi Jawa Tengah, berkedudukan di Jalan Siliwangi 355-357 Semarang, dalam hal ini bertindak dalam jabatannya untuk dan atas nama Dinas Perhubungan Provinsi Jawa Tengah, selanjutnya disebut PIHAK KEDUA;

PIHAK KESATU menghibahkan 1 (Satu) unit Halte yang berada di Stasiun Salem 1 Jl. Raya Solo-Purwodadi No 20, Dusun 1, Gemolong, Sragen dengan titik koordinat Latitude -7.39616 ° Longitude 110.82712 °, kepada PIHAK KEDUA, dan PIHAK KEDUA menerima dengan kondisi baik barang yang dihibahkan dari PIHAK KESATU, dengan ketentuan sebagai berikut :

NO.	NAMA BARANG	UKURAN (METER)	JUMLAH	TAHUN	NILAI
1.	HALTE	2,4 x 1,5	1	2023	Rp. 26.000.000

Dengan Rincian Anggaran Biaya Pekerjaan terlampir.

Demikian Berita Acara Serah Terima ini dibuat dan dapat dipergunakan sebagaimana mestinya.

PIHAK KEDUA

PIHAK KESATU


HENGGAR BUDI ANGGORO, ST, MT


SUPARNO, SE, MM





BERITA ACARA SERAH TERIMA HIBAH
DARI
PT. BPR BKK KARANGMALANG (Perseroda)
KEPADA
DINAS PERHUBUNGAN PROVINSI JAWA TENGAH

NOMOR : 1575/BPRBKK/XI/2023
NOMOR : 027.4 / 20165

Pada hari ini, Jumat tanggal Dua Puluh Empat bulan November tahun Dua Ribu Dua Puluh Tiga, bertempat di Sragen yang bertanda tangan di bawah ini :

1. SUPARNO, SE, MM : Direktur Kepatuhan PT. BPR BKK KARANGMALANG (Perseroda), berkedudukan di Jalan Dewi Sartika Puro Karangmalang Sragen, dalam hal ini bertindak dalam jabatannya untuk dan atas nama PT. BPR BKK KARANGMALANG (Perseroda), selanjutnya disebut PIHAK KESATU;
2. HENGGAR BUDI ANGGORO, ST, MT : Kepala Dinas Perhubungan Provinsi Jawa Tengah, berkedudukan di Jalan Siliwangi 355-357 Semarang, dalam hal ini bertindak dalam jabatannya untuk dan atas nama Dinas Perhubungan Provinsi Jawa Tengah, selanjutnya disebut PIHAK KEDUA;

PIHAK KESATU menghibahkan 1 (Satu) unit Halte yang berada di Stasiun Salem 1 Jl. Raya Solo-Purwodadi No 20, Dusun 1, Gemolong, Sragen dengan titik koordinat Latitude -7.39616 ° Longitude 110.82712 ° ; kepada PIHAK KEDUA, dan PIHAK KEDUA menerima dengan kondisi baik barang yang dihibahkan dari PIHAK KESATU, dengan ketentuan sebagai berikut :

NO.	NAMA BARANG	UKURAN (METER)	JUMLAH	TAHUN	NILAI
1.	HALTE	2,4 x 1,5	1	2023	Rp. 26.000.000

Dengan Rincian Anggaran Biaya Pekerjaan terlampir.

Demikian Berita Acara Serah Terima ini dibuat dan dapat dipergunakan sebagaimana mestinya.

PIHAK KEDUA

HENGGAR BUDI ANGGORO, ST, MT

PIHAK KESATU



SUPARNO, SE, MM



**Berita Acara Rekonsiliasi
Pendapatan dan Belanja APBD dan
Berita Acara Rekonsiliasi
Penerimaan dan Pengeluaran
Tahun Anggaran 2023**

**LAPORAN PERTANGGUNGJAWABAN
PELAKSANAAN APBD TA. 2023
DINAS PERHUBUNGAN
PROVINSI JAWA TENGAH**



PEMERINTAH PROVINSI JAWA TENGAH
BADAN PENGELOLA KEUANGAN DAN ASET DAERAH

Jalan Sriwijaya Nomor 29 Semarang Kode Pos 50614 Telepon 024 -8311172
Faksimile 024 – 8311172 laman [http:// www.jatengprov.go.id](http://www.jatengprov.go.id)
surat elektronik bpkad@jatengprov.go.id

BERITA ACARA REKONSILIASI

Nomor : 22/BA-RKN/ASET-SKPD/I/2024

Pada hari ini Senin tanggal Dua Puluh Dua bulan Januari tahun Dua Ribu Dua Puluh Empat, yang bertanda tangan di bawah ini kami :

Nama : **DEASY RINA WIJAYANTI , SE, M.Si.**
NIP : **19851204 200902 2 012**
Jabatan : Kepala Bidang Akuntansi BPKAD Provinsi Jawa Tengah,
yang selanjutnya disebut Pihak Pertama

Nama : **SANADI, SE, M.Ak**
NIP : **19790927 200003 1 005**
Jabatan : Kepala Bidang Perbendaharaan Dan Kas Daerah BPKAD Provinsi Jawa Tengah
yang selanjutnya disebut Pihak Kedua

Nama : **KASIDI, SE**
NIP : **19680331 199803 1 004**
Jabatan : Analis Keuangan Pusat dan Daerah Ahli Muda BPKAD Provinsi Jawa Tengah,
yang selanjutnya disebut Pihak Ketiga

Nama : **SETYO IRAWAN, ATD,MM**
NIP : **19661225 199103 1 010**
Jabatan : Sekretaris Dinas Perhubungan Provinsi Jawa Tengah

yang selanjutnya disebut Pihak Keempat

Para pihak telah melakukan rekonsiliasi data realisasi APBD, belanja barang dan jasa yang menjadi aset dan belanja modal Tahun Anggaran Dua Ribu Dua Puluh Tiga Dinas Perhubungan Provinsi Jawa Tengah, dengan hasil sebagaimana terlampir.

Berita Acara ini dibuat dengan sesungguhnya dalam rangkap 4 (Empat) untuk digunakan sebagaimana mestinya.

Dibuat di Wonorejo, 22 Januari 2024

Pihak Kedua

SANADI, SE, M.Ak

NIP. 19790927 200003 1 005

Pihak Keempat

SETYO IRAWAN, ATD,MM

NIP. 19661225 199103 1 010

Pihak Pertama



DEASY RINA WIJAYANTI, SE, M.Si.

NIP. 19851204 200902 2 012

Pihak Ketiga

KASIDI, SE

NIP. 19680331 199803 1 004

REALISASI PENDAPATAN DAN BELANJA APBD

Periode 1 Januari s/d 31 Desember 2023

Uraian	Realisasi Bid. AKT BPKAD	Realisasi SKPD	Selisih	Keterangan
Pendapatan	32.210.371.641	31.902.675.841	307.695.800	kas di bendahara penerimaan
Pendapatan Asli Daerah	32.210.371.641	31.902.675.841	307.695.800	
Pajak Daerah	-		-	
Retribusi Daerah	4.673.782.700	4.659.098.200	14.684.500	
Lain-lain PAD yang Sah	27.536.588.941	27.243.577.641	293.011.300	
Pendapatan Transfer	-		-	
Lain-lain Pendapatan Daerah Yang Sah	-		-	
Belanja	196.666.609.343	196.666.609.343	-	
Belanja Pegawai	41.829.436.160	41.829.436.160	-	
Belanja Barang dan Jasa	133.516.602.848	133.516.602.848	-	
Belanja Subsidi	-		-	
Belanja Hibah	-		-	
Belanja Bantuan Sosial	-		-	
Belanja Modal	21.320.570.335	21.320.570.335	-	
Belanja Tidak Terduga	-		-	
Belanja Transfer	-		-	

Rincian Realisasi Pendapatan dan Belanja APBD periode 1 Januari s/d 31 Desember 2023 terlampir.

Pihak Keempat



SETYO IRAWAN, ATD, MM
NIP. 19661225 199103 1 010

Pihak Pertama



DEASY RINA WIJAYANTI, SE, M.Si.
NIP. 19851204 200902 2 012

REKONSILIASI PENERIMAAN DAN PENGELUARAN

Periode 1 Januari s/d 31 Desember 2023

Uraian	Rekapitulasi Kasda	Rekapitulasi SKPD	Selisih	Keterangan
Penerimaan				
Pendapatan	31.902.675.841		31.902.675.841	
Contrapost Belanja	7.715.264		7.715.264	
Pengembalian UP dan TU	3.181.419.510		3.181.419.510	
TOTAL	35.091.810.615	-	35.091.810.615	
SP2B Pendapatan	-		-	
Pengeluaran (SP2D)				
LS	149.075.922.622		149.075.922.622	
BTT dan Belanja Transfer	-		-	
UP	1.010.000.000		1.010.000.000	
GU	9.249.642.017		9.249.642.017	
TU	40.387.760.478		40.387.760.478	
Pengembalian Pendapatan	-		-	
TOTAL	199.723.325.117	-	199.723.325.117	
SP2B Belanja	-		-	

Rincian Rekapitulasi Penerimaan dan Pengeluaran periode 1 Januari s/d 31 Desember 2023 terlampir.

Pihak Kedua



SANADI, SE, M.Ak
NIP. 19790927 200003 1 005

Pihak Pertama



DEASY RINA WIJAYANTI, SE, M.Si.
NIP. 19851204 200902 2 012

Pihak Keempat



SETYO IRAWAN, ATD, MM
NIP. 19661225 199103 1 010

REALISASI BELANJA BARANG DAN JASA YANG MENJADI ASET DAN BELANJA MODAL

Periode 1 Januari s/d 31 Desember 2023

Uraian	Aset		Selisih	Keterangan
	Akuntansi	Sim Aset		
Belanja Barang dan Jasa			-	
Belanja Modal	21.320.570.335	21.320.570.335	-	
Tanah	-		-	
Alat Besar	-		-	
Alat Angkutan	-		-	
Alat Bengkel Dan Alat Ukur	-		-	
Alat Pertanian	-		-	
Alat Kantor Dan Rumah Tangga	407.150.000	407.150.000	-	
Alat Studio Komunikasi Dan Pemancar	104.795.000	104.795.000	-	
Alat Kedokteran Dan Alat Kesehatan	-		-	
Alat Laboratorium	-		-	
Alat Persenjataan	-		-	
Alat Komputer	300.000.000	300.000.000	-	
Alat Eksplorasi	12.000.000	12.000.000	-	
Alat Pengeboran	-		-	
Alat Produksi, Pengelolaan Dan Pemurnian	-		-	
Alat Bantu Eksplorasi	-		-	
Alat Keselamatan Kerja	-		-	
Alat Peraga	-		-	
Peralatan Proses/Produksi	-		-	
Rambu Rambu	6.285.930.570	6.285.930.570	-	
Peralatan Olah Raga	-		-	
Peralatan dan Mesin BOS	-		-	
Peralatan dan Mesin BLUD	-		-	
Bangunan Gedung	14.011.977.015	14.011.977.015	-	
Monumen	-		-	
Bangunan Menara	-		-	
Tugu Titik Kontrol/Pasti	-		-	
Gedung dan Bangunan BLUD	-		-	
Jalan Dan Jembatan	-		-	
Bangunan Air	-		-	
Instalasi	-		-	
Jaringan	-		-	
Jalan, Jaringan dan Irigasi BLUD	-		-	
Bahan Perpustakaan	-		-	
Barang Bercorak Keseniaan/Kebudayaan/Olah Raga	-		-	

Hewan	-	-	-
Biota Perairan	-	-	-
Tanaman	-	-	-
Barang Koleksi Non Budaya	-	-	-
Aset Tidak Berwujud	198.717.750	198.717.750	-
Aset Tetap Lainnya BOS	-	-	-
Aset Tetap Lainnya BLUD	-	-	-
Aset Lainnya-Aset Tidak Berwujud	-	-	-
Aset Lainnya BLUD	-	-	-

NB: semua kekurangan dan perbedaan akan diselesaikan paling lambat 26 Januari 2024

Pihak Ketiga



KASIDI, SE
NIP. 19680331 199803 1 004

Pihak Pertama



DEASY RINA WEJAYANTI, SE, M.Si.
NIP. 19851204 200902 2 012

Pihak Keempat



SETYO IRAWAN, ATD,MM
NIP. 19661225 199103 1 010

Ceklist Kebutuhan Penyusunan Laporan Keuangan

No	Uraian	Lengkap	Tidak	NILAI	Keterangan
1	Berita Acara Stock Opname	v			
2	Rekapitulasi Hutang dan Piutang	v			
3	Rekapitulasi Pendapatan diterima di muka	v			
4	Rekapitulasi sisa kas bendahara penerimaan dan pengeluaran	v			
5	Rekapitulasi Belanja dibayar di muka	v			
6	Kertas Kerja Aset Tetap, Aset Lainnya (cetak sim asset)	v			
7	LRA epenatausahaan level 6	v			
8	Draft Kertas Kerja Penyusunan Laporan Keuangan	v			

NB: semua kekurangan dan perbedaan akan diselesaikan paling lambat 26 Januari 2024

Pihak Keempat



SETYO IRAWAN, ATD,MM
NIP. 19661225 199103 1 010

Pihak Pertama



DEASY RINA WIJAYANTI, SE, M.Si.
NIP. 19851204 200902 2 012

REKAPITULASI PERSEDIAAN
 Periode 1 Januari s/d 31 Desember 2023

Uraian	Realisasi Belanja Barang (LRA SKPD)	Penerimaan Barang Jasa 2023 (SIM ASET)	Selisih	Keterangan
Persediaan			-	
Barang Pakai Habis	3.798.782.509,00	1.593.033.414,00	2.205.749.095,00	belanja menjadi suku cadang angkutan, bahan baakr, makan minum rapat, penggandaan
Barang Tak Habis Pakai	-		-	
Barang Bekas Dipakai	-		-	
Total	3.798.782.509,00	1.593.033.414,00	2.205.749.095,00	

NB: semua kekurangan dan perbedaan akan diselesaikan paling lambat 26 Januari 2024

Pihak Ketiga



KASIDI, SE
 NIP. 19680531 199803 1 004



Pihak Pertama

DEASY RINA WIJAYANTI, SE, M.Si.
 NIP. 19851204 200902 2 012

Pihak Keempat



SETYO IRAWAN, ATD,MM
 NIP. 19661225 199103 1 010



Lampiran
Laporan Realisasi Anggaran (GRMS)
TA. 2023

LAPORAN PERTANGGUNGJAWABAN
PELAKSANAAN APBD TA. 2023
DINAS PERHUBUNGAN
PROVINSI JAWA TENGAH



PEMERINTAH PROVINSI JAWA TENGAH
LAPORAN REALISASI ANGGARAN PENDAPATAN DAN BELANJA
DINAS PERHUBUNGAN
TAHUN ANGGARAN 2023

periode 1 Januari s.d 31 Desember 2023

Kode	Uraian	Anggaran (Rp)	Realisasi (Rp)	%	Lebih Kurang
4	PENDAPATAN DAERAH	27.900.000.000	31.902.675.841	114,35	(4.002.675.841)
4.1	PENDAPATAN ASLI DAERAH (PAD)	27.900.000.000	31.902.675.841	114,35	(4.002.675.841)
4.1.2	Retribusi Daerah	5.400.000.000	4.659.098.200	86,28	740.901.800
4.1.2.2	Retribusi Jasa Usaha	4.959.875.000	4.303.573.200	86,77	656.301.800
4.1.2.2.1	Retribusi Pemakaian Kekayaan Daerah	111.510.000	104.400.000	93,62	7.110.000
4.1.2.2.1.1	Retribusi Penyewaan Tanah dan Bangunan	16.800.000	16.000.000	95,24	800.000
4.1.2.2.1.2	Retribusi Penyewaan Tanah	17.210.000	17.900.000	104,01	(690.000)
4.1.2.2.1.5	Retribusi Pemakaian Ruangan	77.500.000	70.500.000	90,97	7.000.000
4.1.2.2.4	Retribusi Terminal	4.848.365.000	4.199.173.200	86,61	649.191.800
4.1.2.2.4.1	Retribusi Pelayanan Penyediaan Tempat Parkir untuk Kendaraan Penumpang dan Bus Umum	158.280.000	162.624.000	102,74	(4.344.000)
4.1.2.2.4.2	Retribusi Pelayanan Penyediaan Tempat Kegiatan Usaha	1.530.210.000	1.974.123.200	129,01	(443.913.200)
4.1.2.2.4.3	Retribusi Pelayanan Penyediaan Fasilitas Lainnya di Lingkungan Terminal	3.159.875.000	2.062.426.000	65,27	1.097.449.000
4.1.2.3	Retribusi Perizinan Tertentu	440.125.000	355.525.000	80,78	84.600.000
4.1.2.3.3	Retribusi Izin Trayek untuk Menyediakan Pelayanan Angkutan Umum	440.125.000	355.525.000	80,78	84.600.000
4.1.2.3.3.1	Retribusi Izin Trayek untuk Menyediakan Pelayanan Angkutan Umum	440.125.000	355.525.000	80,78	84.600.000
4.1.4	Lain-lain PAD yang Sah	22.500.000.000	27.243.577.641	121,08	(4.743.577.641)
4.1.4.9	Penerimaan Komisi, Potongan, atau Bentuk Lain	22.500.000.000	27.167.616.091	120,74	(4.667.616.091)
4.1.4.9.1	Penerimaan Komisi, Potongan, atau Bentuk Lain	22.500.000.000	27.167.616.091	120,74	(4.667.616.091)
4.1.4.9.1.1	Penerimaan Komisi, Potongan, atau Bentuk Lain	22.500.000.000	27.167.616.091	120,74	(4.667.616.091)
4.1.4.13	Pendapatan Denda Retribusi Daerah	0	75.961.550	100	(75.961.550)
4.1.4.13.2	Pendapatan Denda Retribusi Jasa Usaha	0	20.152.050	100	(20.152.050)
4.1.4.13.2.1	Pendapatan Denda Retribusi Pemakaian Kekayaan Daerah	0	38.200	100	(38.200)
4.1.4.13.2.4	Pendapatan Denda Retribusi Terminal	0	20.113.850	100	(20.113.850)
4.1.4.13.3	Pendapatan Denda Retribusi Perizinan Tertentu	0	55.809.500	100	(55.809.500)

Kode	Uraian	Anggaran (Rp)	Realisasi (Rp)	%	Lebih Kurang
4.1.4.13.3.3	Pendapatan Denda Retribusi Izin Trayek untuk Menyediakan Pelayanan Angkutan Umum	0	55.284.500	100	(55.284.500)
4.1.4.13.3.9	Pendapatan Denda Retribusi Izin Trayek untuk Menyediakan Pelayanan Angkutan Umum-Izin Trayek untuk Menyediakan Pelayanan Angkutan Umum	0	525.000	100	(525.000)
	Jumlah Pendapatan	27.900.000.000	31.902.675.841	114,35	(4.002.675.841)
5	BELANJA DAERAH	200.605.355.000	196.666.609.343	98,04	3.938.745.657
5.1	BELANJA OPERASI	179.057.963.000	175.346.039.008	97,93	3.711.923.992
5.1.1	Belanja Pegawai	42.913.593.000	41.829.436.160	97,47	1.084.156.840
5.1.1.1	Belanja Gaji dan Tunjangan ASN	19.667.471.000	19.004.726.240	96,63	662.744.760
5.1.1.1.1	Belanja Gaji Pokok ASN	14.708.716.000	14.289.654.892	97,15	419.061.108
5.1.1.1.1.1	Belanja Gaji Pokok PNS	14.686.261.000	14.267.200.092	97,15	419.060.908
5.1.1.1.1.2	Belanja Gaji Pokok PPPK	22.455.000	22.454.800	100	200
5.1.1.1.2	Belanja Tunjangan Keluarga ASN	1.425.985.000	1.386.566.614	97,24	39.418.386
5.1.1.1.2.1	Belanja Tunjangan Keluarga PNS	1.415.206.000	1.383.660.262	97,77	31.545.738
5.1.1.1.2.2	Belanja Tunjangan Keluarga PPPK	10.779.000	2.906.352	26,96	7.872.648
5.1.1.1.3	Belanja Tunjangan Jabatan ASN	373.720.000	353.010.000	94,46	20.710.000
5.1.1.1.3.1	Belanja Tunjangan Jabatan PNS	373.720.000	353.010.000	94,46	20.710.000
5.1.1.1.4	Belanja Tunjangan Fungsional ASN	202.640.000	198.700.000	98,06	3.940.000
5.1.1.1.4.1	Belanja Tunjangan Fungsional PNS	199.080.000	197.810.000	99,36	1.270.000
5.1.1.1.4.2	Belanja Tunjangan Fungsional PPPK	3.560.000	890.000	25	2.670.000
5.1.1.1.5	Belanja Tunjangan Fungsional Umum ASN	625.815.000	613.455.000	98,02	12.360.000
5.1.1.1.5.1	Belanja Tunjangan Fungsional Umum PNS	625.815.000	613.455.000	98,02	12.360.000
5.1.1.1.6	Belanja Tunjangan Beras ASN	857.381.000	831.743.700	97,01	25.637.300
5.1.1.1.6.1	Belanja Tunjangan Beras PNS	855.063.000	829.715.940	97,04	25.347.060
5.1.1.1.6.2	Belanja Tunjangan Beras PPPK	2.318.000	2.027.760	87,48	290.240
5.1.1.1.7	Belanja Tunjangan PPh/Tunjangan Khusus ASN	61.724.000	44.283.636	71,74	17.440.364
5.1.1.1.7.1	Belanja Tunjangan PPh/Tunjangan Khusus PNS	60.176.000	44.283.636	73,59	15.892.364
5.1.1.1.7.2	Belanja Tunjangan PPh/Tunjangan Khusus PPPK	1.548.000	0	0	1.548.000
5.1.1.1.8	Belanja Pembulatan Gaji ASN	192.000	189.564	98,73	2.436
5.1.1.1.8.1	Belanja Pembulatan Gaji PNS	190.000	188.860	99,40	1.140
5.1.1.1.8.2	Belanja Pembulatan Gaji PPPK	2.000	704	35,20	1.296
5.1.1.1.9	Belanja luran Jaminan Kesehatan ASN	1.283.932.000	1.169.863.948	91,12	114.068.052
5.1.1.1.9.1	Belanja luran Jaminan Kesehatan PNS	1.279.739.000	1.168.707.104	91,32	111.031.896

Kode	Uraian	Anggaran (Rp)	Realisasi (Rp)	%	Lebih Kurang
5.1.1.1.9.2	Belanja luran Jaminan Kesehatan PPPK	4.193.000	1.156.844	27,59	3.036.156
5.1.1.1.10	Belanja luran Jaminan Kecelakaan Kerja ASN	30.500.000	29.314.712	96,11	1.185.288
5.1.1.1.10.1	Belanja luran Jaminan Kecelakaan Kerja PNS	30.068.000	29.260.820	97,32	807.180
5.1.1.1.10.2	Belanja luran Jaminan Kecelakaan Kerja PPPK	432.000	53.892	12,48	378.108
5.1.1.1.11	Belanja luran Jaminan Kematian ASN	96.866.000	87.944.174	90,79	8.921.826
5.1.1.1.11.1	Belanja luran Jaminan Kematian PNS	95.572.000	87.782.498	91,85	7.789.502
5.1.1.1.11.2	Belanja luran Jaminan Kematian PPPK	1.294.000	161.676	12,49	1.132.324
5.1.1.2	Belanja Tambahan Penghasilan ASN	22.527.112.000	22.164.609.920	98,39	362.502.080
5.1.1.2.1	Tambahan Penghasilan berdasarkan Beban Kerja ASN	22.527.112.000	22.164.609.920	98,39	362.502.080
5.1.1.2.1.1	Tambahan Penghasilan berdasarkan Beban Kerja PNS	22.527.112.000	22.164.609.920	98,39	362.502.080
5.1.1.3	Tambahan Penghasilan berdasarkan Pertimbangan Objektif Lainnya ASN	719.010.000	660.100.000	91,81	58.910.000
5.1.1.3.7	Belanja Honorarium	719.010.000	660.100.000	91,81	58.910.000
5.1.1.3.7.1	Belanja Honorarium Penanggungjawaban Pengelola Keuangan	663.000.000	629.750.000	94,98	33.250.000
5.1.1.3.7.2	Belanja Honorarium Pengadaan Barang/Jasa	56.010.000	30.350.000	54,19	25.660.000
5.1.2	Belanja Barang dan Jasa	136.144.370.000	133.516.602.848	98,07	2.627.767.152
5.1.2.1	Belanja Barang	3.931.685.000	3.798.782.509	96,62	132.902.491
5.1.2.1.1	Belanja Barang Pakai Habis	3.931.685.000	3.798.782.509	96,62	132.902.491
5.1.2.1.1.4	Belanja Bahan-Bahan Bakar dan Pelumas	428.049.000	420.357.200	98,20	7.691.800
5.1.2.1.1.9	Belanja Bahan-Isi Tabung Pemadam Kebakaran	5.500.000	5.494.500	99,90	5.500
5.1.2.1.1.1.3	Belanja Suku Cadang-Suku Cadang Alat Angkutan	151.000.000	150.904.500	99,94	95.500
5.1.2.1.1.2.4	Belanja Alat/Bahan untuk Kegiatan Kantor-Alat Tulis Kantor	715.069.000	686.853.550	96,05	28.215.450
5.1.2.1.1.2.6	Belanja Alat/Bahan untuk Kegiatan Kantor- Bahan Cetak	505.867.000	448.428.265	88,65	57.438.735
5.1.2.1.1.2.7	Belanja Alat/Bahan untuk Kegiatan Kantor-Benda Pos	4.000.000	3.993.500	99,84	6.500
5.1.2.1.1.3.1	Belanja Alat/Bahan untuk Kegiatan Kantor-Alat Listrik	257.000.000	254.739.994	99,12	2.260.006
5.1.2.1.1.3.5	Belanja Alat/Bahan untuk Kegiatan Kantor- Suvenir/Cendera Mata	1.600.000	1.200.000	75	400.000

Kode	Uraian	Anggaran (Rp)	Realisasi (Rp)	%	Lebih Kurang
5.1.2.1.1.3 6	Belanja Alat/Bahan untuk Kegiatan Kantor-Alat/Bahan untuk Kegiatan Kantor Lainnya	257.090.000	244.997.800	95,30	12.092.200
5.1.2.1.1.5 2	Belanja Makanan dan Minuman Rapat	1.437.470.000	1.414.979.200	98,44	22.490.800
5.1.2.1.1.5 3	Belanja Makanan dan Minuman Jamuan Tamu	10.000.000	9.625.000	96,25	375.000
5.1.2.1.1.6 4	Belanja Pakaian Dinas Lapangan (PDL)	159.040.000	157.209.000	98,85	1.831.000
5.1.2.2	Belanja Jasa	119.687.739.000	117.552.035.966	98,22	2.135.703.034
5.1.2.2.1	Belanja Jasa Kantor	33.600.129.000	32.744.955.601	97,45	855.173.399
5.1.2.2.1.3	Honorarium Narasumber atau Pembahas, Moderator, Pembawa Acara, dan Panitia	1.864.200.000	1.750.750.000	93,91	113.450.000
5.1.2.2.1.6	Honorarium Penyuluhan atau Pendampingan	2.280.900.000	2.256.100.000	98,91	24.800.000
5.1.2.2.1.1 3	Belanja Jasa Tenaga Pendidikan	16.875.000	13.125.000	77,78	3.750.000
5.1.2.2.1.1 6	Belanja Jasa Tenaga Penanganan Prasarana dan Sarana Umum	22.700.000	22.600.000	99,56	100.000
5.1.2.2.1.2 2	Belanja Jasa Tenaga Perhubungan	14.940.910.000	14.775.360.000	98,89	165.550.000
5.1.2.2.1.2 8	Belanja Jasa Tenaga Pelayanan Umum	4.906.800.000	4.738.700.000	96,57	168.100.000
5.1.2.2.1.2 9	Belanja Jasa Tenaga Ahli	119.680.000	84.160.000	70,32	35.520.000
5.1.2.2.1.3 0	Belanja Jasa Tenaga Kebersihan	4.768.800.000	4.696.250.000	98,48	72.550.000
5.1.2.2.1.3 1	Belanja Jasa Tenaga Keamanan	1.776.600.000	1.742.400.000	98,07	34.200.000
5.1.2.2.1.3 3	Belanja Jasa Tenaga Supir	115.200.000	103.200.000	89,58	12.000.000
5.1.2.2.1.3 9	Belanja Jasa Tenaga Informasi dan Teknologi	8.000.000	8.000.000	100	0
5.1.2.2.1.4 6	Belanja Jasa Konversi Aplikasi/Sistem Informasi	265.000.000	262.103.800	98,91	2.896.200
5.1.2.2.1.5 1	Belanja Jasa Pengolahan Sampah	160.672.000	148.944.400	92,70	11.727.600
5.1.2.2.1.5 5	Belanja Jasa Iklan/Reklame, Film, dan Pemetretan	280.000.000	279.098.350	99,68	901.650
5.1.2.2.1.5 7	Belanja Jasa Operator Kapal	25.000.000	20.749.026	83	4.250.974
5.1.2.2.1.5 9	Belanja Tagihan Telepon	521.830.000	447.962.144	85,84	73.867.856
5.1.2.2.1.6 0	Belanja Tagihan Air	106.300.000	62.692.678	58,98	43.607.322
5.1.2.2.1.6 1	Belanja Tagihan Listrik	1.201.762.000	1.177.429.715	97,98	24.332.285


Kode	Uraian	Anggaran (Rp)	Realisasi (Rp)	%	Lebih Kurang
5.1.2.2.1.6 2	Belanja Langganan Jurnal/Surat Kabar/Majalah	5.000.000	4.999.800	100	200
5.1.2.2.1.6 3	Belanja Kawat/Faksimili/Internet/TV Berlangganan	136.000.000	127.175.368	93,51	8.824.632
5.1.2.2.1.6 7	Belanja Pembayaran Pajak, Bea, dan Perizinan	77.900.000	23.155.320	29,72	54.744.680
5.1.2.2.2	Belanja Iuran Jaminan/Asuransi	1.677.923.000	1.347.384.771	80,30	330.538.229
5.1.2.2.2.5	Belanja Iuran Jaminan Kesehatan bagi Non ASN	1.187.251.000	951.648.265	80,16	235.602.735
5.1.2.2.2.6	Belanja Iuran Jaminan Kecelakaan Kerja bagi Non ASN	124.450.000	65.182.794	52,38	59.267.206
5.1.2.2.2.7	Belanja Iuran Jaminan Kematian bagi Non ASN	103.860.000	85.959.712	82,76	17.900.288
5.1.2.2.2.8	Belanja Asuransi Barang Milik Daerah	262.362.000	244.594.000	93,23	17.768.000
5.1.2.2.4	Belanja Sewa Peralatan dan Mesin	83.015.354.000	82.315.340.000	99,16	700.014.000
5.1.2.2.4.4 3	Belanja Sewa Alat Angkutan Darat Bermotor Lainnya	82.782.804.000	82.090.520.000	99,16	692.284.000
5.1.2.2.4.4 04	Belanja Sewa Komputer Jaringan	200.000.000	192.480.000	96,24	7.520.000
5.1.2.2.4.4 06	Belanja Sewa Komputer Unit Lainnya	32.550.000	32.340.000	99,35	210.000
5.1.2.2.5	Belanja Sewa Gedung dan Bangunan	478.376.000	257.852.704	53,90	220.523.296
5.1.2.2.5.9	Belanja Sewa Bangunan Gedung Tempat Pertemuan	135.000.000	25.400.000	18,81	109.600.000
5.1.2.2.5.1 8	Belanja Sewa Bangunan Gedung Terminal/Pelabuhan/Bandara	224.426.000	206.311.704	91,93	18.114.296
5.1.2.2.5.3 0	Belanja Sewa Bangunan Gedung Tempat Kerja Lainnya	118.950.000	26.141.000	21,98	92.809.000
5.1.2.2.8	Belanja Jasa Konsultansi Konstruksi	32.800.000	32.536.000	99,20	264.000
5.1.2.2.8.1 2	Belanja Jasa Konsultansi Perencanaan Rekayasa-Jasa Nasihat dan Konsultansi Jasa Rekayasa Konstruksi	8.500.000	8.470.000	99,65	30.000
5.1.2.2.8.1 9	Belanja Jasa Konsultansi Pengawasan Rekayasa-Jasa Pengawas Pekerjaan Konstruksi Bangunan Gedung	24.300.000	24.066.000	99,04	234.000
5.1.2.2.9	Belanja Jasa Konsultansi Non Konstruksi	482.782.000	482.665.890	99,98	116.110
5.1.2.2.9.2	Belanja Jasa Konsultansi Berorientasi Bidang-Transportasi	382.782.000	382.726.890	99,99	55.110
5.1.2.2.9.1 3	Belanja Jasa Konsultansi Berorientasi Layanan-Jasa Konsultansi Manajemen	100.000.000	99.939.000	99,94	61.000
5.1.2.2.10	Belanja Jasa Ketersediaan Layanan (Availability Payment)	50.000.000	49.950.000	99,90	50.000
5.1.2.2.10. 8	Belanja Jasa Ketersediaan Layanan (Availability Payment) Infrastruktur Telekomunikasi dan Informatika	50.000.000	49.950.000	99,90	50.000

Kode	Uraian	Anggaran (Rp)	Realisasi (Rp)	%	Lebih Kurang
5.1.2.2.12	Belanja Kursus/Pelatihan, Sosialisasi, Bimbingan Teknis serta Pendidikan dan Pelatihan	350.375.000	321.351.000	91,72	29.024.000
5.1.2.2.12.1	Belanja Kursus Singkat/Pelatihan	333.500.000	308.226.000	92,42	25.274.000
5.1.2.2.12.2	Belanja Sosialisasi	16.875.000	13.125.000	77,78	3.750.000
5.1.2.3	Belanja Pemeliharaan	5.439.550.000	5.237.158.303	96,28	202.391.697
5.1.2.3.2	Belanja Pemeliharaan Peralatan dan Mesin	1.490.350.000	1.371.127.455	92	119.222.545
5.1.2.3.2.1	Belanja Pemeliharaan Alat Besar-Alat Besar Darat-Mesin Proses	9.550.000	9.488.000	99,35	62.000
5.1.2.3.2.1	Belanja Pemeliharaan Alat Besar-Alat Besar Apung-Kapal Tarik	114.000.000	93.576.000	82,08	20.424.000
5.1.2.3.2.2	Belanja Pemeliharaan Alat Besar-Alat Bantu-Pompa	6.200.000	6.150.000	99,19	50.000
5.1.2.3.2.3	Belanja Pemeliharaan Alat Angkutan-Alat Angkutan Darat Bermotor-Kendaraan Dinas Bermotor Perorangan	687.400.000	644.148.440	93,71	43.251.560
5.1.2.3.2.9	Belanja Pemeliharaan Alat Bengkel dan Alat Ukur-Alat Ukur-Alat Timbangan/Biara	76.716.000	45.843.000	59,76	30.873.000
5.1.2.3.2.1	Belanja Pemeliharaan Alat Bengkel dan Alat Ukur-Alat Ukur-Alat Ukur Lainnya	48.000.000	38.295.000	79,78	9.705.000
5.1.2.3.2.1	Belanja Pemeliharaan Alat Kantor dan Rumah Tangga-Alat Kantor-Mesin Ketik	7.904.000	7.900.000	99,95	4.000
5.1.2.3.2.1	Belanja Pemeliharaan Alat Kantor dan Rumah Tangga-Alat Kantor-Mesin Hitung/Mesin Jumlah	2.700.000	2.694.000	99,78	6.000
5.1.2.3.2.1	Belanja Pemeliharaan Alat Kantor dan Rumah Tangga-Alat Kantor-Alat Kantor Lainnya	146.510.000	138.619.755	94,61	7.890.245
5.1.2.3.2.1	Belanja Pemeliharaan Alat Kantor dan Rumah Tangga-Alat Rumah Tangga-Alat Pendingin	71.470.000	70.705.000	98,93	765.000
5.1.2.3.2.4	Belanja Pemeliharaan Komputer-Komputer Unit-Personal Computer	47.150.000	47.129.950	99,96	20.050
5.1.2.3.2.4	Belanja Pemeliharaan Komputer-Komputer Unit-Komputer Unit Lainnya	22.750.000	22.248.310	97,79	501.690
5.1.2.3.2.4	Belanja Pemeliharaan Rambu-Rambu-Rambu-Rambu Lalu Lintas Darat-Rambu Bersuar	54.000.000	52.380.000	97	1.620.000
5.1.2.3.2.4	Belanja Pemeliharaan Rambu-Rambu-Rambu-Rambu Lalu Lintas Darat-Rambu-Rambu Lalu Lintas Darat Lainnya	196.000.000	191.950.000	97,93	4.050.000

Kode	Uraian	Anggaran (Rp)	Realisasi (Rp)	%	Lebih Kurang
5.1.2.3.3	Belanja Pemeliharaan Gedung dan Bangunan	3.949.200.000	3.866.030.848	97,89	83.169.152
5.1.2.3.3.1	Belanja Pemeliharaan Bangunan Gedung-Bangunan Gedung Tempat Kerja-Bangunan Gedung Kantor	873.500.000	865.461.000	99,08	8.039.000
5.1.2.3.3.1.8	Belanja Pemeliharaan Bangunan Gedung-Bangunan Gedung Tempat Kerja-Bangunan Gedung Terminal/Pelabuhan/Bandara	1.225.700.000	1.215.981.648	99,21	9.718.352
5.1.2.3.3.3.2	Belanja Pemeliharaan Bangunan Gedung-Bangunan Gedung Tempat Kerja-Bangunan Fasilitas Umum	1.850.000.000	1.784.588.200	96,46	65.411.800
5.1.2.4	Belanja Perjalanan Dinas	7.067.396.000	6.910.626.070	97,78	156.769.930
5.1.2.4.1	Belanja Perjalanan Dinas Dalam Negeri	7.067.396.000	6.910.626.070	97,78	156.769.930
5.1.2.4.1.1	Belanja Perjalanan Dinas Biasa	5.938.296.000	5.816.476.070	97,95	121.819.930
5.1.2.4.1.3	Belanja Perjalanan Dinas Dalam Kota	111.600.000	82.950.000	74,33	28.650.000
5.1.2.4.1.4	Belanja Perjalanan Dinas Paket Meeting Dalam Kota	1.017.500.000	1.011.200.000	99,38	6.300.000
5.1.2.5	Belanja Uang dan/atau Jasa untuk Diberikan kepada Pihak Ketiga/Pihak Lain/Masyarakat	18.000.000	18.000.000	100	0
5.1.2.5.1	Belanja Uang yang Diberikan kepada Pihak Ketiga/Pihak Lain/Masyarakat	18.000.000	18.000.000	100	0
5.1.2.5.1.1	Belanja Hadiah yang Bersifat Perlombaan	18.000.000	18.000.000	100	0
5.2	BELANJA MODAL	21.547.392.000	21.320.570.335	98,95	226.821.665
5.2.2	Belanja Modal Peralatan dan Mesin	7.229.741.000	7.109.875.570	98,34	119.865.430
5.2.2.5	Belanja Modal Alat Kantor dan Rumah Tangga	450.500.000	407.150.000	90,38	43.350.000
5.2.2.5.1	Belanja Modal Alat Kantor	405.000.000	361.850.000	89,35	43.150.000
5.2.2.5.1.4	Belanja Modal Alat Penyimpan Perlengkapan Kantor	5.000.000	4.700.000	94	300.000
5.2.2.5.1.5	Belanja Modal Alat Kantor Lainnya	400.000.000	357.150.000	89,29	42.850.000
5.2.2.5.2	Belanja Modal Alat Rumah Tangga	45.500.000	45.300.000	99,56	200.000
5.2.2.5.2.4	Belanja Modal Alat Pendingin	5.500.000	5.500.000	100	0
5.2.2.5.2.6	Belanja Modal Alat Rumah Tangga Lainnya (Home Use)	40.000.000	39.800.000	99,50	200.000
5.2.2.6	Belanja Modal Alat Studio, Komunikasi, dan Pemancar	105.000.000	104.795.000	99,80	205.000
5.2.2.6.1	Belanja Modal Alat Studio	105.000.000	104.795.000	99,80	205.000
5.2.2.6.1.1	Belanja Modal Peralatan Studio Audio	105.000.000	104.795.000	99,80	205.000
5.2.2.10	Belanja Modal Komputer	302.000.000	300.000.000	99,34	2.000.000
5.2.2.10.1	Belanja Modal Komputer Unit	212.000.000	210.000.000	99,06	2.000.000
5.2.2.10.1.2	Belanja Modal Personal Computer	87.000.000	87.000.000	100	0

Kode	Uraian	Anggaran (Rp)	Realisasi (Rp)	%	Lebih Kurang
5.2.2.10.1.3	Belanja Modal Komputer Unit Lainnya	125.000.000	123.000.000	98,40	2.000.000
5.2.2.10.2	Belanja Modal Peralatan Komputer	90.000.000	90.000.000	100	0
5.2.2.10.2.4	Belanja Modal Peralatan Jaringan	90.000.000	90.000.000	100	0
5.2.2.11	Belanja Modal Alat Eksplorasi	12.000.000	12.000.000	100	0
5.2.2.11.2	Belanja Modal Alat Eksplorasi Geofisika	12.000.000	12.000.000	100	0
5.2.2.11.2.2	Belanja Modal Elektronik/Electric	12.000.000	12.000.000	100	0
5.2.2.18	Belanja Modal Rambu-Rambu	6.360.241.000	6.285.930.570	98,83	74.310.430
5.2.2.18.1	Belanja Modal Rambu-Rambu Lalu Lintas Darat	6.360.241.000	6.285.930.570	98,83	74.310.430
5.2.2.18.1.1	Belanja Modal Rambu Bersuar	3.338.596.000	3.290.943.650	98,57	47.652.350
5.2.2.18.1.2	Belanja Modal Rambu Tidak Bersuar	3.021.645.000	2.994.986.920	99,12	26.658.080
5.2.3	Belanja Modal Gedung dan Bangunan	14.117.651.000	14.011.977.015	99,25	105.673.985
5.2.3.1	Belanja Modal Bangunan Gedung	14.117.651.000	14.011.977.015	99,25	105.673.985
5.2.3.1.1	Belanja Modal Bangunan Gedung Tempat Kerja	14.117.651.000	14.011.977.015	99,25	105.673.985
5.2.3.1.1.1.8	Belanja Modal Bangunan Gedung Terminal/Pelabuhan/Bandara	8.489.712.000	8.434.029.215	99,34	55.682.785
5.2.3.1.1.3.2	Belanja Modal Bangunan Fasilitas Umum	5.627.939.000	5.577.947.800	99,11	49.991.200
5.2.5	Belanja Modal Aset Tetap Lainnya	200.000.000	198.717.750	99,36	1.282.250
5.2.5.8	Belanja Modal Aset Tidak Berwujud	200.000.000	198.717.750	99,36	1.282.250
5.2.5.8.1	Belanja Modal Aset Tidak Berwujud	200.000.000	198.717.750	99,36	1.282.250
5.2.5.8.1.5	Belanja Modal Software	200.000.000	198.717.750	99,36	1.282.250
	Jumlah Belanja	200.605.355.000	196.666.609.343	98,04	3.938.745.657
	Surplus/(Defisit)	(172.705.355.000)	(164.763.933.502)	95,40	(7.941.421.498)
	SISA LEBIH PEMBIAYAAN ANGGARAN TAHUN BERKENAAN (SILPA)	0	(164.763.933.502)	100	164.763.933.502

Semarang, 31 Desember 2023
PPK - Dinas Perhubungan


(SETYO IRAWAN, ATD.MM)
NIP. 19661225 199103 1 010



Lampiran
STS Penyetoran
Sisa Kas Bendahara Penerimaan
TA. 2023

LAPORAN PERTANGGUNGJAWABAN
PELAKSANAAN APBD TA. 2023
DINAS PERHUBUNGAN
PROVINSI JAWA TENGAH

Sisa Kas Bendahara Penerimaan Tahun Anggaran 2023

No	Uraian	No. STS	Tanggal Penyetoran	Nilai (Rp)
1	SETOR RETRIBUSI FASILITAS LAINNYA TERMINAL BINTORO, BPSPP WILAYAH I UNTUK MBU : BB (22), BS (05), BK (05) PERIODE TGL 29-12-2023	3310941000132100	02 Januari 2024	135.000,00
2	SETOR RETRIBUSI FASILITAS LAINNYA TERMINAL PENGGARON, BPSPP WILAYAH I UNTUK MBU : BB(6), BS(1),BK(1) MPU(5)TBB: BB(1) PERIODE TGL 29-12-2023	3310941000132400	02 Januari 2024	65.000,00
3	SETOR RETRIBUSI FASILITAS LAINNYA TERMINAL PURWODADI, BPSPP WILAYAH I UNTUK MBU : BB (58), BS (61), MPU (7)TBB:BB (4) PERIODE TGL 29-12-2023	3310941000132700	02 Januari 2024	567.000,00
4	SETOR RETRIBUSI FASILITAS LAINNYA TERMINAL BINTORO, BPSPP WILAYAH I UNTUK MBU : BB (22), BS (06), BK (06) PERIODE TGL 30-12-2023	3310941000132200	02 Januari 2024	140.000,00
5	SETOR RETRIBUSI FASILITAS LAINNYA TERMINAL PENGGARON, BPSPP WILAYAH I UNTUK MBU : BB(6), BS(2),BK(1) MPU(7)TBB: BB(1) PERIODE TGL 30-12-2023	3310941000132500	02 Januari 2024	72.000,00
6	SETOR RETRIBUSI FASILITAS LAINNYA TERMINAL PURWODADI, BPSPP WILAYAH I UNTUK MBU : BB (58), BS (60), MPU (9)TBB:BB (4) PERIODE TGL 30-12-2023	3310941000132800	02 Januari 2024	568.000,00
7	SETOR RETRIBUSI FASILITAS LAINNYA TERMINAL BINTORO, BPSPP WILAYAH I UNTUK MBU : BB (34), BS (09), BK (09) PERIODE TGL 31-12-2023	3310941000132300	02 Januari 2024	215.000,00
8	SETOR RETRIBUSI FASILITAS LAINNYA TERMINAL PENGGARON, BPSPP WILAYAH I UNTUK MBU : BB(6), BS(1),BK(0) MPU(5)TBB: BB(1) PERIODE TGL 31-12-2023	3310941000132600	02 Januari 2024	63.000,00
9	SETOR RETRIBUSI FASILITAS LAINNYA TERMINAL PURWODADI, BPSPP WILAYAH I UNTUK MBU : BB (58), BS (60), MPU (10)TBB:BB (4) PERIODE TGL 31-12-2023	3310941000132900	02 Januari 2024	570.000,00
10	DISETOR RETRIBUSI TERMINAL MBU (BB 19) ;TBB 4) PERIODE 30 DESEMBER 2023 TERMINAL GAGAK RIMANG BLORA	3310942000047100	02 Januari 2024	175.000,00

11	DISETOR RETRIBUSI TERMINAL MBU (BB 12) ;TBB 3) PERIODE 31 DESEMBER 2023 TERMINAL GAGAK RIMANG BLORA	3310942000047200	02 Januari 2024	120.000,00
12	DISETOR RETRIBUSI TERMINAL MBU (BB : 42 BS : 1) PERIODE 30 DESEMBER 2023 TERMINAL KARTASURA	3310943000452400	02 Januari 2024	213.000,00
13	DISETOR RETRIBUSI TERMINAL MBU (BB : 12, BS : 4, BK : 1, MPU : 10) PERIODE 30 DESEMBER 2023 TERMINAL TEGALGEDE	3310943000452600	02 Januari 2024	94.000,00
14	DI SETOR RETRIBUSI TERMINAL MBU (BB = 68) PERIODE 30 DESEMBER 2023 TERMINAL PENGGUNG	3310943000452800	02 Januari 2024	340.000,00
15	RETRIBUSI TERMINAL MBU (BB= 46) PERIODE 30 DESEMBER 2023 TERMINAL JATISRONO	3310943000453000	02 Januari 2024	230.000,00
16	DI SETOR RETRIBUSI TERMINAL -MBU(BB= 21 ,BS= 4) PERIODE 30 DESEMBER 2023 TERMINAL BATUURETNO	3310943000453200	02 Januari 2024	117.000,00
17	DISETOR RETRIBUSI TERMINAL MBU (BB : 70 BS : 8 TAXI/MPU : 4) PERIODE 30 DESEMBER 2023 TERMINAL SUKOHARJO	3310943000453300	02 Januari 2024	382.000,00
18	DISETOR RETRIBUSI TERMINAL MBU (BB=6 BS=12 BK=7 MPU=5 TBB=1) PERIODE 30 DESEMBER 2023 TERMINAL TAWANGMANGU	3310943000453600	02 Januari 2024	110.000,00
19	DISETOR RETRIBUSI TERMINAL MBU (BB 44) PERIODE 30 DESEMBER 2023 TERMINAL PURWANTORO	3310943000453800	02 Januari 2024	220.000,00
20	DISETOR RETRIBUSI TERMINAL MBU (BB = 21 BS = 2) PERIODE 30 DESEMBER 2023 TERMINAL PRACIMANTORO	3310943000454600	02 Januari 2024	111.000,00
21	DISETOR RETRIBUSI TERMINAL MBU (BB=68,BK=3) TBB (BB=2) PERIODE 30 DESEMBER 2023 TERMINAL PILANGSARI	3310943000454800	02 Januari 2024	386.000,00
22	DISETOR RETRIBUSI TERMINAL MBU (BB : 40) PERIODE 31 DESEMBER 2023 TERMINAL KARTASURA	3310943000452500	02 Januari 2024	200.000,00

23	DISETOR RETRIBUSI TERMINAL MBU (BB : 12, BS : 4, BK : 1, MPU : 3) PERIODE 31 DESEMBER 2023 TERMINAL TEGALGEDE	3310943000452700	02 Januari 2024	80.000,00
24	DI SETOR RETRIBUSI TERMINAL MBU (BB = 74) PERIODE 31 DESEMBER 2023 TERMINAL PENGGUNG	3310943000452900	02 Januari 2024	370.000,00
25	RETRIBUSI TERMINAL MBU (BB= 47) PERIODE 31 DESEMBER 2023 TERMINAL JATISRONO	3310943000453100	02 Januari 2024	235.000,00
26	DI SETOR RETRIBUSI TERMINAL -MBU(BB= 20 ,BS= 4)PERIODE 31 DESEMBER 2023 TERMINAL BATUURETNO	3310943000453400	02 Januari 2024	112.000,00
27	DISETOR RETRIBUSI TERMINAL MBU (BB : 67 BS : 8 TAXI/MPU : 4 TBB BB : 1) PERIODE 31 DESEMBER 2023 TERMINAL SUKOHARJO	3310943000453500	02 Januari 2024	387.000,00
28	DISETOR RETRIBUSI TERMINAL MBU (BB=6 BS=10 BK=5 MPU=5 TBB=1) PERIODE 31 DESEMBER 2023 TERMINAL TAWANGMANGU	3310943000453700	02 Januari 2024	100.000,00
29	DISETOR RETRIBUSI TERMINAL MBU (BB 43) PERIODE 31 DESEMBER 2023 TERMINAL PURWANTORO	3310943000453900	02 Januari 2024	215.000,00
30	DISETOR RETRIBUSI TERMINAL SEWA LAHAN PARKIR BULAN DESEMBER 2023 TERMINAL PURWANTORO	3310943000454000	02 Januari 2024	480.000,00
31	DISETOR RETRIBUSI TERMINAL SEWA LAHAN KIOS BLOK A BULAN DESEMBER 2023 TERMINAL PURWANTORO	3310943000454200	02 Januari 2024	1.875.000,00
32	DISETOR RETRIBUSI TERMINAL SEWA LAHAN KIOS BLOK B BULAN DESEMBER 2023 TERMINAL PURWANTORO	3310943000454400	02 Januari 2024	550.000,00
33	DISETOR RETRIBUSI TERMINAL MBU (BB = 21 BS = 2) PERIODE 31 DESEMBER 2023 TERMINAL PRACIMANTORO	3310943000454700	02 Januari 2024	111.000,00
34	DISETOR RETRIBUSI TERMINAL MBU (BB=62) TBB (BB=1) PERIODE 31 DESEMBER 2023 TERMINAL PILANGSARI	3310943000454900	02 Januari 2024	330.000,00

35	DISETOR RETRIBUSI TERMINAL SEWA LAHAN KIOS An SUPRI DARYATNI. NO. A13. BULAN DESEMBER 2023 TERMINAL TEGALGEDE	3310943000455000	02 Januari 2024	32.500,00
36	DISETOR DENDA RETRIBUSI TERMINAL SEWA LAHAN KIOS BLOK A BULAN DESEMBER 2023 TERMINAL PURWANTORO	3310943000454300	02 Januari 2024	92.500,00
37	DISETOR DENDA RETRIBUSI TERMINAL SEWA LAHAN PARKIR BULAN DESEMBER 2023 TERMINAL PURWANTORO	3310943000454100	02 Januari 2024	14.400,00
38	DISETOR DENDA RETRIBUSI TERMINAL SEWA LAHAN KIOS BLOK B BULAN DESEMBER 2023 TERMINAL PURWANTORO	3310943000454500	02 Januari 2024	4.400,00
39	DISETORKAN RETRIBUSI TERMINAL BB:36; BS:27, BK:38 TANGGAL 30 DESEMBER 2023 TERMINAL MADURESO KAB. TEMANGGUNG	3310944000096400	02 Januari 2024	337.000,00
40	DISETORKAN RETRIBUSI TERMINAL BB:40, BS:11, BK:70, MPU:71, TANGGAL 30 DESEMBER 2023 TERMINAL Drs. PRAJITNO	3310944000096500	02 Januari 2024	515.000,00
41	DISETORKAN RETRIBUSI TERMINAL BB:39, BS:7, BK:72, MPU:74, TANGGAL 31 DESEMBER 2023 TERMINAL Drs. PRAJITNO	3310944000096600	02 Januari 2024	508.000,00
42	DISETORKAN RETRIBUSI TERMINAL BB:36; BS:29, BK:36 TANGGAL 31 DESEMBER 2023 TERMINAL MADURESO KAB. TEMANGGUNG	3310944000096700	02 Januari 2024	339.000,00
43	DISETORKAN KEKURANGAN PENERIMAAN SETORAN RETRIBUSI TPR BB ; 20, TANGGAL 31 DESEMBER 2023 TERMINAL Drs PRAJITNO	3310944000096800	02 Januari 2024	100.000,00
44	Disetor Retribusi Terminal MBU (BB=11 BS=16 BK= 12), MPU/Taxi = 78 , TBB (BB=-,-), Periode Tanggal 30 Desember 2023 Terminal Purbalingga	3310945000097100	02 Januari 2024	283.000,00
45	Disetor Retribusi Terminal MBU (BB= 32 BS=17 BK=52), MPU/Taxi = 10 TBB = 1 Periode Tanggal 30 Desember 2023 Terminal Banjarnegara	3310945000097200	02 Januari 2024	355.000,00
46	DISETOR Retribusi Terminal MBU (BB= - BS=16 BK= 3), MPU/Taxi = 45 , TBB (BB=-,-), Periode Tanggal 31 Desember 2023 Terminal Purbalingga	3310945000097300	02 Januari 2024	144.000,00

47	Disetor Retribusi Terminal MBU (BB= 28 BS=19 BK=38), MPU/Taxi = 6 TBB = 1 Periode Tanggal 31 Desember 2023 Terminal Banjarnegara	3310945000097400	02 Januari 2024	305.000,00
48	Disetor Retribusi Terminal MBU = (BB: 24 BK: 12), TBB = (BB: 1) Periode 29 Desember 2023 Ret.Term-Fasilitas Lainnya di Terminal Tanjung	3310946000176000	02 Januari 2024	164.000,00
49	Disetor Retribusi Terminal MBU = (BB: 21 BS: 5) Periode 29 Desember 2023 Ret.Term-Fasilitas Lainnya di Terminal Bumiayu	3310946000176100	02 Januari 2024	120.000,00
50	Disetor Retribusi Terminal MBU (BB :12 BS :1 BK :10) TBB (BB :1) Periode 29 Desember 2023 Ret.Term-Fasilitas Lainnya di Terminal Kajen	3310946000176200	02 Januari 2024	103.000,00
51	Disetor Retribusi Terminal MBU (BB :4 BS :12 BK :15) TBB (BB :4) Periode 29 Desember 2023 Ret.Term-Fasilitas Lainnya di Terminal Banyuputih	3310946000176300	02 Januari 2024	166.000,00
52	Disetor Retribusi Terminal MBU = (BB: 22 BK: 13), TBB = (BB: 1) Periode 30 Desember 2023 Ret.Term-Fasilitas Lainnya di Terminal Tanjung	3310946000176400	02 Januari 2024	156.000,00
53	Disetor Retribusi Terminal MBU (BB :22 BS :5) Periode 30 Desember 2023 Ret.Term-Fasilitas Lainnya di Terminal Bumiayu	3310946000176500	02 Januari 2024	125.000,00
54	Diterima Retribusi Terminal MBU (BB :15 BS :2 BK :9) TBB (BB :3) Periode 30 Desember 2023 Ret.Term-Fasilitas Lainnya di Terminal Kajen	3310946000176600	02 Januari 2024	159.000,00
55	Disetor Retribusi Terminal MBU (BB :4 BS :9 BK :20) TBB (BB :5) Periode 30 Desember 2023 Ret.Term-Fasilitas Lainnya di Terminal Banyuputih	3310946000176700	02 Januari 2024	187.000,00
56	Disetor Retribusi Terminal MBU = (BB: 25 BK: 12), TBB = (BB: 1) Periode 31 Desember 2023 Ret.Term-Fasilitas Lainnya di Terminal Tanjung	3310946000176800	02 Januari 2024	169.000,00
57	Disetor Retribusi Terminal MBU (BB : 21 BS : 5) Periode 31 Desember 2023 Ret.Term-Fasilitas Lainnya di Terminal Bumiayu	3310946000176900	02 Januari 2024	120.000,00
58	Diterima Retribusi Terminal MBU (BB :15 BS :0 BK :10) TBB (BB :3) Periode 31 Desember 2023 Ret.Term-Fasilitas Lainnya di Terminal Kajen	3310946000177000	02 Januari 2024	155.000,00

59	Disetor Retribusi Terminal MBU (BB :4 BS :12 BK :24) TBB (BB :5) Periode 31 Desember 2023 Ret.Term-Fasilitas Lainnya di Terminal Banyuputih	3310946000177100	02 Januari 2024	204.000,00
60	Penyetoran Pendapatan BRT Trans Jateng Periode Tanggal 29 Desember 2023 Semarang - Baw en U.18.716.000/1.496.000 P.478.000/34.000 B.748.000/8.000 V.6.000/0	3310947000236500	02 Januari 2024	21.486.000,00
61	Penyetoran Pendapatan BRT Trans Jateng Periode Tanggal 30 Desember 2023 Semarang - Baw en U.20.628.000/1.556.000 P.238.000/32.000 B.94.000/2.000 V.4.000/0	3310947000236600	02 Januari 2024	22.554.000,00
62	Penyetoran Pendapatan BRT Trans Jateng Periode Tanggal 31 Desember 2023 Semarang - Baw en U.16.776.000/736.000 P.0/0 B.0/0 V.10.000/0	3310947000236700	02 Januari 2024	17.522.000,00
63	Penyetoran Pendapatan BRT Trans Jateng Periode Tanggal 29 Desember 2023 Rute Magelang - Purw orejo U.11.856.000/496.000 P.222.000/6.000 B.14.000/0 V.0/0	3310947000236800	02 Januari 2024	12.594.000,00
64	Penyetoran Pendapatan BRT Trans Jateng Periode Tanggal 30 Desember 2023 Rute Magelang - Purw orejo U.13.392.000/460.000 P.132.000/8.000 B.2.000/0 V.0/0	3310947000236900	02 Januari 2024	13.994.000,00
65	Penyetoran Pendapatan BRT Trans Jateng Periode Tanggal 31 Desember 2023 Rute Magelang - Purw orejo U.14.592.000/248.000 P.0/0 B.0/0 V.2.000/0	3310947000237000	02 Januari 2024	14.842.000,00
66	Penyetoran Pendapatan BRT Trans Jateng Periode Tanggal 29 Desember 2023 Rute Solo-Sragen U.6.660.000/396.000 P.90.000/6.000 B.326.000/2.000 V.0/0	3310947000237100	02 Januari 2024	7.480.000,00
67	Penyetoran Pendapatan BRT Trans Jateng Periode Tanggal 30 Desember 2023 Rute Solo-Sragen U.7.364.000/404.000 P.90.000/4.000 B.280.000/6.000 V.0/0	3310947000237200	02 Januari 2024	8.148.000,00
68	Penyetoran Pendapatan BRT Trans Jateng Periode Tanggal 31 Desember 2023 Rute Solo-Sragen U.7.660.000/324.000 P.0/0 B.0/0 V.0/0	3310947000237300	02 Januari 2024	7.984.000,00
69	Penyetoran Pendapatan BRT Trans Jateng Periode Tanggal 29 Desember 2023 Rute Semarang (Penggaron) - Grobogan (Gubug) U.10.316.000/184.000 P.214.000/12.000. B.1.682.000/4.000 V.0/0	3310947000237400	02 Januari 2024	12.412.000,00
70	Penyetoran Pendapatan BRT Trans Jateng Periode Tanggal 30 Desember 2023 Rute Semarang (Penggaron) - Grobogan (Gubug) U.11.224.000/192.000 P.224.000/6.000. B.1.464.000/2.000 V.2.000/0	3310947000237500	02 Januari 2024	13.114.000,00

71	Penyetoran Pendapatan BRT Trans Jateng Periode Tanggal 31 Desember 2023 Rute Semarang (Penggaron) - Grobogan (Gubug) U.13.808.000/88.000 P.0/0. B.0/0 V.0/0	3310947000237600	02 Januari 2024	13.896.000,00
72	Penyetoran Pendapatan BRT Trans Jateng Periode Tanggal 29 Desember 2023 Rute Solo-Wonogiri U.11.856.000/1.792.000 P.248.000/92.000 B.282.000/22.000 V.0/4.000	3310947000237700	02 Januari 2024	14.296.000,00
73	Penyetoran Pendapatan BRT Trans Jateng Periode Tanggal 30 Desember 2023 Rute Solo-Wonogiri U.12.384.000/1.980.000 P.98.000/22.000 B.218.000/18.000 V.2.000/0	3310947000237800	02 Januari 2024	14.722.000,00
74	Penyetoran Pendapatan BRT Trans Jateng Periode Tanggal 31 Desember 2023 Rute Solo-Wonogiri U.12.068.000/1.656.000 P.0/0 B.0/0 V.0/0	3310947000237900	02 Januari 2024	13.724.000,00
75	Penyetoran Pendapatan BRT Trans Jateng Periode Tanggal 29 Desember 2023 Barlingmascakeb U.11.032.000/456.000 P.330.000/26.000 B.1.078.000/2.000 V.0/0	3310947000238000	02 Januari 2024	12.924.000,00
76	Penyetoran Pendapatan BRT Trans Jateng Periode Tanggal 30 Desember 2023 Barlingmascakeb U.12.820.000/464.000 P.116.000/2.000 B.22.000/0 V.2.000/0	3310947000238100	02 Januari 2024	13.426.000,00
77	Penyetoran Pendapatan BRT Trans Jateng Periode Tanggal 31 Desember 2023 Barlingmascakeb U.11.544.000/364.000 P.0/0 B.0/0 V.0/0	3310947000238200	02 Januari 2024	11.908.000,00
78	Penyetoran Pendapatan BRT Trans Jateng Periode Tanggal 29 Desember 2023 Semarang (Mangkang) - Kendal U.12.580.000/328.000 P.792.000/16.000 B.748.000/20.000 V.0/0	3310947000238300	02 Januari 2024	14.484.000,00
79	Penyetoran Pendapatan BRT Trans Jateng Periode Tanggal 30 Desember 2023 Semarang (Mangkang) - Kendal U.14.624.000/300.000 P.568.000/16.000 B.320.000/10.000 V.0/0	3310947000238400	02 Januari 2024	15.838.000,00
80	Penyetoran Pendapatan BRT Trans Jateng Periode Tanggal 31 Desember 2023 Semarang (Mangkang) - Kendal U.15.364.000/188.000 P.0/0 B.0/0 V.0/0	3310947000238500	02 Januari 2024	15.552.000,00
TOTAL				307.695.800



Lampiran Polis Asuransi TA. 2023

**LAPORAN PERTANGGUNGJAWABAN
PELAKSANAAN APBD TA. 2023
DINAS PERHUBUNGAN
PROVINSI JAWA TENGAH**



Dikeluarkan Oleh : SEMARANG
 Alamat : JL. Jend A. Yani No. 195A
 Telp. 024-8413483, 8310184, Fax. 024-8413484

**IKHTISAR PERTANGGUNGAN
 PROPERTY ALL RISK**

Nomor Polis : 1007010923120001 (BARU)

Nama Tertanggung : DINAS PERHUBUNGAN PROVINSI JAWA TENGAH
 Alamat Tertanggung : Jalan Siliwangi Nomor 355 - 357 Semarang 50146

Lokasi Resiko : *Tertampir*

Jangka Waktu Pertanggungan : 365 (TIGA RATUS ENAM PULUH ENAM) hari
 Mulai : Jan tanggal 2 Desember 2023 sampai dengan tanggal 2 Desember 2024 kedua tanggal tersebut pada pukul 12.00 siang waktu setempat dimana Harta Benda yang dipertanggungkan berada.

Kode Okupasi : *Tertampir* Kelas Konstruksi : *Tertampir*

Perhitungan Premi	(Total)	: IDR	33.434.893.00
	Biaya Polis	: IDR	0.00
	Biaya Materai	: IDR	0.00
		IDR	33.434.893.00

Terbilang : TIGA PULUH TIGA JUTA EMPAT RATUS TIGA PULUH EMPAT RIBU DELAPAN RATUS SEMBILAN PULUH TIGA RUPIAH

Klausul / Syarat Tambahan : *Tertampir*

Resiko Sendiri : *Tertampir*

No	<u>Harta benda yang dipertanggungkan</u>	<u>Harga Pertanggungan</u>
	<i>Tertampir</i>	<i>Tertampir</i>

Semarang, 28 November 2023
 PT. ASURANSI UMUM BUMIPUTERA MUDA 1967



Subhi Nur Fuadi
 Kepala Cabang



Dikeluarkan Oleh: SEMARANG
 Alamat: Jl. Arief A Yani No. 195A, Semarang 50241
 Telp. 024-8413480, 8310184, Fax. 024-8413484

**POLIS STANDAR ASURANSI GEMPA BUMI INDONESIA
 IKHTISAR PERTANGGUNGAN**

Nama Polis: 1007012223120001 RUPIAH
 Nama Tertanggung: DINAS PERHUBUNGAN PROVINSI JAWA TENGAH
 Alamat Tertanggung: Jalan Silwangi Nomor 355 - 357 Semarang 50146
 Jenis Bisnis:

- OBYEK PERTANGGUNGAN -

Periode Pertanggungan: 360 (TIGA RATUS ENAM PULUH ENAM) hari
 mulai dan tanggal 2 Desember 2023 sampai dengan tanggal 2 Desember 2024 kedua tanggal tersebut pada pukul 12.00 siang waktu setempat dimana polis diterbitkan

Nama Objek Pertanggungan: *Tertampil*
 Risk Location: *Tertampil*
 High of Building: *Tertampil*
 Activity Zone Earthquake: *Tertampil*
 Volcanic Eruption: *Tertampil*
 Tsunami: *Tertampil*
 Building Category: *Tertampil*
 Construction Class: *Tertampil*
 Okupas: *Tertampil*
 Year Built: *Tertampil*
 Propinsi: *Tertampil*
 Nilai Pertanggungan: *Tertampil*

- RISIKO SENDIRI & KLAUSULA -

Risiko Sendiri: *Tertampil*
 Klausula: - POLIS STANDAR ASURANSI GEMPA BUMI INDONESIA (PSAGBI)

- PREMI -

Rate Premi: *Tertampil*

(Total)	IDR	32,565,107.00
	IDR	32,565,107.00

Tertiang: TIGA PULUH DUA JUTA LIMA RATUS ENAM PULUH LIMA RIBU SERATUS ENAM DAN 59 SEN RUPIAH
 Catatan: Dengan Kesaksian Yang Bertanda Tangan di bawah ini yang diberi wewenang sepatutnya oleh Penanggung dan atas nama Penanggung telah membolehkan tanda tangannya
 Polis ini merupakan konjungsi dan polis nomor: 1007010923120001

Semarang, 28 Nopember 2023
 PT. ASURANSI UMUM BUMI PUTERA MUDA 1967



Subhi Nur Fauzi
 Kepala Cabang

FORM-122-13-001-01

PT. Asuransi Umum Bumida 1967
 Jl. Wolter Monginsidi No. 63 Kebayoran Baru, Jakarta 12180
 Telp: (021) 7222685 (hunting), 7250 685, Fax: (021) 7222 708, 7222 723
 Email: headoffice@bumida.co.id, Website: http://www.bumida.co.id

002898730



Dikeluarkan Oleh **SEMARANG**
 Alamat **Jl. Jend A Yani No 195A Semarang 50241**
 Telp 024-8413483, 8310184, Fax : 024-8413484

**POLIS STANDAR KENDARAAN BERMOTOR INDONESIA
IKHTISAR PERTANGGUNGAN**

Nomor Polis : 1007020523120001 (BAPU)
 Nama Tertanggung : DiNAS PERHUBUNGAN PROVINSI JAWA TENGAH
 Alamat Tertanggung : Jalan Siliwangi Nomor 355 - 357 Semarang 50146
 Jenis Risiko :

- OBYEK PERTANGGUNGAN -

Periode Pertanggungan : 36(TIGA RATUS ENAM PULUH ENAM) hari
 mulai dan tanggal 2 Desember 2023 sampai dengan tanggal 2 Desember 2024 kedua tanggal tersebut pada pukul 12 00 siang waktu setempat dimana polis diterbitkan

Kode Merk : *Terlampir*
 Kode Tipe : *Terlampir*
 Kode Sub Tipe : *Terlampir*
 Nama Objek Pertanggungan : *Terlampir*
 Jenis Kendaraan : *Terlampir*
 No. Polisi : *Terlampir*
 Trailer / Kendaraan Gandengan : *Terlampir*
 Penggunaan Kendaraan : *Terlampir*
 Tahun Pembuatan : *Terlampir*
 Nomor Rangka : *Terlampir*
 Nomor Mesin : *Terlampir*
 Jumlah Tempat Duduk : *Terlampir*
 BPKB / STNK : *Terlampir*
 Wilayah : *Terlampir*
 Nilai Pertanggungan : *Terlampir*

- RISIKO SENDIRI & KLAUSULA -

Risiko Sendiri : *Terlampir*
 Klausula : *Terlampir*

- PREMI -

Rate Premi : *Terlampir*
 (Total) : IDR 3.336.000,00
 Biaya Polis : IDR 0,00
 Biaya Materai : IDR 0,00
 IDR 3.336.000,00

Terbilang TIGA JUTA TIGA RATUS TIGA PULUH ENAM RIBU RUPIAH

Catatan Dengan Kesaksian Yang Bertanda Tangan di bawah ini yang diberi wewenang sepatutnya oleh Penanggung dan atas nama Penanggung telah membubuhkan tanda tangannya

Semarang, 28 November 2023
 PT. ASURANSI UMUM BUMIPUTERA MUDA 1967



Subhi Nur Fuadi
Kepala Cabang

FORM-123-13-001-01

PT. Asuransi Umum Bumida 1967
 Jl. Wolter Monginsidi No. 63 Kebayoran Baru, Jakarta 12180
 Telp: (021) 7222685 (hunting), 7250 685, Fax : (021) 7222 708, 7222 723
 Email: headoffice@bumida.co.id, Website : http://www.bumida.co.id

002898988



Dibekukan Oleh: SEMARANG
 Alamat: Jl. Jend A Yani No 195A Semarang 50241
 Telp. 024 8411483 8310184 Fax. 024 8413484

**POLIS STANDAR KENDARAAN BERMOTOR INDONESIA
IKHTISAR PERTANGGUNGAN**

Nama Polis: 1007022123120002 (EARJ)
 Nama Tertanggung: DINAS PERHUBUNGAN PROVINSI JAWA TENGAH
 Alamat Tertanggung: Jalan Siliwangi Nomor 355 - 357 Semarang 50146
 Jenis Bisnis:

- OBYEK PERTANGGUNGAN -

Fenomena Pertanggungan: 366 (TIGA RATUS ENAM PULUH ENAM) hari
 mulai dari tanggal 2 Desember 2023 sampai dengan tanggal 2 Desember 2024 kedua tanggal tersebut pada pukul 12.00 siang waktu setempat dimana polis diterbitkan

Kode Merk : Terlampir
 Kode Tipe : Terlampir
 Kode Sub Tipe : Terlampir
 Nama Objek Pertanggungan : Terlampir
 Jenis Kendaraan : Terlampir
 No. Polisi : Terlampir
 Trailer / Kendaraan Gandengan : Terlampir
 Penggunaan Kendaraan : Terlampir
 Tahun Pembuatan : Terlampir
 Nomor Rangka : Terlampir
 Nomor Mesin : Terlampir
 Jumlah Tempat Duduk : Terlampir
 BPKB / STNK : Terlampir
 Wilayah : Terlampir
 Nilai Pertanggungan : Terlampir

- RISIKO SENDIRI & KLAUSULA -

Risiko Sendiri : Terlampir
 Klausula : Terlampir

- PREMI -

Rate Premi : Terlampir
 (Total) : IDR 91.258.000,00
 Biaya Polis : IDR 0,00
 Biaya Materai : IDR 0,00
 IDR 91.258.000,00

Terbilang: SEMBILAN PULUH SATU JUTA DUA RATUS LIMA PULUH DELAPAN RIBU RUPIAH

Catatan: Dengan Kesaksian Yang Bertanda Tangan di bawah ini yang diberi wewenang sepatutnya oleh Penanggung dan atas nama Penanggung telah membubuhkan tanda tangannya.

Semarang, 28 November 2023
 PT. ASURANSI UMUM BUMIPUTERA MORA 1967



Subhi Nur Fuadi
Kepala Cabang

FORM 123-13-001-01

PT. Asuransi Umum Bumida 1967
 Jl. Wolter Monginsidi No. 63 Kebayoran Baru, Jakarta 12180
 Telp: (021) 7222685 (hunting), 7250 685, Fax : (021) 7222 708, 7222 723
 Email: headoffice@bumida.co.id, Website : http://www.bumida.co.id

002898987



Dikeluarkan Oleh : SEMARANG
 Alamat : Jl. Jend A Yani No 195A, Semarang 50241
 Telp. 024-8413403, 8310184, Fax. 024-8413404

**IKHTISAR PERTANGGUNGAN
PUBLIC LIABILITY INSURANCE POLICY**

No. Polis : 1007090123120001 (BARU)
 Nama Tertanggung : DINAS PERHUBUNGAN PROVINSI JAWA TENGAH
 Alamat Tertanggung : Jalan Siliwangi Nomor 355 - 357 Semarang 50146

- DETAIL OBJEK PERTANGGUNGAN -

Jangka Waktu Pertanggungan : 366 (TIGA RATUS ENAM PULUH ENAM) Hari
 Mulai dari tanggal 2 Desember 2023 sampai dengan tanggal 2 Desember 2024 kedua tanggal tersebut pada pukul 12.00 siang waktu setempat dimana Harta Benda yang dipertanggungkan berada 40 GEDUNG DAN LETAK LOKASI ALAMAT (TERLAMPIR)
 The Company : PUBLIC LIABILITY
 The Business : 40 GEDUNG DAN LETAK LOKASI ALAMAT (TERLAMPIR)
 The Premises Address : KAWASAN MASING-MASING LOKASI PERKANTORAN DAN RUMAH DINAS
 Plant : KAWASAN MASING-MASING LOKASI PERKANTORAN DAN RUMAH DINAS
 Territorial Limit : KAWASAN MASING-MASING LOKASI PERKANTORAN DAN RUMAH DINAS

Jumlah Pertanggungan	- Public Liability	IDR	4.000.000.000,00
	- 40 Letak / Lokasi Terlampir		
	Masing-masing Lokasi Maks. Pertanggungan : Rp. 100.000.000,- per 1 Lokasi Risiko		
	Total	IDR	4.000.000.000,00

Jaminan : Standar Public Liability
 Risiko Selain Setiap Peristiwa : - Public Liability : 10 % of Approved Claim, minimum IDR 500.000,00
 Klausula / Syarat Tambahan : - Claim made basis of indemnity; Exclude Cyber Risks; Exclude Neon Signs, Advertising and Decorations Clause; Exclude Contractual Liability; Exclude Terrorism and Sabotage; Exclude Consequential Loss; Exclude Product Liability and Product Recall / Guarantee
 - WAR AND CIVIL WAR EXCLUSION CLAUSE
 - Klausula Public Liability
 - Loss Notification Clause (Maks. 7 Days)
 - Indonesian Jurisdiction Clause

Suku Premi : Standar Public Liability (0,10 %)

Perhitungan Premi

Standar Public Liability	IDR 4.000.000.000,00 x 0,1%	IDR	4.000.000,00
	TOTAL PREMIUM	IDR	4.000.000,00
	Biaya Polis	IDR	0,00
	Biaya Material	IDR	0,00
	TOTAL	IDR	4.000.000,00

Terbilang : EMPAT JUTA TIGA PULUH RIBU RUPIAH-

Semarang, 28 November 2023
 PT. ASURANSI UMUM BUMI PUTERA MUDA 1967



Subhi Nur Fuadi
Kepala Cabang



MARINE HULL POLICY

POLICY Nr. : 407.501.300.23.00016/000/000
Branch Office : SEMARANG
Type : Time Policy
Name Of Vessel : KMP. KARTINI - I
Name of Insured(s) etc : DINAS PERHUBUNGAN PROVINSI JAWA TENGAH
Address of Insured : JL. SILIWANGI NO 355 - 357
Semarang - JAWA TENGAH 50146

RENEWAL

IMPORTANT

- 1 policy holders are requested to read the Policy and carefully note its terms and conditions in order to satisfy themselves that it is in accordance with their requirements.
- 2 In the event of accident whereby loss or damage may result in a claim under this Policy, notice shall, be given Under writers prior to survey and also, if the vessel is abroad, to the nearest Lloyd's Agent so that a surveyor may be appointed to represent the Underwriters should the so desire.
- 3 In the Clauses attaching and - those specified in the Schedule hereto the word "Underwriters" where used is synonymous with "Assurers"
- 4 The Policy, the Schedule and attaching Causes shall be read together as one, contract and any word or expression to which a Specific meaning has been attached in any part of this Policy, the Schedule or the Clauses shall bear such specific meaning wherever it may appear
- 5 It is necessary for the Insured when the become aware of an even which is "held covered" under this insurance to give prompt notice to Insurers and the right to such cover is dependent upon compliance with this obligation.
- 6 In the event of a total loss on Constructive total loss of the interest assured, the balance, if any, of the full annual premium becomes immediately payable by the Insured.
- 7 This Company reserves to itself the right to cancel this Policy by giving written notice to the Insured. If the premium or any part there has not been paid when due.
- 8 "It is the duty of the Insured and his agents, in all cases, to take such measures as may be reasonable for the purpose of averting minimising as loss".

We, PT. ASURANSI JASA INDONESIA (Persero), hereby agree, in consideration of payment to us by or on behalf of the insured of the premium as arranged to insure against loss damage liability or expenses to the extent and the manner herein provided.

In the witness whereof the Undersign of PT.ASURANSI JASA INDONESIA (Persero), on behalf of the said company, have subscribed My Name into Policies of the same tenor and date, one of which being accomplished to others to be void, as of the date specified in the schedule.

* Ini adalah dokumen yang sah meskipun tanpa ditubuhi cap/stempel.

CS

No Reg. 230036622

**MARINE HULL TIME POLICY
SCHEDULE**

POLICY Nr : 407.501.300.23.00010/000/000
 Branch Office : SEMARANG
 Name of Insured(s) etc : DINAS PERHUBUNGAN PROVINSI JAWA TENGAH
 Address of Insured : JL. SILIWANGI NO. 355 - 357
 Semarang - JAWA TENGAH 50140

RENEWAL

Period of Insurance : 08 November 2023 to 08 November 2024

Name of Vessel : KMP. KARTINI - I Ex ;
 Type of Vessel : FERRY CEPAT
 Classification :
 Construction : Aluminium
 Year of Build : 2003
 GRT / DWT / BHP / DIMENSION : 135.00 TON / 0.00 TON / 0,00 / 25,6 X 6,4 X 2,1 M

Interest	Amount Insured	Rate of Premium
1 Hull & Machinery, etc. Value at	RP. 9,812,000,000.00	0.74900%

Sum Insured : RP. 9.812.000.000,00
 (The maximum amount recoverable under the policy to settle all claims any one accident or occurrence)

Trading Warranties : INDONESIAN WATERS
 Jurisdiction : Indonesia
 Deductible : 1% of Insured Value any one accident or occurrence with additional deductible 10% of salvage fee for salvage claim
 Conditions : ITC - Hulls TLO (Including Salvage, Salvage Charge, Sue & Labour)-CL.289
 Warranties :
 - Main Condition : ITC Total Loss Only 1/10/83 Cl.289 Including Salvage, Salvage Charges and Sue & Labour with maximum liability for salvage 50% of Insured Value

Other Condition :

- Canceling Return Only (No Lay Up Return)
- Additional Notice of Claim Clause
- Institute Cyber Attack Exclusion Clause 10/11/2003 Cl. 380
- Institute Radioactive Contamination, Chemical, Biological, Bio-chemical and Electromagnetic Weapon Exclusion Clause 10/11/2003 Cl. 370
- Terrorism Exclusion Clause
- Sanction Limitation and Exclusion Clause JH2010/009
- Premium Payment Warranty Clause (30 days)
- Coinsurance Clause :
 - Asuransi Jasa Indonesia : 85% (Leader)
 - Asuransi Bakti Bhayangkara : 10% (Member)
 - Asuransi Bumiputera Muda : 5% (Member)

Warranties :

- Warranted vessel classed and class maintained at the time of accident
- Warranted no overloaded passenger/cargo at the time of accident
- Warranted the insured ship equipped with fire extinguisher which must be maintained and comply with regulation at the time of accident
- Warranted that insured ship shall not operated outside of the trading area
- Warranted that all statutory or regulatory requirements shall be comply with in so far as they relate to seaworthiness of the vessel
- Subject to No Claim up to policy issued

Premium	: RP.	73,491,000.00
Policy Cost	: RP.	50,000.00
Stamp Duty	: RP.	10,000.00
Total	: RP.	73,551,000.00

Place signed in SEMARANG
 Date 07 November 2023

* Ini adalah dokumen yang sah meskipun tanpa ditubuhi cap/stempel.

cm

No Reg. 230036622

MARINE HULL TIME POLICY
SCHEDULE


asuransi
jasindo
BERASURANSI BERKUALITAS
A member of IFG

M.KRISMARA, ST, AAIK
GROUP HEAD

* Ini adalah dokumen yang sah meskipun tanpa dibubuhi cap/stempel.

PEMERINTAH PROVINSI JAWA TENGAH
ASURANSI DAN SEWA DIBAYAR DIMUKA 2023

SKPD : DINAS PERHUBUNGAN

NO	URAIAN	TAHUN PEROLEHAN	NOMOR KENDARAAN	NILAI KONTRAK PER BARANG YANG DISPJKAN	JANGKA WAKTU ASURANSI		AKHIR TAHUN ANGGARAN	JUMLAH HARI	JUMLAH HARI YG JADI BEBAN	JUMLAH HARI YG JADI BELANJA DIBAYAR DIMUKA	BEBAN	BELANJA DIBAYAR DIMUKA
					TANGGAL AWAL ASURANSI	TANGGAL AKHIR ASURANSI						
1	2	3	4	5	6	7	8	9	10	11=9-10	12	13=5-12
	ASURANSI											
1	Kendaraan Bermotor			94,594,000.00							7,732,479.57	86,861,520.43
	Roda 2			3,336,000.00	2-Dec-23	2-Dec-24	31-Dec-23	367	30.00	337.00	272,697.55	3,063,302.45
	Roda 4/lebih			91,258,000.00	2-Dec-23	2-Dec-24	31-Dec-23	367	30.00	337.00	7,459,782.02	83,798,217.98
2	Bangunan dan Gedung			70,000,000.00							5,722,070.85	64,277,929.15
	Asuransi Gempa Bumi			32,565,107.00	2-Dec-23	2-Dec-24	31-Dec-23	367	30.00	337.00	2,661,997.85	29,903,109.15
	Property All Risk			33,434,893.00	2-Dec-23	2-Dec-24	31-Dec-23	367	30.00	337.00	2,733,097.52	30,701,795.48
	Public Liability Insurance			4,000,000.00	2-Dec-23	2-Dec-24	31-Dec-23	367	30.00	337.00	326,975.48	3,673,024.52
3	Barang Milik Daerah Lainnya			73,551,000.00							10,822,217.98	62,728,782.02
	KMC Kartini 1			73,551,000.00	8-Nov-23	8-Nov-24	31-Dec-23	367	54.00	313.00	10,822,217.98	62,728,782.02
4	Belanja Premi Asuransi Kesehatan Non PNS			951,648,265.00							951,648,265.00	-
	Iuran Jaminan Kesehatan bagi Non ASN			951,648,265	1-Jan-23	31-Dec-23	31-Dec-23	365	365.00	-	951,648,265.00	-
5	Belanja Premi Asuransi Kecelakaan Kerja Non PNS			65,182,794.00							65,182,794.00	-
	Iuran Jaminan Kecelakaan Kerja bagi Non ASN			65,182,794.00	1-Jan-23	31-Dec-23	31-Dec-23	365	365.00	-	65,182,794.00	-
6	Belanja Premi Asuransi Kematian Non PNS			85,959,712.00							85,959,712.00	-
	Iuran Jaminan Kematian bagi Non ASN			85,959,712.00	1-Jan-23	31-Dec-23	31-Dec-23	365	365.00	-	85,959,712.00	-
	JUMLAH ASURANSI			1,340,935,771.00	-	-	-	-	-	-	1,127,067,539.40	213,868,231.60

NO	URAIAN	TAHUN PEROLEHAN	NOMOR KENDARAAN	NILAI KONTRAK PER BARANG YANG DISPJKAN	JANGKA WAKTU ASURANSI		AKHIR TAHUN ANGGARAN	JUMLAH HARI	JUMLAH HARI YG JADI BEBAN	JUMLAH HARI YG JADI BELANJA DIBAYAR DIMUKA	BEBAN	BELANJA DIBAYAR DIMUKA
					TANGGAL AWAL ASURANSI	TANGGAL AKHIR ASURANSI						
1	2	3	4	5	6	7	8	9	10	11=9-10	12	13=5-12
	SEWA											
1	Belanja Sewa Rumah Dinas/Gedung			-							-	-
											-	-
2	Belanja Sewa Sarana Mobilitas			-							-	-
											-	-
3	Belanja Sewa Alat Berat			-							-	-
											-	-
4	Belanja Sewa perlengkapan dan Peralatan Kantor			-							-	-
											-	-
	JUMLAH SEWA			-							-	-
	JUMLAH ASURANSI DAN SEWA			1,340,935,771.00							1,127,067,539.40	213,868,231.60

NIHIL



Lampiran
SPJ Pendapatan Fungsional
TA. 2023

LAPORAN PERTANGGUNGJAWABAN
PELAKSANAAN APBD TA. 2023
DINAS PERHUBUNGAN
PROVINSI JAWA TENGAH



PEMERINTAH PROVINSI JAWA TENGAH
LAPORAN PERTANGGUNGJAWABAN BENDAHARA PENERIMAAN OPD
(SPJ PENDAPATAN - FUNGSIONAL)

OPD : Dinas Perhubungan
Pegguna Anggaran : HENGGAR BUDI ANGGORO, ST, MT
Bendahara Penerimaan : RETNO DAMAYANTI, SE

Kode Rekening	Uraian	Jumlah Anggaran (Rp)	Sampai dengan Bulan Lalu (Rp)			Bulan Desember 2023 (Rp)			Sampai dengan Bulan Desember 2023 (Rp)				% yang dicapai
			Penerimaan	Penyetoran	Sisa	Penerimaan	Penyetoran	Sisa	Jumlah Terealisasi	Jumlah Telah disetor	Jumlah Belum disetor	Sisa Belum Terealisasi	
1	2	3	4	5	6(4-5)	7	8	9(7-8)	10(4+7)	11(5+8)	12(10-11)	13(3-10)	14
4.1.2.2	Retribusi Jasa Usaha	4.959.875.000	3.919.490.000	3.914.450.000	5.040.000	398.767.700	389.123.200	9.644.500	4.318.257.700	4.303.573.200	14.684.500	641.617.300	87.06
4.1.2.2.1	Retribusi Pemakaian Kekayaan Daerah	111.510.000	88.150.000	88.150.000	0	16.250.000	16.250.000	0	104.400.000	104.400.000	0	7.110.000	93.62
4.1.2.2.1.1	Retribusi Penyewaan Tanah dan Bangunan	16.800.000	1.000.000	1.000.000	0	15.000.000	15.000.000	0	16.000.000	16.000.000	0	800.000	95.24
4.1.2.2.1.2	Retribusi Penyewaan Tanah	17.210.000	17.150.000	17.150.000	0	750.000	750.000	0	17.900.000	17.900.000	0	(690.000)	104.01
4.1.2.2.1.5	Retribusi Pemakaian Ruangan	77.500.000	70.000.000	70.000.000	0	500.000	500.000	0	70.500.000	70.500.000	0	7.000.000	90.97
4.1.2.2.4	Retribusi Terminal	4.848.365.000	3.831.340.000	3.826.300.000	5.040.000	382.517.700	372.873.200	9.644.500	4.213.857.700	4.199.173.200	14.684.500	634.507.300	86.91
4.1.2.2.4.1	Retribusi Pelayanan Penyediaan Tempat Parkir untuk Kendaraan Penumpang dan Bus Umum	158.280.000	148.367.000	148.367.000	0	14.737.000	14.257.000	480.000	163.104.000	162.624.000	480.000	(4.824.000)	103.05
4.1.2.2.4.2	Retribusi Pelayanan Penyediaan Tempat Kegiatan Usaha	1.530.210.000	1.771.584.000	1.771.584.000	0	204.996.700	202.539.200	2.457.500	1.976.580.700	1.974.123.200	2.457.500	(446.370.700)	129.17
4.1.2.2.4.3	Retribusi Pelayanan Penyediaan Fasilitas Lainnya di Lingkungan Terminal	3.159.875.000	1.911.389.000	1.906.349.000	5.040.000	162.784.000	156.077.000	6.707.000	2.074.173.000	2.062.426.000	11.747.000	1.085.702.000	65.64
4.1.2.3	Retribusi Perizinan Tertentu	440.125.000	335.000.000	335.000.000	0	20.525.000	20.525.000	0	355.525.000	355.525.000	0	84.600.000	80.78
4.1.2.3.3	Retribusi Izin Trayek untuk Menyediakan Pelayanan Angkutan Umum	440.125.000	335.000.000	335.000.000	0	20.525.000	20.525.000	0	355.525.000	355.525.000	0	84.600.000	80.78
4.1.2.3.3.1	Retribusi Izin Trayek untuk Menyediakan Pelayanan Angkutan Umum	440.125.000	335.000.000	335.000.000	0	20.525.000	20.525.000	0	355.525.000	355.525.000	0	84.600.000	80.78
4.1.4.9	Penerimaan Komisi, Potongan, atau Bentuk Lain	22.500.000.000	24.561.647.811	24.481.147.811	80.500.000	2.898.868.280	2.686.468.280	212.400.000	27.460.516.091	27.167.616.091	292.900.000	(4.960.516.091)	122.05
4.1.4.9.1	Penerimaan Komisi, Potongan, atau Bentuk Lain	22.500.000.000	24.561.647.811	24.481.147.811	80.500.000	2.898.868.280	2.686.468.280	212.400.000	27.460.516.091	27.167.616.091	292.900.000	(4.960.516.091)	122.05
4.1.4.9.1.1	Penerimaan Komisi,	22.500.000.000			80.500.000	2.898.868.280	2.686.468.280	212.400.000			292.900.000		122.05

Kode Rekening	Uraian	Jumlah Anggaran (Rp)	Sampai dengan Bulan Lalu (Rp)			Bulan Desember 2023 (Rp)			Sampai dengan Bulan Desember 2023 (Rp)				% yang dicapai
			Penerimaan	Penyetoran	Sisa	Penerimaan	Penyetoran	Sisa	Jumlah Terealisasi	Jumlah Telah disetor	Jumlah Belum disetor	Sisa Belum Terealisasi	
1	2	3	4	5	6(4-5)	7	8	9(7-8)	10(4+7)	11(5+8)	12(10-11)	13(3-10)	14
	Potongan, atau Bentuk Lain		24.561.647.811	24.481.147.811					27.460.516.091	27.167.616.091		(4.960.516.091)	
4.1.4.13	Pendapatan Denda Retribusi Daerah	0	68.634.390	68.634.390	0	7.438.460	7.327.160	111.300	76.072.850	75.961.550	111.300	(76.072.850)	0.00
4.1.4.13.1	Pendapatan Denda Retribusi Jasa Umum	0	0	0	0	0	0	0	0	0	0	0	0.00
4.1.4.13.1.3	Pendapatan Denda Retribusi Pelayanan Pemakaman dan Pengabuan Mayat	0	0	0	0	0	0	0	0	0	0	0	0.00
4.1.4.13.2	Pendapatan Denda Retribusi Jasa Usaha	0	15.825.890	15.825.890	0	4.437.460	4.326.160	111.300	20.263.350	20.152.050	111.300	(20.263.350)	0.00
4.1.4.13.2.1	Pendapatan Denda Retribusi Pemakaian Kekayaan Daerah	0	32.200	32.200	0	6.000	6.000	0	38.200	38.200	0	(38.200)	0.00
4.1.4.13.2.4	Pendapatan Denda Retribusi Terminal	0	15.793.690	15.793.690	0	4.431.460	4.320.160	111.300	20.225.150	20.113.850	111.300	(20.225.150)	0.00
4.1.4.13.3	Pendapatan Denda Retribusi Perizinan Tertentu	0	52.808.500	52.808.500	0	3.001.000	3.001.000	0	55.809.500	55.809.500	0	(55.809.500)	0.00
4.1.4.13.3.3	Pendapatan Denda Retribusi Izin Trayek untuk Menyediakan Pelayanan Angkutan Umum	0	52.283.500	52.283.500	0	3.001.000	3.001.000	0	55.284.500	55.284.500	0	(55.284.500)	0.00
4.1.4.13.3.9	Pendapatan Denda Retribusi Izin Trayek untuk Menyediakan Pelayanan Angkutan Umum-Izin Trayek untuk Menyediakan Pelayanan Angkutan Umum	0	525.000	525.000	0	0	0	0	525.000	525.000	0	(525.000)	0.00
	Jumlah	27.900.000.000	28.884.772.201	28.799.232.201	85.540.000	3.325.599.440	3.103.443.640	222.155.800	32.210.371.641	31.902.675.841	307.695.800	(4.310.371.641)	115.45

SEMARANG, 31 Desember 2023

Mengetahui,
Pengguna Anggaran



Ditandatangani secara elektronik oleh:

(**HENGGAR BUDI ANGGORO, ST, MT**)
NIP. 197109141997031006

Bendahara Penerimaan



Ditandatangani secara elektronik oleh:

(**RETNO DAMAYANTI, SE**)
NIP. 197812262010012004



Lampiran SPJ Belanja Fungsional TA. 2023

**LAPORAN PERTANGGUNGJAWABAN
PELAKSANAAN APBD TA. 2023
DINAS PERHUBUNGAN
PROVINSI JAWA TENGAH**



PEMERINTAH PROVINSI JAWA TENGAH
LAPORAN PERTANGGUNGJAWABAN BENDAHARA PENGELUARAN
(SPJ BELANJA - BELANJA-FUNGSIONAL)

per 29 Desember 2023

SKPD : Dinas Perhubungan
Pengguna Anggaran : HENGGAR BUDI ANGGORO, ST, MT
Bendahara Pengeluaran : NINING PUJIASTUTI, SH,MH
Bulan : Desember 2023

Kode Rekening	Uraian	Jumlah Anggaran(Rp)	SPJ- LS Gaji(Rp)			SPJ- LS Barang & Jasa(Rp)			SPJ- GU/TU(Rp)			Jumlah SPJ(LS+ GU/TU) s.d. Bulan ini(Rp)	Sisa Pagu Anggaran(Rp)
			s.d. Bulan Lalu	Bulan Ini	s.d. Bulan Ini	s.d. Bulan Lalu	Bulan Ini	s.d. Bulan Ini	s.d. Bulan Lalu	Bulan Ini	s.d. Bulan Ini		
1	2	3	4	5	6(4+5)	7	8	9(7+8)	10	11	12(10+11)	13(6+9+12)	14
01	PROGRAM PENUNJANG URUSAN PEMERINTAHAN DAERAH PROVINSI	58.545.389.000	38.070.691.697	3.098.644.463	41.169.336.160	403.490.000	694.654.000	1.098.144.000	13.202.092.017	1.246.202.190	14.448.294.207	56.715.774.367	1.829.614.633
01.1.01	Perencanaan, Penganggaran, dan Evaluasi Kinerja Perangkat Daerah	400.000.000	0	0	0	0	0	0	361.832.000	26.537.000	388.369.000	388.369.000	11.631.000
01.1.01.01	Penyusunan Dokumen Perencanaan Perangkat Daerah	300.000.000	0	0	0	0	0	0	267.519.600	21.441.500	288.961.100	288.961.100	11.038.900
01.1.01.01.5.1.2	Belanja Barang dan Jasa	300.000.000	0	0	0	0	0	0	267.519.600	21.441.500	288.961.100	288.961.100	11.038.900
01.1.01.01.5.1.2.1	Belanja Barang	28.895.000	0	0	0	0	0	0	22.830.600	5.331.000	28.161.600	28.161.600	733.400
01.1.01.01.5.1.2.1.1	Belanja Barang Pakai Habis	28.895.000	0	0	0	0	0	0	22.830.600	5.331.000	28.161.600	28.161.600	733.400
01.1.01.01.5.1.2.1.1.24	Belanja Alat/Bahan untuk Kegiatan Kantor-Alat Tulis Kantor	4.620.000	0	0	0	0	0	0	4.400.000	0	4.400.000	4.400.000	220.000
01.1.01.01.5.1.2.1.1.26	Belanja Alat/Bahan untuk Kegiatan Kantor- Bahan Cetak	11.875.000	0	0	0	0	0	0	6.543.600	5.331.000	11.874.600	11.874.600	400
01.1.01.01.5.1.2.1.1.36	Belanja Alat/Bahan untuk Kegiatan Kantor-Alat/Bahan untuk Kegiatan Kantor Lainnya	1.200.000	0	0	0	0	0	0	687.000	0	687.000	687.000	513.000
01.1.01.01.5.1.2.1.1.52	Belanja Makanan dan Minuman Rapat	11.200.000	0	0	0	0	0	0	11.200.000	0	11.200.000	11.200.000	0
01.1.01.01.5.1.2.2	Belanja Jasa	14.200.000	0	0	0	0	0	0	13.200.000	0	13.200.000	13.200.000	1.000.000
01.1.01.01.5.1.2.2.1	Belanja Jasa Kantor	14.200.000	0	0	0	0	0	0	13.200.000	0	13.200.000	13.200.000	1.000.000
01.1.01.01.5.1.2.2.1.3	Honorarium Narasumber atau Pembahas, Moderator, Pembawa Acara, dan Panitia	14.200.000	0	0	0	0	0	0	13.200.000	0	13.200.000	13.200.000	1.000.000
01.1.01.01.5.1.2.4	Belanja Perjalanan Dinas	256.905.000	0	0	0	0	0	0	231.489.000	16.110.500	247.599.500	247.599.500	9.305.500
01.1.01.01.5.1.2.4.1	Belanja Perjalanan Dinas Dalam Negeri	256.905.000	0	0	0	0	0	0	231.489.000	16.110.500	247.599.500	247.599.500	9.305.500
01.1.01.01.5.1.2.4.1.1	Belanja Perjalanan Dinas Biasa	256.905.000	0	0	0	0	0	0	231.489.000	16.110.500	247.599.500	247.599.500	9.305.500

Kode Rekening	Uraian	Jumlah Anggaran(Rp)	SPJ- LS Gaji(Rp)			SPJ- LS Barang & Jasa(Rp)			SPJ- GU/TU(Rp)			Jumlah SPJ(LS+ GU/TU) s.d. Bulan ini(Rp)	Sisa Pagu Anggaran(Rp)
			s.d. Bulan Lalu	Bulan Ini	s.d. Bulan Ini	s.d. Bulan Lalu	Bulan Ini	s.d. Bulan Ini	s.d. Bulan Lalu	Bulan Ini	s.d. Bulan Ini		
1	2	3	4	5	6(4+5)	7	8	9(7+8)	10	11	12(10+11)	13(6+9+12)	14
01.1.01.07	Evaluasi Kinerja Perangkat Daerah	100.000.000	0	0	0	0	0	0	94.312.400	5.095.500	99.407.900	99.407.900	592.100
01.1.01.07.5.1.2	Belanja Barang dan Jasa	100.000.000	0	0	0	0	0	0	94.312.400	5.095.500	99.407.900	99.407.900	592.100
01.1.01.07.5.1.2.1	Belanja Barang	24.500.000	0	0	0	0	0	0	22.338.400	1.600.000	23.938.400	23.938.400	561.600
01.1.01.07.5.1.2.1.1	Belanja Barang Pakai Habis	24.500.000	0	0	0	0	0	0	22.338.400	1.600.000	23.938.400	23.938.400	561.600
01.1.01.07.5.1.2.1.1.24	Belanja Alat/Bahan untuk Kegiatan Kantor-Alat Tulis Kantor	800.000	0	0	0	0	0	0	400.000	400.000	800.000	800.000	0
01.1.01.07.5.1.2.1.1.26	Belanja Alat/Bahan untuk Kegiatan Kantor- Bahan Cetak	6.900.000	0	0	0	0	0	0	6.788.400	0	6.788.400	6.788.400	111.600
01.1.01.07.5.1.2.1.1.52	Belanja Makanan dan Minuman Rapat	16.800.000	0	0	0	0	0	0	15.150.000	1.200.000	16.350.000	16.350.000	450.000
01.1.01.07.5.1.2.4	Belanja Perjalanan Dinas	75.500.000	0	0	0	0	0	0	71.974.000	3.495.500	75.469.500	75.469.500	30.500
01.1.01.07.5.1.2.4.1	Belanja Perjalanan Dinas Dalam Negeri	75.500.000	0	0	0	0	0	0	71.974.000	3.495.500	75.469.500	75.469.500	30.500
01.1.01.07.5.1.2.4.1.1	Belanja Perjalanan Dinas Biasa	75.500.000	0	0	0	0	0	0	71.974.000	3.495.500	75.469.500	75.469.500	30.500
01.1.02	Administrasi Keuangan Perangkat Daerah	42.946.083.000	38.070.691.697	3.098.644.463	41.169.336.160	0	0	0	639.631.500	66.389.000	706.020.500	41.875.356.660	1.070.726.340
01.1.02.01	Penyediaan Gaji dan Tunjangan ASN	42.194.583.000	38.070.691.697	3.098.644.463	41.169.336.160	0	0	0	0	0	0	41.169.336.160	1.025.246.840
01.1.02.01.5.1.1	Belanja Pegawai	42.194.583.000	38.070.691.697	3.098.644.463	41.169.336.160	0	0	0	0	0	0	41.169.336.160	1.025.246.840
01.1.02.01.5.1.1.1	Belanja Gaji dan Tunjangan ASN	19.667.471.000	17.764.972.163	1.239.754.077	19.004.726.240	0	0	0	0	0	0	19.004.726.240	662.744.760
01.1.02.01.5.1.1.1.1	Belanja Gaji Pokok ASN	14.708.716.000	13.302.942.632	986.712.260	14.289.654.892	0	0	0	0	0	0	14.289.654.892	419.061.108
01.1.02.01.5.1.1.1.1.1	Belanja Gaji Pokok PNS	14.686.261.000	13.286.101.532	981.098.560	14.267.200.092	0	0	0	0	0	0	14.267.200.092	419.060.908
01.1.02.01.5.1.1.1.1.2	Belanja Gaji Pokok PPPK	22.455.000	16.841.100	5.613.700	22.454.800	0	0	0	0	0	0	22.454.800	200
01.1.02.01.5.1.1.1.2	Belanja Tunjangan Keluarga ASN	1.425.985.000	1.290.205.584	96.361.030	1.386.566.614	0	0	0	0	0	0	1.386.566.614	39.418.386
01.1.02.01.5.1.1.1.2.1	Belanja Tunjangan Keluarga PNS	1.415.206.000	1.288.025.820	95.634.442	1.383.660.262	0	0	0	0	0	0	1.383.660.262	31.545.738
01.1.02.01.5.1.1.1.2.2	Belanja Tunjangan Keluarga PPPK	10.779.000	2.179.764	726.588	2.906.352	0	0	0	0	0	0	2.906.352	7.872.648
01.1.02.01.5.1.1.1.3	Belanja Tunjangan Jabatan ASN	373.720.000	326.780.000	26.230.000	353.010.000	0	0	0	0	0	0	353.010.000	20.710.000
01.1.02.01.5.1.1.1.3.1	Belanja Tunjangan Jabatan PNS	373.720.000	326.780.000	26.230.000	353.010.000	0	0	0	0	0	0	353.010.000	20.710.000
01.1.02.01.5.1.1.1.4	Belanja Tunjangan Fungsional ASN	202.640.000	184.180.000	14.520.000	198.700.000	0	0	0	0	0	0	198.700.000	3.940.000
01.1.02.01.5.1.1.1.4.1	Belanja Tunjangan Fungsional PNS	199.080.000	184.180.000	13.630.000	197.810.000	0	0	0	0	0	0	197.810.000	1.270.000

Kode Rekening	Uraian	Jumlah Anggaran(Rp)	SPJ- LS Gaji(Rp)			SPJ- LS Barang & Jasa(Rp)			SPJ- GU/TU(Rp)			Jumlah SPJ(LS+ GU/TU) s.d. Bulan ini(Rp)	Sisa Pagu Anggaran(Rp)
			s.d. Bulan Lalu	Bulan Ini	s.d. Bulan Ini	s.d. Bulan Lalu	Bulan Ini	s.d. Bulan Ini	s.d. Bulan Lalu	Bulan Ini	s.d. Bulan Ini		
1	2	3	4	5	6(4+5)	7	8	9(7+8)	10	11	12(10+11)	13(6+9+12)	14
01.1.02.01.5.1.1.1.4.2	Belanja Tunjangan Fungsional PPPK	3.560.000	0	890.000	890.000	0	0	0	0	0	0	890.000	2.670.000
01.1.02.01.5.1.1.1.5	Belanja Tunjangan Fungsional Umum ASN	625.815.000	571.955.000	41.500.000	613.455.000	0	0	0	0	0	0	613.455.000	12.360.000
01.1.02.01.5.1.1.1.5.1	Belanja Tunjangan Fungsional Umum PNS	625.815.000	571.955.000	41.500.000	613.455.000	0	0	0	0	0	0	613.455.000	12.360.000
01.1.02.01.5.1.1.1.6	Belanja Tunjangan Beras ASN	857.381.000	773.445.600	58.298.100	831.743.700	0	0	0	0	0	0	831.743.700	25.637.300
01.1.02.01.5.1.1.1.6.1	Belanja Tunjangan Beras PNS	855.063.000	771.924.780	57.791.160	829.715.940	0	0	0	0	0	0	829.715.940	25.347.060
01.1.02.01.5.1.1.1.6.2	Belanja Tunjangan Beras PPPK	2.318.000	1.520.820	506.940	2.027.760	0	0	0	0	0	0	2.027.760	290.240
01.1.02.01.5.1.1.1.7	Belanja Tunjangan PPh/Tunjangan Khusus ASN	61.724.000	37.925.699	6.357.937	44.283.636	0	0	0	0	0	0	44.283.636	17.440.364
01.1.02.01.5.1.1.1.7.1	Belanja Tunjangan PPh/Tunjangan Khusus PNS	60.176.000	37.925.699	6.357.937	44.283.636	0	0	0	0	0	0	44.283.636	15.892.364
01.1.02.01.5.1.1.1.7.2	Belanja Tunjangan PPh/Tunjangan Khusus PPPK	1.548.000	0	0	0	0	0	0	0	0	0	0	1.548.000
01.1.02.01.5.1.1.1.8	Belanja Pembulatan Gaji ASN	192.000	176.473	13.091	189.564	0	0	0	0	0	0	189.564	2.436
01.1.02.01.5.1.1.1.8.1	Belanja Pembulatan Gaji PNS	190.000	175.945	12.915	188.860	0	0	0	0	0	0	188.860	1.140
01.1.02.01.5.1.1.1.8.2	Belanja Pembulatan Gaji PPPK	2.000	528	176	704	0	0	0	0	0	0	704	1.296
01.1.02.01.5.1.1.1.9	Belanja luran Jaminan Kesehatan ASN	1.283.932.000	1.169.574.737	289.211	1.169.863.948	0	0	0	0	0	0	1.169.863.948	114.068.052
01.1.02.01.5.1.1.1.9.1	Belanja luran Jaminan Kesehatan PNS	1.279.739.000	1.168.707.104	0	1.168.707.104	0	0	0	0	0	0	1.168.707.104	111.031.896
01.1.02.01.5.1.1.1.9.2	Belanja luran Jaminan Kesehatan PPPK	4.193.000	867.633	289.211	1.156.844	0	0	0	0	0	0	1.156.844	3.036.156
01.1.02.01.5.1.1.1.10	Belanja luran Jaminan Kecelakaan Kerja ASN	30.500.000	26.946.605	2.368.107	29.314.712	0	0	0	0	0	0	29.314.712	1.185.288
01.1.02.01.5.1.1.1.10.1	Belanja luran Jaminan Kecelakaan Kerja PNS	30.068.000	26.906.186	2.354.634	29.260.820	0	0	0	0	0	0	29.260.820	807.180
01.1.02.01.5.1.1.1.10.2	Belanja luran Jaminan Kecelakaan Kerja PPPK	432.000	40.419	13.473	53.892	0	0	0	0	0	0	53.892	378.108
01.1.02.01.5.1.1.1.11	Belanja luran Jaminan Kematian ASN	96.866.000	80.839.833	7.104.341	87.944.174	0	0	0	0	0	0	87.944.174	8.921.826
01.1.02.01.5.1.1.1.11.1	Belanja luran Jaminan Kematian PNS	95.572.000	80.718.576	7.063.922	87.782.498	0	0	0	0	0	0	87.782.498	7.789.502
01.1.02.01.5.1.1.1.11.2	Belanja luran Jaminan Kematian PPPK	1.294.000	121.257	40.419	161.676	0	0	0	0	0	0	161.676	1.132.324
01.1.02.01.5.1.1.2	Belanja Tambahan Penghasilan ASN	22.527.112.000	20.305.719.534	1.858.890.386	22.164.609.920	0	0	0	0	0	0	22.164.609.920	362.502.080
01.1.02.01.5.1.1.2.1	Tambahan Penghasilan berdasarkan Beban Kerja ASN	22.527.112.000	20.305.719.534	1.858.890.386	22.164.609.920	0	0	0	0	0	0	22.164.609.920	362.502.080
01.1.02.01.5.1.1.2.1.1	Tambahan Penghasilan berdasarkan Beban Kerja PNS	22.527.112.000	20.305.719.534	1.858.890.386	22.164.609.920	0	0	0	0	0	0	22.164.609.920	362.502.080

Kode Rekening	Uraian	Jumlah Anggaran(Rp)	SPJ- LS Gaji(Rp)			SPJ- LS Barang & Jasa(Rp)			SPJ- GU/TU(Rp)			Jumlah SPJ(LS+ GU/TU) s.d. Bulan ini(Rp)	Sisa Pagu Anggaran(Rp)
			s.d. Bulan Lalu	Bulan Ini	s.d. Bulan Ini	s.d. Bulan Lalu	Bulan Ini	s.d. Bulan Ini	s.d. Bulan Lalu	Bulan Ini	s.d. Bulan Ini		
1	2	3	4	5	6(4+5)	7	8	9(7+8)	10	11	12(10+11)	13(6+9+12)	14
01.1.02.02	Penyediaan Administrasi Pelaksanaan Tugas ASN	681.500.000	0	0	0	0	0	0	579.800.000	56.226.000	636.026.000	636.026.000	45.474.000
01.1.02.02.5.1.1	Belanja Pegawai	681.000.000	0	0	0	0	0	0	579.800.000	55.770.000	635.570.000	635.570.000	45.430.000
01.1.02.02.5.1.1.3	Tambahan Penghasilan berdasarkan Pertimbangan Objektif Lainnya ASN	681.000.000	0	0	0	0	0	0	579.800.000	55.770.000	635.570.000	635.570.000	45.430.000
01.1.02.02.5.1.1.3.7	Belanja Honorarium	681.000.000	0	0	0	0	0	0	579.800.000	55.770.000	635.570.000	635.570.000	45.430.000
01.1.02.02.5.1.1.3.7.1	Belanja Honorarium Penanggungjawaban Pengelola Keuangan	663.000.000	0	0	0	0	0	0	576.800.000	52.950.000	629.750.000	629.750.000	33.250.000
01.1.02.02.5.1.1.3.7.2	Belanja Honorarium Pengadaan Barang/Jasa	18.000.000	0	0	0	0	0	0	3.000.000	2.820.000	5.820.000	5.820.000	12.180.000
01.1.02.02.5.1.2	Belanja Barang dan Jasa	500.000	0	0	0	0	0	0	0	456.000	456.000	456.000	44.000
01.1.02.02.5.1.2.1	Belanja Barang	500.000	0	0	0	0	0	0	0	456.000	456.000	456.000	44.000
01.1.02.02.5.1.2.1.1	Belanja Barang Pakai Habis	500.000	0	0	0	0	0	0	0	456.000	456.000	456.000	44.000
01.1.02.02.5.1.2.1.1.24	Belanja Alat/Bahan untuk Kegiatan Kantor-Alat Tulis Kantor	500.000	0	0	0	0	0	0	0	456.000	456.000	456.000	44.000
01.1.02.07	Koordinasi dan Penyusunan Laporan Keuangan Bulanan/ Triwulanan/Semesteran SKPD	70.000.000	0	0	0	0	0	0	59.831.500	10.163.000	69.994.500	69.994.500	5.500
01.1.02.07.5.1.2	Belanja Barang dan Jasa	70.000.000	0	0	0	0	0	0	59.831.500	10.163.000	69.994.500	69.994.500	5.500
01.1.02.07.5.1.2.4	Belanja Perjalanan Dinas	70.000.000	0	0	0	0	0	0	59.831.500	10.163.000	69.994.500	69.994.500	5.500
01.1.02.07.5.1.2.4.1	Belanja Perjalanan Dinas Dalam Negeri	70.000.000	0	0	0	0	0	0	59.831.500	10.163.000	69.994.500	69.994.500	5.500
01.1.02.07.5.1.2.4.1.1	Belanja Perjalanan Dinas Biasa	70.000.000	0	0	0	0	0	0	59.831.500	10.163.000	69.994.500	69.994.500	5.500
01.1.03	Administrasi Barang Milik Daerah pada Perangkat Daerah	165.000.000	0	0	0	0	164.594.000	164.594.000	0	0	0	164.594.000	406.000
01.1.03.02	Pengamanan Barang Milik Daerah SKPD	165.000.000	0	0	0	0	164.594.000	164.594.000	0	0	0	164.594.000	406.000
01.1.03.02.5.1.2	Belanja Barang dan Jasa	165.000.000	0	0	0	0	164.594.000	164.594.000	0	0	0	164.594.000	406.000
01.1.03.02.5.1.2.2	Belanja Jasa	165.000.000	0	0	0	0	164.594.000	164.594.000	0	0	0	164.594.000	406.000
01.1.03.02.5.1.2.2.2	Belanja Iuran Jaminan/Asuransi	165.000.000	0	0	0	0	164.594.000	164.594.000	0	0	0	164.594.000	406.000
01.1.03.02.5.1.2.2.2.8	Belanja Asuransi Barang Milik Daerah	165.000.000	0	0	0	0	164.594.000	164.594.000	0	0	0	164.594.000	406.000
01.1.05	Administrasi Kepegawaian Perangkat Daerah	125.000.000	0	0	0	0	0	0	43.403.000	4.855.500	48.258.500	48.258.500	76.741.500
01.1.05.03	Pendataan dan Pengolahan Administrasi Kepegawaian	20.000.000	0	0	0	0	0	0	12.580.500	4.855.500	17.436.000	17.436.000	2.564.000
01.1.05.03.5.1.2	Belanja Barang dan Jasa	20.000.000	0	0	0	0	0	0	12.580.500	4.855.500	17.436.000	17.436.000	2.564.000

Kode Rekening	Uraian	Jumlah Anggaran(Rp)	SPJ- LS Gaji(Rp)			SPJ- LS Barang & Jasa(Rp)			SPJ- GU/TU(Rp)			Jumlah SPJ(LS+ GU/TU) s.d. Bulan ini(Rp)	Sisa Pagu Anggaran(Rp)
			s.d. Bulan Lalu	Bulan Ini	s.d. Bulan Ini	s.d. Bulan Lalu	Bulan Ini	s.d. Bulan Ini	s.d. Bulan Lalu	Bulan Ini	s.d. Bulan Ini		
1	2	3	4	5	6(4+5)	7	8	9(7+8)	10	11	12(10+11)	13(6+9+12)	14
01.1.05.03.5.1.2.4	Belanja Perjalanan Dinas	20.000.000	0	0	0	0	0	0	12.580.500	4.855.500	17.436.000	17.436.000	2.564.000
01.1.05.03.5.1.2.4.1	Belanja Perjalanan Dinas Dalam Negeri	20.000.000	0	0	0	0	0	0	12.580.500	4.855.500	17.436.000	17.436.000	2.564.000
01.1.05.03.5.1.2.4.1.1	Belanja Perjalanan Dinas Biasa	20.000.000	0	0	0	0	0	0	12.580.500	4.855.500	17.436.000	17.436.000	2.564.000
01.1.05.09	Pendidikan dan Pelatihan Pegawai Berdasarkan Tugas dan Fungsi	105.000.000	0	0	0	0	0	0	30.822.500	0	30.822.500	30.822.500	74.177.500
01.1.05.09.5.1.2	Belanja Barang dan Jasa	105.000.000	0	0	0	0	0	0	30.822.500	0	30.822.500	30.822.500	74.177.500
01.1.05.09.5.1.2.2	Belanja Jasa	33.500.000	0	0	0	0	0	0	8.550.000	0	8.550.000	8.550.000	24.950.000
01.1.05.09.5.1.2.2.12	Belanja Kursus/Pelatihan, Sosialisasi, Bimbingan Teknis serta Pendidikan dan Pelatihan	33.500.000	0	0	0	0	0	0	8.550.000	0	8.550.000	8.550.000	24.950.000
01.1.05.09.5.1.2.2.12.1	Belanja Kursus Singkat/Pelatihan	33.500.000	0	0	0	0	0	0	8.550.000	0	8.550.000	8.550.000	24.950.000
01.1.05.09.5.1.2.4	Belanja Perjalanan Dinas	71.500.000	0	0	0	0	0	0	22.272.500	0	22.272.500	22.272.500	49.227.500
01.1.05.09.5.1.2.4.1	Belanja Perjalanan Dinas Dalam Negeri	71.500.000	0	0	0	0	0	0	22.272.500	0	22.272.500	22.272.500	49.227.500
01.1.05.09.5.1.2.4.1.1	Belanja Perjalanan Dinas Biasa	71.500.000	0	0	0	0	0	0	22.272.500	0	22.272.500	22.272.500	49.227.500
01.1.06	Administrasi Umum Perangkat Daerah	2.043.000.000	0	0	0	0	0	0	1.808.532.670	153.653.748	1.962.186.418	1.962.186.418	80.813.582
01.1.06.01	Penyediaan Komponen Instalasi Listrik/Penerangan Bangunan Kantor	20.000.000	0	0	0	0	0	0	20.000.000	0	20.000.000	20.000.000	0
01.1.06.01.5.1.2	Belanja Barang dan Jasa	20.000.000	0	0	0	0	0	0	20.000.000	0	20.000.000	20.000.000	0
01.1.06.01.5.1.2.1	Belanja Barang	20.000.000	0	0	0	0	0	0	20.000.000	0	20.000.000	20.000.000	0
01.1.06.01.5.1.2.1.1	Belanja Barang Pakai Habis	20.000.000	0	0	0	0	0	0	20.000.000	0	20.000.000	20.000.000	0
01.1.06.01.5.1.2.1.1.31	Belanja Alat/Bahan untuk Kegiatan Kantor-Alat Listrik	20.000.000	0	0	0	0	0	0	20.000.000	0	20.000.000	20.000.000	0
01.1.06.02	Penyediaan Peralatan dan Perlengkapan Kantor	58.000.000	0	0	0	0	0	0	57.916.400	0	57.916.400	57.916.400	83.600
01.1.06.02.5.1.2	Belanja Barang dan Jasa	58.000.000	0	0	0	0	0	0	57.916.400	0	57.916.400	57.916.400	83.600
01.1.06.02.5.1.2.1	Belanja Barang	58.000.000	0	0	0	0	0	0	57.916.400	0	57.916.400	57.916.400	83.600
01.1.06.02.5.1.2.1.1	Belanja Barang Pakai Habis	58.000.000	0	0	0	0	0	0	57.916.400	0	57.916.400	57.916.400	83.600
01.1.06.02.5.1.2.1.1.24	Belanja Alat/Bahan untuk Kegiatan Kantor-Alat Tulis Kantor	58.000.000	0	0	0	0	0	0	57.916.400	0	57.916.400	57.916.400	83.600
01.1.06.03	Penyediaan Peralatan Rumah Tangga	50.000.000	0	0	0	0	0	0	50.000.000	0	50.000.000	50.000.000	0
01.1.06.03.5.1.2	Belanja Barang dan Jasa	50.000.000	0	0	0	0	0	0	50.000.000	0	50.000.000	50.000.000	0
01.1.06.03.5.1.2.1	Belanja Barang	50.000.000	0	0	0	0	0	0	50.000.000	0	50.000.000	50.000.000	0
01.1.06.03.5.1.2.1.1	Belanja Barang Pakai Habis	50.000.000	0	0	0	0	0	0	50.000.000	0	50.000.000	50.000.000	0

Kode Rekening	Uraian	Jumlah Anggaran(Rp)	SPJ- LS Gaji(Rp)			SPJ- LS Barang & Jasa(Rp)			SPJ- GU/TU(Rp)			Jumlah SPJ(LS+ GU/TU) s.d. Bulan ini(Rp)	Sisa Pagu Anggaran(Rp)
			s.d. Bulan Lalu	Bulan Ini	s.d. Bulan Ini	s.d. Bulan Lalu	Bulan Ini	s.d. Bulan Ini	s.d. Bulan Lalu	Bulan Ini	s.d. Bulan Ini		
1	2	3	4	5	6(4+5)	7	8	9(7+8)	10	11	12(10+11)	13(6+9+12)	14
01.1.06.03.5.1.2.1.1.36	Belanja Alat/Bahan untuk Kegiatan Kantor-Alat/Bahan untuk Kegiatan Kantor Lainnya	50.000.000	0	0	0	0	0	0	50.000.000	0	50.000.000	50.000.000	0
01.1.06.04	Penyediaan Bahan Logistik Kantor	200.000.000	0	0	0	0	0	0	176.650.000	16.650.000	193.300.000	193.300.000	6.700.000
01.1.06.04.5.1.2	Belanja Barang dan Jasa	200.000.000	0	0	0	0	0	0	176.650.000	16.650.000	193.300.000	193.300.000	6.700.000
01.1.06.04.5.1.2.1	Belanja Barang	200.000.000	0	0	0	0	0	0	176.650.000	16.650.000	193.300.000	193.300.000	6.700.000
01.1.06.04.5.1.2.1.1	Belanja Barang Pakai Habis	200.000.000	0	0	0	0	0	0	176.650.000	16.650.000	193.300.000	193.300.000	6.700.000
01.1.06.04.5.1.2.1.1.4	Belanja Bahan-Bahan Bakar dan Pelumas	200.000.000	0	0	0	0	0	0	176.650.000	16.650.000	193.300.000	193.300.000	6.700.000
01.1.06.05	Penyediaan Barang Cetak dan Penggandaan	90.000.000	0	0	0	0	0	0	49.656.870	23.246.200	72.903.070	72.903.070	17.096.930
01.1.06.05.1.2	Belanja Barang dan Jasa	90.000.000	0	0	0	0	0	0	49.656.870	23.246.200	72.903.070	72.903.070	17.096.930
01.1.06.05.1.2.1	Belanja Barang	90.000.000	0	0	0	0	0	0	49.656.870	23.246.200	72.903.070	72.903.070	17.096.930
01.1.06.05.1.2.1.1	Belanja Barang Pakai Habis	90.000.000	0	0	0	0	0	0	49.656.870	23.246.200	72.903.070	72.903.070	17.096.930
01.1.06.05.1.2.1.1.26	Belanja Alat/Bahan untuk Kegiatan Kantor- Bahan Cetak	90.000.000	0	0	0	0	0	0	49.656.870	23.246.200	72.903.070	72.903.070	17.096.930
01.1.06.06	Penyediaan Bahan Bacaan dan Peraturan Perundang-undangan	5.000.000	0	0	0	0	0	0	4.999.800	0	4.999.800	4.999.800	200
01.1.06.06.5.1.2	Belanja Barang dan Jasa	5.000.000	0	0	0	0	0	0	4.999.800	0	4.999.800	4.999.800	200
01.1.06.06.5.1.2.2	Belanja Jasa	5.000.000	0	0	0	0	0	0	4.999.800	0	4.999.800	4.999.800	200
01.1.06.06.5.1.2.2.1	Belanja Jasa Kantor	5.000.000	0	0	0	0	0	0	4.999.800	0	4.999.800	4.999.800	200
01.1.06.06.5.1.2.2.1.62	Belanja Langganan Jurnal/Surat Kabar/Majalah	5.000.000	0	0	0	0	0	0	4.999.800	0	4.999.800	4.999.800	200
01.1.06.08	Fasilitas Kunjungan Tamu	60.000.000	0	0	0	0	0	0	41.760.000	16.700.000	58.460.000	58.460.000	1.540.000
01.1.06.08.5.1.2	Belanja Barang dan Jasa	60.000.000	0	0	0	0	0	0	41.760.000	16.700.000	58.460.000	58.460.000	1.540.000
01.1.06.08.5.1.2.1	Belanja Barang	60.000.000	0	0	0	0	0	0	41.760.000	16.700.000	58.460.000	58.460.000	1.540.000
01.1.06.08.5.1.2.1.1	Belanja Barang Pakai Habis	60.000.000	0	0	0	0	0	0	41.760.000	16.700.000	58.460.000	58.460.000	1.540.000
01.1.06.08.5.1.2.1.1.52	Belanja Makanan dan Minuman Rapat	50.000.000	0	0	0	0	0	0	37.135.000	11.700.000	48.835.000	48.835.000	1.165.000
01.1.06.08.5.1.2.1.1.53	Belanja Makanan dan Minuman Jamuan Tamu	10.000.000	0	0	0	0	0	0	4.625.000	5.000.000	9.625.000	9.625.000	375.000
01.1.06.09	Penyelenggaraan Rapat Koordinasi dan Konsultasi SKPD	1.500.000.000	0	0	0	0	0	0	1.382.480.700	65.665.000	1.448.145.700	1.448.145.700	51.854.300
01.1.06.09.5.1.2	Belanja Barang dan Jasa	1.500.000.000	0	0	0	0	0	0	1.382.480.700	65.665.000	1.448.145.700	1.448.145.700	51.854.300
01.1.06.09.5.1.2.4	Belanja Perjalanan Dinas	1.500.000.000	0	0	0	0	0	0	1.382.480.700	65.665.000	1.448.145.700	1.448.145.700	51.854.300
01.1.06.09.5.1.2.4.1	Belanja Perjalanan Dinas Dalam Negeri	1.500.000.000	0	0	0	0	0	0	1.382.480.700	65.665.000	1.448.145.700	1.448.145.700	51.854.300
01.1.06.09.5.1.2.4.1.1	Belanja Perjalanan Dinas Biasa	1.392.000.000	0	0	0	0	0	0	1.324.730.700	44.065.000	1.368.795.700	1.368.795.700	23.204.300
01.1.06.09.5.1.2.4.1.3	Belanja Perjalanan Dinas Dalam Kota	108.000.000	0	0	0	0	0	0	57.750.000	21.600.000	79.350.000	79.350.000	28.650.000

Kode Rekening	Uraian	Jumlah Anggaran(Rp)	SPJ- LS Gaji(Rp)			SPJ- LS Barang & Jasa(Rp)			SPJ- GU/TU(Rp)			Jumlah SPJ(LS+ GU/TU) s.d. Bulan ini(Rp)	Sisa Pagu Anggaran(Rp)
			s.d. Bulan Lalu	Bulan Ini	s.d. Bulan Ini	s.d. Bulan Lalu	Bulan Ini	s.d. Bulan Ini	s.d. Bulan Lalu	Bulan Ini	s.d. Bulan Ini		
1	2	3	4	5	6(4+5)	7	8	9(7+8)	10	11	12(10+11)	13(6+9+12)	14
01.1.06.11	Dukungan Pelaksanaan Sistem Pemerintahan Berbasis Elektronik pada SKPD	60.000.000	0	0	0	0	0	0	25.068.900	31.392.548	56.461.448	56.461.448	3.538.552
01.1.06.11.5.1.2	Belanja Barang dan Jasa	60.000.000	0	0	0	0	0	0	25.068.900	31.392.548	56.461.448	56.461.448	3.538.552
01.1.06.11.5.1.2.1	Belanja Barang	2.200.000	0	0	0	0	0	0	1.600.000	300.000	1.900.000	1.900.000	300.000
01.1.06.11.5.1.2.1.1	Belanja Barang Pakai Habis	2.200.000	0	0	0	0	0	0	1.600.000	300.000	1.900.000	1.900.000	300.000
01.1.06.11.5.1.2.1.1.36	Belanja Alat/Bahan untuk Kegiatan Kantor-Alat/Bahan untuk Kegiatan Kantor Lainnya	1.000.000	0	0	0	0	0	0	1.000.000	0	1.000.000	1.000.000	0
01.1.06.11.5.1.2.1.1.52	Belanja Makanan dan Minuman Rapat	1.200.000	0	0	0	0	0	0	600.000	300.000	900.000	900.000	300.000
01.1.06.11.5.1.2.2	Belanja Jasa	47.300.000	0	0	0	0	0	0	15.325.400	30.532.548	45.857.948	45.857.948	1.442.052
01.1.06.11.5.1.2.2.1	Belanja Jasa Kantor	47.300.000	0	0	0	0	0	0	15.325.400	30.532.548	45.857.948	45.857.948	1.442.052
01.1.06.11.5.1.2.2.1.3	Honorarium Narasumber atau Pembahas, Moderator, Pembawa Acara, dan Panitia	900.000	0	0	0	0	0	0	900.000	0	900.000	900.000	0
01.1.06.11.5.1.2.2.1.55	Belanja Jasa Iklan/Reklame, Film, dan Pemotretan	30.000.000	0	0	0	0	0	0	0	30.000.000	30.000.000	30.000.000	0
01.1.06.11.5.1.2.2.1.63	Belanja Kawat/Faksimili/Internet/TV Berlangganan	16.400.000	0	0	0	0	0	0	14.425.400	532.548	14.957.948	14.957.948	1.442.052
01.1.06.11.5.1.2.4	Belanja Perjalanan Dinas	10.500.000	0	0	0	0	0	0	8.143.500	560.000	8.703.500	8.703.500	1.796.500
01.1.06.11.5.1.2.4.1	Belanja Perjalanan Dinas Dalam Negeri	10.500.000	0	0	0	0	0	0	8.143.500	560.000	8.703.500	8.703.500	1.796.500
01.1.06.11.5.1.2.4.1.1	Belanja Perjalanan Dinas Biasa	10.500.000	0	0	0	0	0	0	8.143.500	560.000	8.703.500	8.703.500	1.796.500
01.1.07	Pengadaan Barang Milik Daerah Penunjang Urusan Pemerintah Daerah	242.500.000	0	0	0	104.795.000	132.300.000	237.095.000	0	4.700.000	4.700.000	241.795.000	705.000
01.1.07.05	Pengadaan Mebel	5.000.000	0	0	0	0	0	0	0	4.700.000	4.700.000	4.700.000	300.000
01.1.07.05.2.2	Belanja Modal Peralatan dan Mesin	5.000.000	0	0	0	0	0	0	0	4.700.000	4.700.000	4.700.000	300.000
01.1.07.05.2.2.5	Belanja Modal Alat Kantor dan Rumah Tangga	5.000.000	0	0	0	0	0	0	0	4.700.000	4.700.000	4.700.000	300.000
01.1.07.05.2.2.5.1	Belanja Modal Alat Kantor	5.000.000	0	0	0	0	0	0	0	4.700.000	4.700.000	4.700.000	300.000
01.1.07.05.2.2.5.1.4	Belanja Modal Alat Penyimpanan Perlengkapan Kantor	5.000.000	0	0	0	0	0	0	0	4.700.000	4.700.000	4.700.000	300.000
01.1.07.10	Pengadaan Sarana dan Prasarana Gedung Kantor atau Bangunan Lainnya	237.500.000	0	0	0	104.795.000	132.300.000	237.095.000	0	0	0	237.095.000	405.000
01.1.07.10.5.2.2	Belanja Modal Peralatan dan Mesin	237.500.000	0	0	0	104.795.000	132.300.000	237.095.000	0	0	0	237.095.000	405.000

Kode Rekening	Uraian	Jumlah Anggaran(Rp)	SPJ- LS Gaji(Rp)			SPJ- LS Barang & Jasa(Rp)			SPJ- GU/TU(Rp)			Jumlah SPJ(LS+ GU/TU) s.d. Bulan ini(Rp)	Sisa Pagu Anggaran(Rp)
			s.d. Bulan Lalu	Bulan Ini	s.d. Bulan Ini	s.d. Bulan Lalu	Bulan Ini	s.d. Bulan Ini	s.d. Bulan Lalu	Bulan Ini	s.d. Bulan Ini		
1	2	3	4	5	6(4+5)	7	8	9(7+8)	10	11	12(10+11)	13(6+9+12)	14
01.1.07.10.5.2.2.5	Belanja Modal Alat Kantor dan Rumah Tangga	45.500.000	0	0	0	0	45.300.000	45.300.000	0	0	0	45.300.000	200.000
01.1.07.10.5.2.2.5.2	Belanja Modal Alat Rumah Tangga	45.500.000	0	0	0	0	45.300.000	45.300.000	0	0	0	45.300.000	200.000
01.1.07.10.5.2.2.5.2.4	Belanja Modal Alat Pendingin	5.500.000	0	0	0	0	5.500.000	5.500.000	0	0	0	5.500.000	0
01.1.07.10.5.2.2.5.2.6	Belanja Modal Alat Rumah Tangga Lainnya (Home Use)	40.000.000	0	0	0	0	39.800.000	39.800.000	0	0	0	39.800.000	200.000
01.1.07.10.5.2.2.6	Belanja Modal Alat Studio, Komunikasi, dan Pemancar	105.000.000	0	0	0	104.795.000	0	104.795.000	0	0	0	104.795.000	205.000
01.1.07.10.5.2.2.6.1	Belanja Modal Alat Studio	105.000.000	0	0	0	104.795.000	0	104.795.000	0	0	0	104.795.000	205.000
01.1.07.10.5.2.2.6.1.1	Belanja Modal Peralatan Studio Audio	105.000.000	0	0	0	104.795.000	0	104.795.000	0	0	0	104.795.000	205.000
01.1.07.10.5.2.2.10	Belanja Modal Komputer	87.000.000	0	0	0	0	87.000.000	87.000.000	0	0	0	87.000.000	0
01.1.07.10.5.2.2.10.1	Belanja Modal Komputer Unit	87.000.000	0	0	0	0	87.000.000	87.000.000	0	0	0	87.000.000	0
01.1.07.10.5.2.2.10.1.2	Belanja Modal Personal Computer	87.000.000	0	0	0	0	87.000.000	87.000.000	0	0	0	87.000.000	0
01.1.08	Penyediaan Jasa Penunjang Urusan Pemerintahan Daerah	10.836.406.000	0	0	0	0	0	0	9.498.587.252	844.594.082	10.343.181.334	10.343.181.334	493.224.666
01.1.08.01	Penyediaan Jasa Surat Menyurat	4.000.000	0	0	0	0	0	0	3.993.500	0	3.993.500	3.993.500	6.500
01.1.08.01.5.1.2	Belanja Barang dan Jasa	4.000.000	0	0	0	0	0	0	3.993.500	0	3.993.500	3.993.500	6.500
01.1.08.01.5.1.2.1	Belanja Barang	4.000.000	0	0	0	0	0	0	3.993.500	0	3.993.500	3.993.500	6.500
01.1.08.01.5.1.2.1.1	Belanja Barang Pakai Habis	4.000.000	0	0	0	0	0	0	3.993.500	0	3.993.500	3.993.500	6.500
01.1.08.01.5.1.2.1.1.27	Belanja Alat/Bahan untuk Kegiatan Kantor-Benda Pos	4.000.000	0	0	0	0	0	0	3.993.500	0	3.993.500	3.993.500	6.500
01.1.08.02	Penyediaan Jasa Komunikasi, Sumber Daya Air dan Listrik	1.569.500.000	0	0	0	0	0	0	1.329.236.183	140.301.238	1.469.537.421	1.469.537.421	99.962.579
01.1.08.02.5.1.2	Belanja Barang dan Jasa	1.569.500.000	0	0	0	0	0	0	1.329.236.183	140.301.238	1.469.537.421	1.469.537.421	99.962.579
01.1.08.02.5.1.2.2	Belanja Jasa	1.569.500.000	0	0	0	0	0	0	1.329.236.183	140.301.238	1.469.537.421	1.469.537.421	99.962.579
01.1.08.02.5.1.2.2.1	Belanja Jasa Kantor	1.569.500.000	0	0	0	0	0	0	1.329.236.183	140.301.238	1.469.537.421	1.469.537.421	99.962.579
01.1.08.02.5.1.2.2.1.59	Belanja Tagihan Telepon	350.000.000	0	0	0	0	0	0	263.816.694	41.552.450	305.369.144	305.369.144	44.630.856
01.1.08.02.5.1.2.2.1.60	Belanja Tagihan Air	89.500.000	0	0	0	0	0	0	54.634.208	3.216.150	57.850.358	57.850.358	31.649.642
01.1.08.02.5.1.2.2.1.61	Belanja Tagihan Listrik	1.130.000.000	0	0	0	0	0	0	1.010.785.281	95.532.638	1.106.317.919	1.106.317.919	23.682.081
01.1.08.04	Penyediaan Jasa Pelayanan Umum Kantor	9.262.906.000	0	0	0	0	0	0	8.165.357.569	704.292.844	8.869.650.413	8.869.650.413	393.255.587
01.1.08.04.5.1.2	Belanja Barang dan Jasa	9.262.906.000	0	0	0	0	0	0	8.165.357.569	704.292.844	8.869.650.413	8.869.650.413	393.255.587
01.1.08.04.5.1.2.2	Belanja Jasa	9.262.906.000	0	0	0	0	0	0	8.165.357.569	704.292.844	8.869.650.413	8.869.650.413	393.255.587
01.1.08.04.5.1.2.2.1	Belanja Jasa Kantor	8.568.680.000	0	0	0	0	0	0	7.547.932.240	667.853.000	8.215.785.240	8.215.785.240	352.894.760
01.1.08.04.5.1.2.2.1.3	Honorarium Narasumber atau Pembahas, Moderator, Pembawa Acara, dan Panitia	6.300.000	0	0	0	0	0	0	3.600.000	0	3.600.000	3.600.000	2.700.000

Kode Rekening	Uraian	Jumlah Anggaran(Rp)	SPJ- LS Gaji(Rp)			SPJ- LS Barang & Jasa(Rp)			SPJ- GU/TU(Rp)			Jumlah SPJ(LS+ GU/TU) s.d. Bulan ini(Rp)	Sisa Pagu Anggaran(Rp)
			s.d. Bulan Lalu	Bulan Ini	s.d. Bulan Ini	s.d. Bulan Lalu	Bulan Ini	s.d. Bulan Ini	s.d. Bulan Lalu	Bulan Ini	s.d. Bulan Ini		
1	2	3	4	5	6(4+5)	7	8	9(7+8)	10	11	12(10+11)	13(6+9+12)	14
01.1.08.04.5.1.2.2.1.28	Belanja Jasa Tenaga Pelayanan Umum	4.738.800.000	0	0	0	0	0	0	4.203.300.000	367.400.000	4.570.700.000	4.570.700.000	168.100.000
01.1.08.04.5.1.2.2.1.29	Belanja Jasa Tenaga Ahli	119.680.000	0	0	0	0	0	0	84.160.000	0	84.160.000	84.160.000	35.520.000
01.1.08.04.5.1.2.2.1.30	Belanja Jasa Tenaga Kebersihan	1.699.200.000	0	0	0	0	0	0	1.519.200.000	136.800.000	1.656.000.000	1.656.000.000	43.200.000
01.1.08.04.5.1.2.2.1.31	Belanja Jasa Tenaga Keamanan	1.776.600.000	0	0	0	0	0	0	1.587.600.000	154.800.000	1.742.400.000	1.742.400.000	34.200.000
01.1.08.04.5.1.2.2.1.33	Belanja Jasa Tenaga Supir	115.200.000	0	0	0	0	0	0	96.000.000	7.200.000	103.200.000	103.200.000	12.000.000
01.1.08.04.5.1.2.2.1.51	Belanja Jasa Pengolahan Sampah	20.400.000	0	0	0	0	0	0	18.183.000	1.653.000	19.836.000	19.836.000	564.000
01.1.08.04.5.1.2.2.1.63	Belanja Kawat/Faksimili/Internet/TV Berlangganan	14.600.000	0	0	0	0	0	0	12.733.920	0	12.733.920	12.733.920	1.866.080
01.1.08.04.5.1.2.2.1.67	Belanja Pembayaran Pajak, Bea, dan Perizinan	77.900.000	0	0	0	0	0	0	23.155.320	0	23.155.320	23.155.320	54.744.680
01.1.08.04.5.1.2.2.2	Belanja Iuran Jaminan/Asuransi	469.800.000	0	0	0	0	0	0	411.113.625	36.439.844	447.553.469	447.553.469	22.246.531
01.1.08.04.5.1.2.2.2.5	Belanja Iuran Jaminan Kesehatan bagi Non ASN	412.200.000	0	0	0	0	0	0	362.298.775	32.110.294	394.409.069	394.409.069	17.790.931
01.1.08.04.5.1.2.2.2.6	Belanja Iuran Jaminan Kecelakaan Kerja bagi Non ASN	25.620.000	0	0	0	0	0	0	19.703.952	1.924.128	21.628.080	21.628.080	3.991.920
01.1.08.04.5.1.2.2.2.7	Belanja Iuran Jaminan Kematian bagi Non ASN	31.980.000	0	0	0	0	0	0	29.110.898	2.405.422	31.516.320	31.516.320	463.680
01.1.08.04.5.1.2.2.5	Belanja Sewa Gedung dan Bangunan	224.426.000	0	0	0	0	0	0	206.311.704	0	206.311.704	206.311.704	18.114.296
01.1.08.04.5.1.2.2.5.18	Belanja Sewa Bangunan Gedung Terminal/Pelabuhan/Bandara	224.426.000	0	0	0	0	0	0	206.311.704	0	206.311.704	206.311.704	18.114.296
01.1.09	Pemeliharaan Barang Milik Daerah Penunjang Urusan Pemerintahan Daerah	1.787.400.000	0	0	0	298.695.000	397.760.000	696.455.000	850.105.595	145.472.860	995.578.455	1.692.033.455	95.366.545
01.1.09.02	Penyediaan Jasa Pemeliharaan, Biaya Pemeliharaan, Pajak dan Perizinan Kendaraan Dinas Operasional atau Lapangan	687.400.000	0	0	0	0	0	0	625.177.580	18.970.860	644.148.440	644.148.440	43.251.560
01.1.09.02.5.1.2	Belanja Barang dan Jasa	687.400.000	0	0	0	0	0	0	625.177.580	18.970.860	644.148.440	644.148.440	43.251.560
01.1.09.02.5.1.2.3	Belanja Pemeliharaan	687.400.000	0	0	0	0	0	0	625.177.580	18.970.860	644.148.440	644.148.440	43.251.560
01.1.09.02.5.1.2.3.2	Belanja Pemeliharaan Peralatan dan Mesin	687.400.000	0	0	0	0	0	0	625.177.580	18.970.860	644.148.440	644.148.440	43.251.560

Kode Rekening	Uraian	Jumlah Anggaran(Rp)	SPJ- LS Gaji(Rp)			SPJ- LS Barang & Jasa(Rp)			SPJ- GU/TU(Rp)			Jumlah SPJ(LS+ GU/TU) s.d. Bulan ini(Rp)	Sisa Pagu Anggaran(Rp)
			s.d. Bulan Lalu	Bulan Ini	s.d. Bulan Ini	s.d. Bulan Lalu	Bulan Ini	s.d. Bulan Ini	s.d. Bulan Lalu	Bulan Ini	s.d. Bulan Ini		
1	2	3	4	5	6(4+5)	7	8	9(7+8)	10	11	12(10+11)	13(6+9+12)	14
01.1.09.02.5.1.2.3.2.35	Belanja Pemeliharaan Alat Angkutan-Alat Angkutan Darat Bermotor-Kendaraan Dinas Bermotor Perorangan	687.400.000	0	0	0	0	0	0	625.177.580	18.970.860	644.148.440	644.148.440	43.251.560
01.1.09.06	Pemeliharaan Peralatan dan Mesin Lainnya	150.000.000	0	0	0	0	0	0	13.894.000	95.127.000	109.021.000	109.021.000	40.979.000
01.1.09.06.5.1.2	Belanja Barang dan Jasa	150.000.000	0	0	0	0	0	0	13.894.000	95.127.000	109.021.000	109.021.000	40.979.000
01.1.09.06.5.1.2.3	Belanja Pemeliharaan	150.000.000	0	0	0	0	0	0	13.894.000	95.127.000	109.021.000	109.021.000	40.979.000
01.1.09.06.5.1.2.3.2	Belanja Pemeliharaan Peralatan dan Mesin	150.000.000	0	0	0	0	0	0	13.894.000	95.127.000	109.021.000	109.021.000	40.979.000
01.1.09.06.5.1.2.3.2.91	Belanja Pemeliharaan Alat Bengkel dan Alat Ukur-Alat Ukur-Alat Timbangan/Biara	76.716.000	0	0	0	0	0	0	0	45.843.000	45.843.000	45.843.000	30.873.000
01.1.09.06.5.1.2.3.2.102	Belanja Pemeliharaan Alat Bengkel dan Alat Ukur-Alat Ukur-Alat Ukur Lainnya	48.000.000	0	0	0	0	0	0	0	38.295.000	38.295.000	38.295.000	9.705.000
01.1.09.06.5.1.2.3.2.113	Belanja Pemeliharaan Alat Kantor dan Rumah Tangga-Alat Kantor-Mesin Ketik	7.904.000	0	0	0	0	0	0	7.900.000	0	7.900.000	7.900.000	4.000
01.1.09.06.5.1.2.3.2.114	Belanja Pemeliharaan Alat Kantor dan Rumah Tangga-Alat Kantor-Mesin Hitung/Mesin Jumlah	2.700.000	0	0	0	0	0	0	2.694.000	0	2.694.000	2.694.000	6.000
01.1.09.06.5.1.2.3.2.117	Belanja Pemeliharaan Alat Kantor dan Rumah Tangga-Alat Kantor-Alat Kantor Lainnya	14.680.000	0	0	0	0	0	0	3.300.000	10.989.000	14.289.000	14.289.000	391.000
01.1.09.09	Pemeliharaan/Rehabilitasi Gedung Kantor dan Bangunan Lainnya	700.000.000	0	0	0	298.695.000	397.760.000	696.455.000	0	0	0	696.455.000	3.545.000
01.1.09.09.5.1.2	Belanja Barang dan Jasa	700.000.000	0	0	0	298.695.000	397.760.000	696.455.000	0	0	0	696.455.000	3.545.000
01.1.09.09.5.1.2.3	Belanja Pemeliharaan	700.000.000	0	0	0	298.695.000	397.760.000	696.455.000	0	0	0	696.455.000	3.545.000
01.1.09.09.5.1.2.3.3	Belanja Pemeliharaan Gedung dan Bangunan	700.000.000	0	0	0	298.695.000	397.760.000	696.455.000	0	0	0	696.455.000	3.545.000
01.1.09.09.5.1.2.3.3.1	Belanja Pemeliharaan Bangunan Gedung-Bangunan Gedung Tempat Kerja-Bangunan Gedung Kantor	700.000.000	0	0	0	298.695.000	397.760.000	696.455.000	0	0	0	696.455.000	3.545.000
01.1.09.10	Pemeliharaan/Rehabilitasi Sarana dan Prasarana Gedung Kantor atau Bangunan Lainnya	100.000.000	0	0	0	0	0	0	99.348.015	0	99.348.015	99.348.015	651.985
01.1.09.10.5.1.2	Belanja Barang dan Jasa	100.000.000	0	0	0	0	0	0	99.348.015	0	99.348.015	99.348.015	651.985
01.1.09.10.5.1.2.3	Belanja Pemeliharaan	100.000.000	0	0	0	0	0	0	99.348.015	0	99.348.015	99.348.015	651.985

Kode Rekening	Uraian	Jumlah Anggaran(Rp)	SPJ- LS Gaji(Rp)			SPJ- LS Barang & Jasa(Rp)			SPJ- GU/TU(Rp)			Jumlah SPJ(LS+ GU/TU) s.d. Bulan ini(Rp)	Sisa Pagu Anggaran(Rp)
			s.d. Bulan Lalu	Bulan Ini	s.d. Bulan Ini	s.d. Bulan Lalu	Bulan Ini	s.d. Bulan Ini	s.d. Bulan Lalu	Bulan Ini	s.d. Bulan Ini		
1	2	3	4	5	6(4+5)	7	8	9(7+8)	10	11	12(10+11)	13(6+9+12)	14
01.1.09.10.5.1.2.3.2	Belanja Pemeliharaan Peralatan dan Mesin	100.000.000	0	0	0	0	0	0	99.348.015	0	99.348.015	99.348.015	651.985
01.1.09.10.5.1.2.3.2.117	Belanja Pemeliharaan Alat Kantor dan Rumah Tangga- Alat Kantor-Alat Kantor Lainnya	43.500.000	0	0	0	0	0	0	43.219.755	0	43.219.755	43.219.755	280.245
01.1.09.10.5.1.2.3.2.405	Belanja Pemeliharaan Komputer-Komputer Unit- Personal Computer	42.250.000	0	0	0	0	0	0	42.229.950	0	42.229.950	42.229.950	20.050
01.1.09.10.5.1.2.3.2.406	Belanja Pemeliharaan Komputer-Komputer Unit- Komputer Unit Lainnya	14.250.000	0	0	0	0	0	0	13.898.310	0	13.898.310	13.898.310	351.690
01.1.09.11	Pemeliharaan/Rehabilitasi Sarana dan Prasarana Pendukung Gedung Kantor atau Bangunan Lainnya	150.000.000	0	0	0	0	0	0	111.686.000	31.375.000	143.061.000	143.061.000	6.939.000
01.1.09.11.5.1.2	Belanja Barang dan Jasa	150.000.000	0	0	0	0	0	0	111.686.000	31.375.000	143.061.000	143.061.000	6.939.000
01.1.09.11.5.1.2.3	Belanja Pemeliharaan	150.000.000	0	0	0	0	0	0	111.686.000	31.375.000	143.061.000	143.061.000	6.939.000
01.1.09.11.5.1.2.3.2	Belanja Pemeliharaan Peralatan dan Mesin	150.000.000	0	0	0	0	0	0	111.686.000	31.375.000	143.061.000	143.061.000	6.939.000
01.1.09.11.5.1.2.3.2.23	Belanja Pemeliharaan Alat Besar-Alat Bantu-Pompa	6.200.000	0	0	0	0	0	0	6.150.000	0	6.150.000	6.150.000	50.000
01.1.09.11.5.1.2.3.2.117	Belanja Pemeliharaan Alat Kantor dan Rumah Tangga- Alat Kantor-Alat Kantor Lainnya	80.030.000	0	0	0	0	0	0	48.786.000	24.475.000	73.261.000	73.261.000	6.769.000
01.1.09.11.5.1.2.3.2.121	Belanja Pemeliharaan Alat Kantor dan Rumah Tangga- Alat Rumah Tangga-Alat Pendingin	63.770.000	0	0	0	0	0	0	56.750.000	6.900.000	63.650.000	63.650.000	120.000
02	PROGRAM PENYELENGGARAAN LALU LINTAS DAN ANGKUTAN JALAN (LLAJ)	8.267.375.000	0	0	0	6.029.265.000	711.879.800	6.741.144.800	1.294.647.200	111.951.600	1.406.598.800	8.147.743.600	119.631.400
02.1.02	Penyediaan Perlengkapan Jalan di Jalan Provinsi	6.996.264.000	0	0	0	5.906.265.000	647.300.000	6.553.565.000	304.905.600	42.808.000	347.713.600	6.901.278.600	94.985.400
02.1.02.02	Penyediaan Perlengkapan Jalan di Jalan Provinsi	6.996.264.000	0	0	0	5.906.265.000	647.300.000	6.553.565.000	304.905.600	42.808.000	347.713.600	6.901.278.600	94.985.400
02.1.02.02.5.2.2	Belanja Modal Peralatan dan Mesin	1.443.325.000	0	0	0	1.302.540.000	0	1.302.540.000	88.966.600	5.180.000	94.146.600	1.396.686.600	46.638.400
02.1.02.02.5.2.2.18	Belanja Modal Rambu-Rambu	1.443.325.000	0	0	0	1.302.540.000	0	1.302.540.000	88.966.600	5.180.000	94.146.600	1.396.686.600	46.638.400
02.1.02.02.5.2.2.18.1	Belanja Modal Rambu-Rambu Lalu Lintas Darat	1.443.325.000	0	0	0	1.302.540.000	0	1.302.540.000	88.966.600	5.180.000	94.146.600	1.396.686.600	46.638.400
02.1.02.02.5.2.2.18.1.1	Belanja Modal Rambu Bersuar	787.500.000	0	0	0	711.425.000	0	711.425.000	34.617.600	2.160.000	36.777.600	748.202.600	39.297.400

Kode Rekening	Uraian	Jumlah Anggaran(Rp)	SPJ- LS Gaji(Rp)			SPJ- LS Barang & Jasa(Rp)			SPJ- GU/TU(Rp)			Jumlah SPJ(LS+ GU/TU) s.d. Bulan ini(Rp)	Sisa Pagu Anggaran(Rp)
			s.d. Bulan Lalu	Bulan Ini	s.d. Bulan Ini	s.d. Bulan Lalu	Bulan Ini	s.d. Bulan Ini	s.d. Bulan Lalu	Bulan Ini	s.d. Bulan Ini		
1	2	3	4	5	6(4+5)	7	8	9(7+8)	10	11	12(10+11)	13(6+9+12)	14
02.1.02.02.5.2.2.18.1.2	Belanja Modal Rambu Tidak Bersuar	655.825.000	0	0	0	591.115.000	0	591.115.000	54.349.000	3.020.000	57.369.000	648.484.000	7.341.000
02.1.02.02.5.2.3	Belanja Modal Gedung dan Bangunan	5.552.939.000	0	0	0	4.603.725.000	647.300.000	5.251.025.000	215.939.000	37.628.000	253.567.000	5.504.592.000	48.347.000
02.1.02.02.5.2.3.1	Belanja Modal Bangunan Gedung	5.552.939.000	0	0	0	4.603.725.000	647.300.000	5.251.025.000	215.939.000	37.628.000	253.567.000	5.504.592.000	48.347.000
02.1.02.02.5.2.3.1.1	Belanja Modal Bangunan Gedung Tempat Kerja	5.552.939.000	0	0	0	4.603.725.000	647.300.000	5.251.025.000	215.939.000	37.628.000	253.567.000	5.504.592.000	48.347.000
02.1.02.02.5.2.3.1.1.32	Belanja Modal Bangunan Fasilitas Umum	5.552.939.000	0	0	0	4.603.725.000	647.300.000	5.251.025.000	215.939.000	37.628.000	253.567.000	5.504.592.000	48.347.000
02.1.05	Pelaksanaan Manajemen dan Rekayasa Lalu Lintas untuk Jaringan Jalan Provinsi	911.111.000	0	0	0	123.000.000	64.579.800	187.579.800	659.343.600	56.208.600	715.552.200	903.132.000	7.979.000
02.1.05.03	Uji Coba dan Sosialisasi Pelaksanaan Manajemen dan Rekayasa Lalu Lintas untuk Jaringan Jalan Provinsi	46.320.000	0	0	0	0	0	0	32.262.000	13.657.000	45.919.000	45.919.000	401.000
02.1.05.03.5.1.2	Belanja Barang dan Jasa	46.320.000	0	0	0	0	0	0	32.262.000	13.657.000	45.919.000	45.919.000	401.000
02.1.05.03.5.1.2.1	Belanja Barang	608.000	0	0	0	0	0	0	510.000	98.000	608.000	608.000	0
02.1.05.03.5.1.2.1.1	Belanja Barang Pakai Habis	608.000	0	0	0	0	0	0	510.000	98.000	608.000	608.000	0
02.1.05.03.5.1.2.1.1.24	Belanja Alat/Bahan untuk Kegiatan Kantor-Alat Tulis Kantor	190.000	0	0	0	0	0	0	190.000	0	190.000	190.000	0
02.1.05.03.5.1.2.1.1.26	Belanja Alat/Bahan untuk Kegiatan Kantor- Bahan Cetak	418.000	0	0	0	0	0	0	320.000	98.000	418.000	418.000	0
02.1.05.03.5.1.2.4	Belanja Perjalanan Dinas	45.712.000	0	0	0	0	0	0	31.752.000	13.559.000	45.311.000	45.311.000	401.000
02.1.05.03.5.1.2.4.1	Belanja Perjalanan Dinas Dalam Negeri	45.712.000	0	0	0	0	0	0	31.752.000	13.559.000	45.311.000	45.311.000	401.000
02.1.05.03.5.1.2.4.1.1	Belanja Perjalanan Dinas Biasa	45.712.000	0	0	0	0	0	0	31.752.000	13.559.000	45.311.000	45.311.000	401.000
02.1.05.04	Pengawasan dan Pengendalian Efektivitas Pelaksanaan Kebijakan untuk Jalan Provinsi	60.000.000	0	0	0	0	0	0	54.323.000	5.497.000	59.820.000	59.820.000	180.000
02.1.05.04.5.1.2	Belanja Barang dan Jasa	60.000.000	0	0	0	0	0	0	54.323.000	5.497.000	59.820.000	59.820.000	180.000
02.1.05.04.5.1.2.1	Belanja Barang	1.530.000	0	0	0	0	0	0	1.350.000	0	1.350.000	1.350.000	180.000
02.1.05.04.5.1.2.1.1	Belanja Barang Pakai Habis	1.530.000	0	0	0	0	0	0	1.350.000	0	1.350.000	1.350.000	180.000
02.1.05.04.5.1.2.1.1.24	Belanja Alat/Bahan untuk Kegiatan Kantor-Alat Tulis Kantor	1.530.000	0	0	0	0	0	0	1.350.000	0	1.350.000	1.350.000	180.000
02.1.05.04.5.1.2.4	Belanja Perjalanan Dinas	58.470.000	0	0	0	0	0	0	52.973.000	5.497.000	58.470.000	58.470.000	0
02.1.05.04.5.1.2.4.1	Belanja Perjalanan Dinas Dalam Negeri	58.470.000	0	0	0	0	0	0	52.973.000	5.497.000	58.470.000	58.470.000	0

Kode Rekening	Uraian	Jumlah Anggaran(Rp)	SPJ- LS Gaji(Rp)			SPJ- LS Barang & Jasa(Rp)			SPJ- GU/TU(Rp)			Jumlah SPJ(LS+ GU/TU) s.d. Bulan ini(Rp)	Sisa Pagu Anggaran(Rp)
			s.d. Bulan Lalu	Bulan Ini	s.d. Bulan Ini	s.d. Bulan Lalu	Bulan Ini	s.d. Bulan Ini	s.d. Bulan Lalu	Bulan Ini	s.d. Bulan Ini		
1	2	3	4	5	6(4+5)	7	8	9(7+8)	10	11	12(10+11)	13(6+9+12)	14
02.1.05.04.5.1.2.4.1.1	Belanja Perjalanan Dinas Biasa	58.470.000	0	0	0	0	0	0	52.973.000	5.497.000	58.470.000	58.470.000	0
02.1.05.05	Forum Lalu Lintas dan Angkutan Jalan untuk Jaringan Jalan Provinsi	804.791.000	0	0	0	123.000.000	64.579.800	187.579.800	572.758.600	37.054.600	609.813.200	797.393.000	7.398.000
02.1.05.05.5.1.1	Belanja Pegawai	1.360.000	0	0	0	0	0	0	680.000	0	680.000	680.000	680.000
02.1.05.05.5.1.1.3	Tambahan Penghasilan berdasarkan Pertimbangan Objektif Lainnya ASN	1.360.000	0	0	0	0	0	0	680.000	0	680.000	680.000	680.000
02.1.05.05.5.1.1.3.7	Belanja Honorarium	1.360.000	0	0	0	0	0	0	680.000	0	680.000	680.000	680.000
02.1.05.05.5.1.1.3.7.2	Belanja Honorarium Pengadaan Barang/Jasa	1.360.000	0	0	0	0	0	0	680.000	0	680.000	680.000	680.000
02.1.05.05.5.1.2	Belanja Barang dan Jasa	666.431.000	0	0	0	0	64.579.800	64.579.800	560.078.600	37.054.600	597.133.200	661.713.000	4.718.000
02.1.05.05.5.1.2.1	Belanja Barang	55.614.000	0	0	0	0	0	0	53.274.000	1.800.000	55.074.000	55.074.000	540.000
02.1.05.05.5.1.2.1.1	Belanja Barang Pakai Habis	55.614.000	0	0	0	0	0	0	53.274.000	1.800.000	55.074.000	55.074.000	540.000
02.1.05.05.5.1.2.1.1.24	Belanja Alat/Bahan untuk Kegiatan Kantor-Alat Tulis Kantor	16.464.000	0	0	0	0	0	0	16.024.000	0	16.024.000	16.024.000	440.000
02.1.05.05.5.1.2.1.1.26	Belanja Alat/Bahan untuk Kegiatan Kantor- Bahan Cetak	3.000.000	0	0	0	0	0	0	2.500.000	500.000	3.000.000	3.000.000	0
02.1.05.05.5.1.2.1.1.36	Belanja Alat/Bahan untuk Kegiatan Kantor-Alat/Bahan untuk Kegiatan Kantor Lainnya	450.000	0	0	0	0	0	0	450.000	0	450.000	450.000	0
02.1.05.05.5.1.2.1.1.52	Belanja Makanan dan Minuman Rapat	35.700.000	0	0	0	0	0	0	34.300.000	1.300.000	35.600.000	35.600.000	100.000
02.1.05.05.5.1.2.2	Belanja Jasa	255.612.000	0	0	0	0	64.579.800	64.579.800	173.241.600	14.635.600	187.877.200	252.457.000	3.155.000
02.1.05.05.5.1.2.2.1	Belanja Jasa Kantor	246.300.000	0	0	0	0	64.579.800	64.579.800	166.250.000	14.000.000	180.250.000	244.829.800	1.470.200
02.1.05.05.5.1.2.2.1.3	Honorarium Narasumber atau Pembahas, Moderator, Pembawa Acara, dan Panitia	13.300.000	0	0	0	0	0	0	12.250.000	0	12.250.000	12.250.000	1.050.000
02.1.05.05.5.1.2.2.1.28	Belanja Jasa Tenaga Pelayanan Umum	168.000.000	0	0	0	0	0	0	154.000.000	14.000.000	168.000.000	168.000.000	0
02.1.05.05.5.1.2.2.1.46	Belanja Jasa Konversi Aplikasi/Sistem Informasi	65.000.000	0	0	0	0	64.579.800	64.579.800	0	0	0	64.579.800	420.200
02.1.05.05.5.1.2.2.2	Belanja Iuran Jaminan/Asuransi	9.312.000	0	0	0	0	0	0	6.991.600	635.600	7.627.200	7.627.200	1.684.800
02.1.05.05.5.1.2.2.2.5	Belanja Iuran Jaminan Kesehatan bagi Non ASN	9.312.000	0	0	0	0	0	0	6.991.600	635.600	7.627.200	7.627.200	1.684.800
02.1.05.05.5.1.2.4	Belanja Perjalanan Dinas	355.205.000	0	0	0	0	0	0	333.563.000	20.619.000	354.182.000	354.182.000	1.023.000
02.1.05.05.5.1.2.4.1	Belanja Perjalanan Dinas Dalam Negeri	355.205.000	0	0	0	0	0	0	333.563.000	20.619.000	354.182.000	354.182.000	1.023.000
02.1.05.05.5.1.2.4.1.1	Belanja Perjalanan Dinas Biasa	355.205.000	0	0	0	0	0	0	333.563.000	20.619.000	354.182.000	354.182.000	1.023.000

Kode Rekening	Uraian	Jumlah Anggaran(Rp)	SPJ- LS Gaji(Rp)			SPJ- LS Barang & Jasa(Rp)			SPJ- GU/TU(Rp)			Jumlah SPJ(LS+ GU/TU) s.d. Bulan ini(Rp)	Sisa Pagu Anggaran(Rp)
			s.d. Bulan Lalu	Bulan Ini	s.d. Bulan Ini	s.d. Bulan Lalu	Bulan Ini	s.d. Bulan Ini	s.d. Bulan Lalu	Bulan Ini	s.d. Bulan Ini		
1	2	3	4	5	6(4+5)	7	8	9(7+8)	10	11	12(10+11)	13(6+9+12)	14
02.1.05.05.5.2.2	Belanja Modal Peralatan dan Mesin	137.000.000	0	0	0	123.000.000	0	123.000.000	12.000.000	0	12.000.000	135.000.000	2.000.000
02.1.05.05.5.2.2.10	Belanja Modal Komputer	125.000.000	0	0	0	123.000.000	0	123.000.000	0	0	0	123.000.000	2.000.000
02.1.05.05.5.2.2.10.1	Belanja Modal Komputer Unit	125.000.000	0	0	0	123.000.000	0	123.000.000	0	0	0	123.000.000	2.000.000
02.1.05.05.5.2.2.10.1.3	Belanja Modal Komputer Unit Lainnya	125.000.000	0	0	0	123.000.000	0	123.000.000	0	0	0	123.000.000	2.000.000
02.1.05.05.5.2.2.11	Belanja Modal Alat Eksplorasi	12.000.000	0	0	0	0	0	0	12.000.000	0	12.000.000	12.000.000	0
02.1.05.05.5.2.2.11.2	Belanja Modal Alat Eksplorasi Geofisika	12.000.000	0	0	0	0	0	0	12.000.000	0	12.000.000	12.000.000	0
02.1.05.05.5.2.2.11.2.2	Belanja Modal Elektronik/Electric	12.000.000	0	0	0	0	0	0	12.000.000	0	12.000.000	12.000.000	0
02.1.06	Persetujuan Hasil Analisis Dampak Lalu Lintas (Andalalin) untuk Jalan Provinsi	125.000.000	0	0	0	0	0	0	111.716.000	12.935.000	124.651.000	124.651.000	349.000
02.1.06.01	Penetapan Kebijakan Tata Kelola Andalin	125.000.000	0	0	0	0	0	0	111.716.000	12.935.000	124.651.000	124.651.000	349.000
02.1.06.01.5.1.2	Belanja Barang dan Jasa	125.000.000	0	0	0	0	0	0	111.716.000	12.935.000	124.651.000	124.651.000	349.000
02.1.06.01.5.1.2.1	Belanja Barang	11.103.000	0	0	0	0	0	0	11.003.000	100.000	11.103.000	11.103.000	0
02.1.06.01.5.1.2.1.1	Belanja Barang Pakai Habis	11.103.000	0	0	0	0	0	0	11.003.000	100.000	11.103.000	11.103.000	0
02.1.06.01.5.1.2.1.1.24	Belanja Alat/Bahan untuk Kegiatan Kantor-Alat Tulis Kantor	1.039.000	0	0	0	0	0	0	1.039.000	0	1.039.000	1.039.000	0
02.1.06.01.5.1.2.1.1.26	Belanja Alat/Bahan untuk Kegiatan Kantor- Bahan Cetak	1.064.000	0	0	0	0	0	0	964.000	100.000	1.064.000	1.064.000	0
02.1.06.01.5.1.2.1.1.52	Belanja Makanan dan Minuman Rapat	9.000.000	0	0	0	0	0	0	9.000.000	0	9.000.000	9.000.000	0
02.1.06.01.5.1.2.4	Belanja Perjalanan Dinas	113.897.000	0	0	0	0	0	0	100.713.000	12.835.000	113.548.000	113.548.000	349.000
02.1.06.01.5.1.2.4.1	Belanja Perjalanan Dinas Dalam Negeri	113.897.000	0	0	0	0	0	0	100.713.000	12.835.000	113.548.000	113.548.000	349.000
02.1.06.01.5.1.2.4.1.1	Belanja Perjalanan Dinas Biasa	113.897.000	0	0	0	0	0	0	100.713.000	12.835.000	113.548.000	113.548.000	349.000
02.1.07	Audit dan Inspeksi Keselamatan LLAJ di Jalan	235.000.000	0	0	0	0	0	0	218.682.000	0	218.682.000	218.682.000	16.318.000
02.1.07.04	Pelaksanaan Inspeksi, Audit dan Pemantauan Pemenuhan Persyaratan Penyelenggaraan Kompetensi Pengemudi Kendaraan Bermotor Provinsi	200.000.000	0	0	0	0	0	0	183.794.000	0	183.794.000	183.794.000	16.206.000
02.1.07.04.5.1.2	Belanja Barang dan Jasa	200.000.000	0	0	0	0	0	0	183.794.000	0	183.794.000	183.794.000	16.206.000
02.1.07.04.5.1.2.1	Belanja Barang	6.260.000	0	0	0	0	0	0	5.700.000	0	5.700.000	5.700.000	560.000
02.1.07.04.5.1.2.1.1	Belanja Barang Pakai Habis	6.260.000	0	0	0	0	0	0	5.700.000	0	5.700.000	5.700.000	560.000

Kode Rekening	Uraian	Jumlah Anggaran(Rp)	SPJ- LS Gaji(Rp)			SPJ- LS Barang & Jasa(Rp)			SPJ- GU/TU(Rp)			Jumlah SPJ(LS+ GU/TU) s.d. Bulan ini(Rp)	Sisa Pagu Anggaran(Rp)
			s.d. Bulan Lalu	Bulan Ini	s.d. Bulan Ini	s.d. Bulan Lalu	Bulan Ini	s.d. Bulan Ini	s.d. Bulan Lalu	Bulan Ini	s.d. Bulan Ini		
1	2	3	4	5	6(4+5)	7	8	9(7+8)	10	11	12(10+11)	13(6+9+12)	14
02.1.07.04.5.1.2.1.1.24	Belanja Alat/Bahan untuk Kegiatan Kantor-Alat Tulis Kantor	3.260.000	0	0	0	0	0	0	3.100.000	0	3.100.000	3.100.000	160.000
02.1.07.04.5.1.2.1.1.26	Belanja Alat/Bahan untuk Kegiatan Kantor- Bahan Cetak	900.000	0	0	0	0	0	0	900.000	0	900.000	900.000	0
02.1.07.04.5.1.2.1.1.35	Belanja Alat/Bahan untuk Kegiatan Kantor- Suvenir/Cendera Mata	1.600.000	0	0	0	0	0	0	1.200.000	0	1.200.000	1.200.000	400.000
02.1.07.04.5.1.2.1.1.36	Belanja Alat/Bahan untuk Kegiatan Kantor-Alat/Bahan untuk Kegiatan Kantor Lainnya	500.000	0	0	0	0	0	0	500.000	0	500.000	500.000	0
02.1.07.04.5.1.2.2	Belanja Jasa	40.050.000	0	0	0	0	0	0	32.550.000	0	32.550.000	32.550.000	7.500.000
02.1.07.04.5.1.2.2.1	Belanja Jasa Kantor	23.175.000	0	0	0	0	0	0	19.425.000	0	19.425.000	19.425.000	3.750.000
02.1.07.04.5.1.2.2.1.3	Honorarium Narasumber atau Pembahas, Moderator, Pembawa Acara, dan Panitia	6.300.000	0	0	0	0	0	0	6.300.000	0	6.300.000	6.300.000	0
02.1.07.04.5.1.2.2.1.13	Belanja Jasa Tenaga Pendidikan	16.875.000	0	0	0	0	0	0	13.125.000	0	13.125.000	13.125.000	3.750.000
02.1.07.04.5.1.2.2.12	Belanja Kursus/Pelatihan, Sosialisasi, Bimbingan Teknis serta Pendidikan dan Pelatihan	16.875.000	0	0	0	0	0	0	13.125.000	0	13.125.000	13.125.000	3.750.000
02.1.07.04.5.1.2.2.12.2	Belanja Sosialisasi	16.875.000	0	0	0	0	0	0	13.125.000	0	13.125.000	13.125.000	3.750.000
02.1.07.04.5.1.2.4	Belanja Perjalanan Dinas	135.690.000	0	0	0	0	0	0	127.544.000	0	127.544.000	127.544.000	8.146.000
02.1.07.04.5.1.2.4.1	Belanja Perjalanan Dinas Dalam Negeri	135.690.000	0	0	0	0	0	0	127.544.000	0	127.544.000	127.544.000	8.146.000
02.1.07.04.5.1.2.4.1.1	Belanja Perjalanan Dinas Biasa	63.190.000	0	0	0	0	0	0	61.344.000	0	61.344.000	61.344.000	1.846.000
02.1.07.04.5.1.2.4.1.4	Belanja Perjalanan Dinas Paket Meeting Dalam Kota	72.500.000	0	0	0	0	0	0	66.200.000	0	66.200.000	66.200.000	6.300.000
02.1.07.04.5.1.2.5	Belanja Uang dan/atau Jasa untuk Diberikan kepada Pihak Ketiga/Pihak Lain/Masyarakat	18.000.000	0	0	0	0	0	0	18.000.000	0	18.000.000	18.000.000	0
02.1.07.04.5.1.2.5.1	Belanja Uang yang Diberikan kepada Pihak Ketiga/Pihak Lain/Masyarakat	18.000.000	0	0	0	0	0	0	18.000.000	0	18.000.000	18.000.000	0
02.1.07.04.5.1.2.5.1.1	Belanja Hadiah yang Bersifat Perlombaan	18.000.000	0	0	0	0	0	0	18.000.000	0	18.000.000	18.000.000	0
02.1.07.05	Pelaksanaan Inspeksi, Audit dan Pemantauan Sistem Manajemen Keselamatan Perusahaan Angkutan Umum	35.000.000	0	0	0	0	0	0	34.888.000	0	34.888.000	34.888.000	112.000
02.1.07.05.5.1.2	Belanja Barang dan Jasa	35.000.000	0	0	0	0	0	0	34.888.000	0	34.888.000	34.888.000	112.000
02.1.07.05.5.1.2.1	Belanja Barang	2.380.000	0	0	0	0	0	0	2.300.000	0	2.300.000	2.300.000	80.000

Kode Rekening	Uraian	Jumlah Anggaran(Rp)	SPJ- LS Gaji(Rp)			SPJ- LS Barang & Jasa(Rp)			SPJ- GU/TU(Rp)			Jumlah SPJ(LS+ GU/TU) s.d. Bulan ini(Rp)	Sisa Pagu Anggaran(Rp)
			s.d. Bulan Lalu	Bulan Ini	s.d. Bulan Ini	s.d. Bulan Lalu	Bulan Ini	s.d. Bulan Ini	s.d. Bulan Lalu	Bulan Ini	s.d. Bulan Ini		
1	2	3	4	5	6(4+5)	7	8	9(7+8)	10	11	12(10+11)	13(6+9+12)	14
02.1.07.05.5.1.2.1.1	Belanja Barang Pakai Habis	2.380.000	0	0	0	0	0	0	2.300.000	0	2.300.000	2.300.000	80.000
02.1.07.05.5.1.2.1.1.24	Belanja Alat/Bahan untuk Kegiatan Kantor-Alat Tulis Kantor	2.380.000	0	0	0	0	0	0	2.300.000	0	2.300.000	2.300.000	80.000
02.1.07.05.5.1.2.4	Belanja Perjalanan Dinas	32.620.000	0	0	0	0	0	0	32.588.000	0	32.588.000	32.588.000	32.000
02.1.07.05.5.1.2.4.1	Belanja Perjalanan Dinas Dalam Negeri	32.620.000	0	0	0	0	0	0	32.588.000	0	32.588.000	32.588.000	32.000
02.1.07.05.5.1.2.4.1.1	Belanja Perjalanan Dinas Biasa	32.620.000	0	0	0	0	0	0	32.588.000	0	32.588.000	32.588.000	32.000
02	PROGRAM PENYELENGGARAAN LALU LINTAS DAN ANGKUTAN JALAN (LLAJ)	1.626.400.000	0	0	0	127.955.000	76.423.500	204.378.500	1.123.707.920	254.215.500	1.377.923.420	1.582.301.920	44.098.080
02.1.08	Penyediaan Angkutan Umum untuk Jasa Angkutan Orang dan/atau Barang Antar Kota dalam 1 (satu) Daerah Provinsi	1.256.400.000	0	0	0	73.010.000	76.423.500	149.433.500	838.829.500	239.052.500	1.077.882.000	1.227.315.500	29.084.500
02.1.08.02	Pengendalian dan Pengawasan Ketersediaan Angkutan Umum untuk Jasa Angkutan Orang dan/atau Barang Antar Kota dalam 1 (satu) Provinsi	1.256.400.000	0	0	0	73.010.000	76.423.500	149.433.500	838.829.500	239.052.500	1.077.882.000	1.227.315.500	29.084.500
02.1.08.02.5.1.1	Belanja Pegawai	2.000.000	0	0	0	0	0	0	1.500.000	0	1.500.000	1.500.000	500.000
02.1.08.02.5.1.1.3	Tambahan Penghasilan berdasarkan Pertimbangan Objektif Lainnya ASN	2.000.000	0	0	0	0	0	0	1.500.000	0	1.500.000	1.500.000	500.000
02.1.08.02.5.1.1.3.7	Belanja Honorarium	2.000.000	0	0	0	0	0	0	1.500.000	0	1.500.000	1.500.000	500.000
02.1.08.02.5.1.1.3.7.2	Belanja Honorarium Pengadaan Barang/Jasa	2.000.000	0	0	0	0	0	0	1.500.000	0	1.500.000	1.500.000	500.000
02.1.08.02.5.1.2	Belanja Barang dan Jasa	1.164.400.000	0	0	0	73.010.000	76.423.500	149.433.500	747.329.500	239.052.500	986.382.000	1.135.815.500	28.584.500
02.1.08.02.5.1.2.1	Belanja Barang	232.050.000	0	0	0	0	0	0	166.378.500	58.343.000	224.721.500	224.721.500	7.328.500
02.1.08.02.5.1.2.1.1	Belanja Barang Pakai Habis	232.050.000	0	0	0	0	0	0	166.378.500	58.343.000	224.721.500	224.721.500	7.328.500
02.1.08.02.5.1.2.1.1.24	Belanja Alat/Bahan untuk Kegiatan Kantor-Alat Tulis Kantor	10.000.000	0	0	0	0	0	0	8.832.000	1.168.000	10.000.000	10.000.000	0
02.1.08.02.5.1.2.1.1.26	Belanja Alat/Bahan untuk Kegiatan Kantor- Bahan Cetak	5.250.000	0	0	0	0	0	0	2.323.000	800.000	3.123.000	3.123.000	2.127.000
02.1.08.02.5.1.2.1.1.36	Belanja Alat/Bahan untuk Kegiatan Kantor-Alat/Bahan untuk Kegiatan Kantor Lainnya	10.000.000	0	0	0	0	0	0	5.463.500	3.775.000	9.238.500	9.238.500	761.500
02.1.08.02.5.1.2.1.1.52	Belanja Makanan dan Minuman Rapat	206.800.000	0	0	0	0	0	0	149.760.000	52.600.000	202.360.000	202.360.000	4.440.000

Kode Rekening	Uraian	Jumlah Anggaran(Rp)	SPJ- LS Gaji(Rp)			SPJ- LS Barang & Jasa(Rp)			SPJ- GU/TU(Rp)			Jumlah SPJ(LS+ GU/TU) s.d. Bulan ini(Rp)	Sisa Pagu Anggaran(Rp)
			s.d. Bulan Lalu	Bulan Ini	s.d. Bulan Ini	s.d. Bulan Lalu	Bulan Ini	s.d. Bulan Ini	s.d. Bulan Lalu	Bulan Ini	s.d. Bulan Ini		
1	2	3	4	5	6(4+5)	7	8	9(7+8)	10	11	12(10+11)	13(6+9+12)	14
02.1.08.02.5.1.2.2	Belanja Jasa	554.450.000	0	0	0	73.010.000	76.423.500	149.433.500	257.340.000	129.900.000	387.240.000	536.673.500	17.776.500
02.1.08.02.5.1.2.2.1	Belanja Jasa Kantor	471.900.000	0	0	0	48.035.000	51.448.500	99.483.500	235.500.000	119.400.000	354.900.000	454.383.500	17.516.500
02.1.08.02.5.1.2.2.1.3	Honorarium Narasumber atau Pembahas, Moderator, Pembawa Acara, dan Panitia	17.200.000	0	0	0	0	0	0	7.600.000	4.400.000	12.000.000	12.000.000	5.200.000
02.1.08.02.5.1.2.2.1.6	Honorarium Penyuluhan atau Pendampingan	349.700.000	0	0	0	0	0	0	227.900.000	115.000.000	342.900.000	342.900.000	6.800.000
02.1.08.02.5.1.2.2.1.63	Belanja Kawat/Faksimili/Internet/TV Berlangganan	105.000.000	0	0	0	48.035.000	51.448.500	99.483.500	0	0	0	99.483.500	5.516.500
02.1.08.02.5.1.2.2.4	Belanja Sewa Peralatan dan Mesin	32.550.000	0	0	0	0	0	0	21.840.000	10.500.000	32.340.000	32.340.000	210.000
02.1.08.02.5.1.2.2.4.406	Belanja Sewa Komputer Unit Lainnya	32.550.000	0	0	0	0	0	0	21.840.000	10.500.000	32.340.000	32.340.000	210.000
02.1.08.02.5.1.2.2.10	Belanja Jasa Ketersediaan Layanan (Availability Payment)	50.000.000	0	0	0	24.975.000	24.975.000	49.950.000	0	0	0	49.950.000	50.000
02.1.08.02.5.1.2.2.10.8	Belanja Jasa Ketersediaan Layanan (Availability Payment) Infrastruktur Telekomunikasi dan Informatika	50.000.000	0	0	0	24.975.000	24.975.000	49.950.000	0	0	0	49.950.000	50.000
02.1.08.02.5.1.2.4	Belanja Perjalanan Dinas	377.900.000	0	0	0	0	0	0	323.611.000	50.809.500	374.420.500	374.420.500	3.479.500
02.1.08.02.5.1.2.4.1	Belanja Perjalanan Dinas Dalam Negeri	377.900.000	0	0	0	0	0	0	323.611.000	50.809.500	374.420.500	374.420.500	3.479.500
02.1.08.02.5.1.2.4.1.1	Belanja Perjalanan Dinas Biasa	377.900.000	0	0	0	0	0	0	323.611.000	50.809.500	374.420.500	374.420.500	3.479.500
02.1.08.02.5.2.2	Belanja Modal Peralatan dan Mesin	90.000.000	0	0	0	0	0	0	90.000.000	0	90.000.000	90.000.000	0
02.1.08.02.5.2.2.10	Belanja Modal Komputer	90.000.000	0	0	0	0	0	0	90.000.000	0	90.000.000	90.000.000	0
02.1.08.02.5.2.2.10.2	Belanja Modal Peralatan Komputer	90.000.000	0	0	0	0	0	0	90.000.000	0	90.000.000	90.000.000	0
02.1.08.02.5.2.2.10.2.4	Belanja Modal Peralatan Jaringan	90.000.000	0	0	0	0	0	0	90.000.000	0	90.000.000	90.000.000	0
02.1.09	Penetapan Kawasan Perkotaan untuk Pelayanan Angkutan Perkotaan yang Melampaui Batas 1 (satu) Daerah Kabupaten/Kota dalam 1 (satu) Daerah Provinsi	180.000.000	0	0	0	54.945.000	0	54.945.000	105.560.100	8.642.000	114.202.100	169.147.100	10.852.900
02.1.09.01	Perumusan Kebijakan Penetapan Kawasan Perkotaan untuk Angkutan Perkotaan Kewenangan Provinsi	70.000.000	0	0	0	54.945.000	0	54.945.000	14.142.500	0	14.142.500	69.087.500	912.500

Kode Rekening	Uraian	Jumlah Anggaran(Rp)	SPJ- LS Gaji(Rp)			SPJ- LS Barang & Jasa(Rp)			SPJ- GU/TU(Rp)			Jumlah SPJ(LS+ GU/TU) s.d. Bulan ini(Rp)	Sisa Pagu Anggaran(Rp)
			s.d. Bulan Lalu	Bulan Ini	s.d. Bulan Ini	s.d. Bulan Lalu	Bulan Ini	s.d. Bulan Ini	s.d. Bulan Lalu	Bulan Ini	s.d. Bulan Ini		
1	2	3	4	5	6(4+5)	7	8	9(7+8)	10	11	12(10+11)	13(6+9+12)	14
02.1.09.01.5.1.1	Belanja Pegawai	500.000	0	0	0	0	0	0	500.000	0	500.000	500.000	0
02.1.09.01.5.1.1.3	Tambahan Penghasilan berdasarkan Pertimbangan Objektif Lainnya ASN	500.000	0	0	0	0	0	0	500.000	0	500.000	500.000	0
02.1.09.01.5.1.1.3.7	Belanja Honorarium	500.000	0	0	0	0	0	0	500.000	0	500.000	500.000	0
02.1.09.01.5.1.1.3.7.2	Belanja Honorarium Pengadaan Barang/Jasa	500.000	0	0	0	0	0	0	500.000	0	500.000	500.000	0
02.1.09.01.5.1.2	Belanja Barang dan Jasa	69.500.000	0	0	0	54.945.000	0	54.945.000	13.642.500	0	13.642.500	68.587.500	912.500
02.1.09.01.5.1.2.2	Belanja Jasa	55.000.000	0	0	0	54.945.000	0	54.945.000	0	0	0	54.945.000	55.000
02.1.09.01.5.1.2.2.9	Belanja Jasa Konsultansi Non Konstruksi	55.000.000	0	0	0	54.945.000	0	54.945.000	0	0	0	54.945.000	55.000
02.1.09.01.5.1.2.2.9.2	Belanja Jasa Konsultansi Berorientasi Bidang-Transportasi	55.000.000	0	0	0	54.945.000	0	54.945.000	0	0	0	54.945.000	55.000
02.1.09.01.5.1.2.4	Belanja Perjalanan Dinas	14.500.000	0	0	0	0	0	0	13.642.500	0	13.642.500	13.642.500	857.500
02.1.09.01.5.1.2.4.1	Belanja Perjalanan Dinas Dalam Negeri	14.500.000	0	0	0	0	0	0	13.642.500	0	13.642.500	13.642.500	857.500
02.1.09.01.5.1.2.4.1.1	Belanja Perjalanan Dinas Biasa	14.500.000	0	0	0	0	0	0	13.642.500	0	13.642.500	13.642.500	857.500
02.1.09.02	Sosialisasi dan Uji Coba Pelaksanaan Kebijakan Penetapan Kawasan Perkotaan untuk Angkutan Perkotaan Kewenangan Provinsi	110.000.000	0	0	0	0	0	0	91.417.600	8.642.000	100.059.600	100.059.600	9.940.400
02.1.09.02.5.1.2	Belanja Barang dan Jasa	110.000.000	0	0	0	0	0	0	91.417.600	8.642.000	100.059.600	100.059.600	9.940.400
02.1.09.02.5.1.2.1	Belanja Barang	20.905.000	0	0	0	0	0	0	8.805.000	3.600.000	12.405.000	12.405.000	8.500.000
02.1.09.02.5.1.2.1.1	Belanja Barang Pakai Habis	20.905.000	0	0	0	0	0	0	8.805.000	3.600.000	12.405.000	12.405.000	8.500.000
02.1.09.02.5.1.2.1.1.24	Belanja Alat/Bahan untuk Kegiatan Kantor-Alat Tulis Kantor	5.305.000	0	0	0	0	0	0	3.305.000	0	3.305.000	3.305.000	2.000.000
02.1.09.02.5.1.2.1.1.52	Belanja Makanan dan Minuman Rapat	15.600.000	0	0	0	0	0	0	5.500.000	3.600.000	9.100.000	9.100.000	6.500.000
02.1.09.02.5.1.2.4	Belanja Perjalanan Dinas	89.095.000	0	0	0	0	0	0	82.612.600	5.042.000	87.654.600	87.654.600	1.440.400
02.1.09.02.5.1.2.4.1	Belanja Perjalanan Dinas Dalam Negeri	89.095.000	0	0	0	0	0	0	82.612.600	5.042.000	87.654.600	87.654.600	1.440.400
02.1.09.02.5.1.2.4.1.1	Belanja Perjalanan Dinas Biasa	89.095.000	0	0	0	0	0	0	82.612.600	5.042.000	87.654.600	87.654.600	1.440.400
02.1.11	Penetapan Rencana Umum Jaringan Trayek Pedesaan yang Melampai 1 (satu) Daerah Kabupaten dalam 1 (satu) Daerah Provinsi	50.000.000	0	0	0	0	0	0	47.746.900	0	47.746.900	47.746.900	2.253.100

Kode Rekening	Uraian	Jumlah Anggaran(Rp)	SPJ- LS Gaji(Rp)			SPJ- LS Barang & Jasa(Rp)			SPJ- GU/TU(Rp)			Jumlah SPJ(LS+ GU/TU) s.d. Bulan ini(Rp)	Sisa Pagu Anggaran(Rp)
			s.d. Bulan Lalu	Bulan Ini	s.d. Bulan Ini	s.d. Bulan Lalu	Bulan Ini	s.d. Bulan Ini	s.d. Bulan Lalu	Bulan Ini	s.d. Bulan Ini		
1	2	3	4	5	6(4+5)	7	8	9(7+8)	10	11	12(10+11)	13(6+9+12)	14
02.1.11.02	Sosialisasi dan Uji Coba Pelaksanaan Kebijakan Rencana Umum Jaringan Trayek Pedesaan Kewenangan Provinsi	50.000.000	0	0	0	0	0	0	47.746.900	0	47.746.900	47.746.900	2.253.100
02.1.11.02.5.1.2	Belanja Barang dan Jasa	50.000.000	0	0	0	0	0	0	47.746.900	0	47.746.900	47.746.900	2.253.100
02.1.11.02.5.1.2.1	Belanja Barang	7.200.000	0	0	0	0	0	0	5.350.000	0	5.350.000	5.350.000	1.850.000
02.1.11.02.5.1.2.1.1	Belanja Barang Pakai Habis	7.200.000	0	0	0	0	0	0	5.350.000	0	5.350.000	5.350.000	1.850.000
02.1.11.02.5.1.2.1.1.52	Belanja Makanan dan Minuman Rapat	7.200.000	0	0	0	0	0	0	5.350.000	0	5.350.000	5.350.000	1.850.000
02.1.11.02.5.1.2.4	Belanja Perjalanan Dinas	42.800.000	0	0	0	0	0	0	42.396.900	0	42.396.900	42.396.900	403.100
02.1.11.02.5.1.2.4.1	Belanja Perjalanan Dinas Dalam Negeri	42.800.000	0	0	0	0	0	0	42.396.900	0	42.396.900	42.396.900	403.100
02.1.11.02.5.1.2.4.1.1	Belanja Perjalanan Dinas Biasa	42.800.000	0	0	0	0	0	0	42.396.900	0	42.396.900	42.396.900	403.100
02.1.12	Penetapan Wilayah Operasi Angkutan Orang dengan Menggunakan Taksi dalam Kawasan Perkotaan yang Wilayah Operasinya Melampaui Daerah Kabupaten/Kota dalam 1 (satu) Daerah Provinsi	40.000.000	0	0	0	0	0	0	37.865.720	1.389.500	39.255.220	39.255.220	744.780
02.1.12.02	Sosialisasi dan Uji Coba Pelaksanaan Kebijakan Penetapan Wilayah Operasi Angkutan Orang dengan Menggunakan Taksi dalam Kawasan Perkotaan Kewenangan Provinsi	40.000.000	0	0	0	0	0	0	37.865.720	1.389.500	39.255.220	39.255.220	744.780
02.1.12.02.5.1.2	Belanja Barang dan Jasa	40.000.000	0	0	0	0	0	0	37.865.720	1.389.500	39.255.220	39.255.220	744.780
02.1.12.02.5.1.2.1	Belanja Barang	5.810.000	0	0	0	0	0	0	5.347.000	400.000	5.747.000	5.747.000	63.000
02.1.12.02.5.1.2.1.1	Belanja Barang Pakai Habis	5.810.000	0	0	0	0	0	0	5.347.000	400.000	5.747.000	5.747.000	63.000
02.1.12.02.5.1.2.1.1.24	Belanja Alat/Bahan untuk Kegiatan Kantor-Alat Tulis Kantor	3.310.000	0	0	0	0	0	0	2.877.000	400.000	3.277.000	3.277.000	33.000
02.1.12.02.5.1.2.1.1.26	Belanja Alat/Bahan untuk Kegiatan Kantor- Bahan Cetak	1.000.000	0	0	0	0	0	0	970.000	0	970.000	970.000	30.000
02.1.12.02.5.1.2.1.1.52	Belanja Makanan dan Minuman Rapat	1.500.000	0	0	0	0	0	0	1.500.000	0	1.500.000	1.500.000	0
02.1.12.02.5.1.2.4	Belanja Perjalanan Dinas	34.190.000	0	0	0	0	0	0	32.518.720	989.500	33.508.220	33.508.220	681.780
02.1.12.02.5.1.2.4.1	Belanja Perjalanan Dinas Dalam Negeri	34.190.000	0	0	0	0	0	0	32.518.720	989.500	33.508.220	33.508.220	681.780

Kode Rekening	Uraian	Jumlah Anggaran(Rp)	SPJ- LS Gaji(Rp)			SPJ- LS Barang & Jasa(Rp)			SPJ- GU/TU(Rp)			Jumlah SPJ(LS+ GU/TU) s.d. Bulan ini(Rp)	Sisa Pagu Anggaran(Rp)
			s.d. Bulan Lalu	Bulan Ini	s.d. Bulan Ini	s.d. Bulan Lalu	Bulan Ini	s.d. Bulan Ini	s.d. Bulan Lalu	Bulan Ini	s.d. Bulan Ini		
1	2	3	4	5	6(4+5)	7	8	9(7+8)	10	11	12(10+11)	13(6+9+12)	14
02.1.12.02.5.1.2.4.1.1	Belanja Perjalanan Dinas Biasa	34.190.000	0	0	0	0	0	0	32.518.720	989.500	33.508.220	33.508.220	681.780
02.1.13	Penerbitan Izin Penyelenggaraan Angkutan Orang dalam Trayek Lintas Daerah Kabupaten/Kota dalam 1 (satu) Daerah Provinsi	50.000.000	0	0	0	0	0	0	45.579.400	4.317.500	49.896.900	49.896.900	103.100
02.1.13.01	Fasilitasi Pemenuhan Persyaratan Perolehan Izin Penyelenggaraan Angkutan Orang dalam Trayek Kewenangan Provinsi dalam Sistem Pelayanan Perizinan Berusaha Terintegrasi Secara Elektronik	50.000.000	0	0	0	0	0	0	45.579.400	4.317.500	49.896.900	49.896.900	103.100
02.1.13.01.5.1.2	Belanja Barang dan Jasa	50.000.000	0	0	0	0	0	0	45.579.400	4.317.500	49.896.900	49.896.900	103.100
02.1.13.01.5.1.2.1	Belanja Barang	14.040.000	0	0	0	0	0	0	14.040.000	0	14.040.000	14.040.000	0
02.1.13.01.5.1.2.1.1	Belanja Barang Pakai Habis	14.040.000	0	0	0	0	0	0	14.040.000	0	14.040.000	14.040.000	0
02.1.13.01.5.1.2.1.1.24	Belanja Alat/Bahan untuk Kegiatan Kantor-Alat Tulis Kantor	1.040.000	0	0	0	0	0	0	1.040.000	0	1.040.000	1.040.000	0
02.1.13.01.5.1.2.1.1.26	Belanja Alat/Bahan untuk Kegiatan Kantor- Bahan Cetak	1.000.000	0	0	0	0	0	0	1.000.000	0	1.000.000	1.000.000	0
02.1.13.01.5.1.2.1.1.52	Belanja Makanan dan Minuman Rapat	12.000.000	0	0	0	0	0	0	12.000.000	0	12.000.000	12.000.000	0
02.1.13.01.5.1.2.4	Belanja Perjalanan Dinas	35.960.000	0	0	0	0	0	0	31.539.400	4.317.500	35.856.900	35.856.900	103.100
02.1.13.01.5.1.2.4.1	Belanja Perjalanan Dinas Dalam Negeri	35.960.000	0	0	0	0	0	0	31.539.400	4.317.500	35.856.900	35.856.900	103.100
02.1.13.01.5.1.2.4.1.1	Belanja Perjalanan Dinas Biasa	35.960.000	0	0	0	0	0	0	31.539.400	4.317.500	35.856.900	35.856.900	103.100
02.1.14	Penerbitan Izin Penyelenggaraan Angkutan Taksi yang Wilayah Operasinya Melampaui Lebih dari 1 (satu) Daerah Kabupaten/Kota dalam 1 (satu) Daerah Provinsi	50.000.000	0	0	0	0	0	0	48.126.300	814.000	48.940.300	48.940.300	1.059.700
02.1.14.02	Koordinasi dan Sinkronisasi Pengawasan Pelaksanaan Izin Penyelenggaraan Angkutan Taksi yang Wilayah Operasinya Kewenangan Provinsi	50.000.000	0	0	0	0	0	0	48.126.300	814.000	48.940.300	48.940.300	1.059.700

Kode Rekening	Uraian	Jumlah Anggaran(Rp)	SPJ- LS Gaji(Rp)			SPJ- LS Barang & Jasa(Rp)			SPJ- GU/TU(Rp)			Jumlah SPJ(LS+ GU/TU) s.d. Bulan ini(Rp)	Sisa Pagu Anggaran(Rp)
			s.d. Bulan Lalu	Bulan Ini	s.d. Bulan Ini	s.d. Bulan Lalu	Bulan Ini	s.d. Bulan Ini	s.d. Bulan Lalu	Bulan Ini	s.d. Bulan Ini		
1	2	3	4	5	6(4+5)	7	8	9(7+8)	10	11	12(10+11)	13(6+9+12)	14
02.1.14.02.5.1.2	Belanja Barang dan Jasa	50.000.000	0	0	0	0	0	0	48.126.300	814.000	48.940.300	48.940.300	1.059.700
02.1.14.02.5.1.2.1	Belanja Barang	6.520.000	0	0	0	0	0	0	5.634.500	814.000	6.448.500	6.448.500	71.500
02.1.14.02.5.1.2.1.1	Belanja Barang Pakai Habis	6.520.000	0	0	0	0	0	0	5.634.500	814.000	6.448.500	6.448.500	71.500
02.1.14.02.5.1.2.1.1.24	Belanja Alat/Bahan untuk Kegiatan Kantor-Alat Tulis Kantor	4.020.000	0	0	0	0	0	0	3.635.000	314.000	3.949.000	3.949.000	71.000
02.1.14.02.5.1.2.1.1.26	Belanja Alat/Bahan untuk Kegiatan Kantor- Bahan Cetak	1.000.000	0	0	0	0	0	0	499.500	500.000	999.500	999.500	500
02.1.14.02.5.1.2.1.1.52	Belanja Makanan dan Minuman Rapat	1.500.000	0	0	0	0	0	0	1.500.000	0	1.500.000	1.500.000	0
02.1.14.02.5.1.2.4	Belanja Perjalanan Dinas	43.480.000	0	0	0	0	0	0	42.491.800	0	42.491.800	42.491.800	988.200
02.1.14.02.5.1.2.4.1	Belanja Perjalanan Dinas Dalam Negeri	43.480.000	0	0	0	0	0	0	42.491.800	0	42.491.800	42.491.800	988.200
02.1.14.02.5.1.2.4.1.1	Belanja Perjalanan Dinas Biasa	43.480.000	0	0	0	0	0	0	42.491.800	0	42.491.800	42.491.800	988.200
02	PROGRAM PENYELENGGARAAN LALU LINTAS DAN ANGKUTAN JALAN (LLAJ)	6.787.184.000	0	0	0	4.571.004.525	1.449.849.865	6.020.854.390	645.920.850	99.027.175	744.948.025	6.765.802.415	21.381.585
02.1.01	Penetapan Rencana Induk Jaringan LLAJ Provinsi	587.782.000	0	0	0	327.781.890	0	327.781.890	191.955.700	61.485.700	253.441.400	581.223.290	6.558.710
02.1.01.01	Pelaksanaan Penyusunan Rencana Induk Jaringan LLAJ Provinsi	587.782.000	0	0	0	327.781.890	0	327.781.890	191.955.700	61.485.700	253.441.400	581.223.290	6.558.710
02.1.01.01.5.1.2	Belanja Barang dan Jasa	587.782.000	0	0	0	327.781.890	0	327.781.890	191.955.700	61.485.700	253.441.400	581.223.290	6.558.710
02.1.01.01.5.1.2.1	Belanja Barang	40.920.000	0	0	0	0	0	0	33.297.500	7.400.000	40.697.500	40.697.500	222.500
02.1.01.01.5.1.2.1.1	Belanja Barang Pakai Habis	40.920.000	0	0	0	0	0	0	33.297.500	7.400.000	40.697.500	40.697.500	222.500
02.1.01.01.5.1.2.1.1.24	Belanja Alat/Bahan untuk Kegiatan Kantor-Alat Tulis Kantor	3.920.000	0	0	0	0	0	0	3.770.000	0	3.770.000	3.770.000	150.000
02.1.01.01.5.1.2.1.1.26	Belanja Alat/Bahan untuk Kegiatan Kantor- Bahan Cetak	2.000.000	0	0	0	0	0	0	1.850.000	150.000	2.000.000	2.000.000	0
02.1.01.01.5.1.2.1.1.36	Belanja Alat/Bahan untuk Kegiatan Kantor-Alat/Bahan untuk Kegiatan Kantor Lainnya	2.400.000	0	0	0	0	0	0	2.107.500	250.000	2.357.500	2.357.500	42.500
02.1.01.01.5.1.2.1.1.52	Belanja Makanan dan Minuman Rapat	32.600.000	0	0	0	0	0	0	25.570.000	7.000.000	32.570.000	32.570.000	30.000
02.1.01.01.5.1.2.2	Belanja Jasa	407.382.000	0	0	0	327.781.890	0	327.781.890	27.600.000	46.000.000	73.600.000	401.381.890	6.000.110
02.1.01.01.5.1.2.2.1	Belanja Jasa Kantor	79.600.000	0	0	0	0	0	0	27.600.000	46.000.000	73.600.000	73.600.000	6.000.000
02.1.01.01.5.1.2.2.1.3	Honorarium Narasumber atau Pembahas, Moderator, Pembawa Acara, dan Panitia	79.600.000	0	0	0	0	0	0	27.600.000	46.000.000	73.600.000	73.600.000	6.000.000
02.1.01.01.5.1.2.2.9	Belanja Jasa Konsultansi Non Konstruksi	327.782.000	0	0	0	327.781.890	0	327.781.890	0	0	0	327.781.890	110

Kode Rekening	Uraian	Jumlah Anggaran(Rp)	SPJ- LS Gaji(Rp)			SPJ- LS Barang & Jasa(Rp)			SPJ- GU/TU(Rp)			Jumlah SPJ(LS+ GU/TU) s.d. Bulan ini(Rp)	Sisa Pagu Anggaran(Rp)
			s.d. Bulan Lalu	Bulan Ini	s.d. Bulan Ini	s.d. Bulan Lalu	Bulan Ini	s.d. Bulan Ini	s.d. Bulan Lalu	Bulan Ini	s.d. Bulan Ini		
1	2	3	4	5	6(4+5)	7	8	9(7+8)	10	11	12(10+11)	13(6+9+12)	14
02.1.01.01.5.1.2.2.9.2	Belanja Jasa Konsultansi Berorientasi Bidang-Transportasi	327.782.000	0	0	0	327.781.890	0	327.781.890	0	0	0	327.781.890	110
02.1.01.01.5.1.2.4	Belanja Perjalanan Dinas	139.480.000	0	0	0	0	0	0	131.058.200	8.085.700	139.143.900	139.143.900	336.100
02.1.01.01.5.1.2.4.1	Belanja Perjalanan Dinas Dalam Negeri	139.480.000	0	0	0	0	0	0	131.058.200	8.085.700	139.143.900	139.143.900	336.100
02.1.01.01.5.1.2.4.1.1	Belanja Perjalanan Dinas Biasa	139.480.000	0	0	0	0	0	0	131.058.200	8.085.700	139.143.900	139.143.900	336.100
02.1.03	Pengelolaan Terminal Penumpang Tipe B	6.199.402.000	0	0	0	4.243.222.635	1.449.849.865	5.693.072.500	453.965.150	37.541.475	491.506.625	6.184.579.125	14.822.875
02.1.03.01	Penyusunan Rencana Pembangunan Terminal Penumpang Tipe B	60.000.000	0	0	0	49.372.000	0	49.372.000	9.935.500	0	9.935.500	59.307.500	692.500
02.1.03.01.5.2.3	Belanja Modal Gedung dan Bangunan	60.000.000	0	0	0	49.372.000	0	49.372.000	9.935.500	0	9.935.500	59.307.500	692.500
02.1.03.01.5.2.3.1	Belanja Modal Bangunan Gedung	60.000.000	0	0	0	49.372.000	0	49.372.000	9.935.500	0	9.935.500	59.307.500	692.500
02.1.03.01.5.2.3.1.1	Belanja Modal Bangunan Gedung Tempat Kerja	60.000.000	0	0	0	49.372.000	0	49.372.000	9.935.500	0	9.935.500	59.307.500	692.500
02.1.03.01.5.2.3.1.1.18	Belanja Modal Bangunan Gedung Terminal/Pelabuhan/Bandara	60.000.000	0	0	0	49.372.000	0	49.372.000	9.935.500	0	9.935.500	59.307.500	692.500
02.1.03.02	Pembangunan Gedung Terminal	3.735.007.000	0	0	0	2.661.796.290	952.549.710	3.614.346.000	102.616.100	6.495.000	109.111.100	3.723.457.100	11.549.900
02.1.03.02.5.2.3	Belanja Modal Gedung dan Bangunan	3.735.007.000	0	0	0	2.661.796.290	952.549.710	3.614.346.000	102.616.100	6.495.000	109.111.100	3.723.457.100	11.549.900
02.1.03.02.5.2.3.1	Belanja Modal Bangunan Gedung	3.735.007.000	0	0	0	2.661.796.290	952.549.710	3.614.346.000	102.616.100	6.495.000	109.111.100	3.723.457.100	11.549.900
02.1.03.02.5.2.3.1.1	Belanja Modal Bangunan Gedung Tempat Kerja	3.735.007.000	0	0	0	2.661.796.290	952.549.710	3.614.346.000	102.616.100	6.495.000	109.111.100	3.723.457.100	11.549.900
02.1.03.02.5.2.3.1.1.18	Belanja Modal Bangunan Gedung Terminal/Pelabuhan/Bandara	3.735.007.000	0	0	0	2.661.796.290	952.549.710	3.614.346.000	102.616.100	6.495.000	109.111.100	3.723.457.100	11.549.900
02.1.03.03	Pengembangan Sarana dan Prasarana Terminal	2.369.695.000	0	0	0	1.532.054.345	497.300.155	2.029.354.500	307.511.900	30.306.475	337.818.375	2.367.172.875	2.522.125
02.1.03.03.5.2.3	Belanja Modal Gedung dan Bangunan	2.369.695.000	0	0	0	1.532.054.345	497.300.155	2.029.354.500	307.511.900	30.306.475	337.818.375	2.367.172.875	2.522.125
02.1.03.03.5.2.3.1	Belanja Modal Bangunan Gedung	2.369.695.000	0	0	0	1.532.054.345	497.300.155	2.029.354.500	307.511.900	30.306.475	337.818.375	2.367.172.875	2.522.125
02.1.03.03.5.2.3.1.1	Belanja Modal Bangunan Gedung Tempat Kerja	2.369.695.000	0	0	0	1.532.054.345	497.300.155	2.029.354.500	307.511.900	30.306.475	337.818.375	2.367.172.875	2.522.125
02.1.03.03.5.2.3.1.1.18	Belanja Modal Bangunan Gedung Terminal/Pelabuhan/Bandara	2.369.695.000	0	0	0	1.532.054.345	497.300.155	2.029.354.500	307.511.900	30.306.475	337.818.375	2.367.172.875	2.522.125

Kode Rekening	Uraian	Jumlah Anggaran(Rp)	SPJ- LS Gaji(Rp)			SPJ- LS Barang & Jasa(Rp)			SPJ- GU/TU(Rp)			Jumlah SPJ(LS+ GU/TU) s.d. Bulan ini(Rp)	Sisa Pagu Anggaran(Rp)
			s.d. Bulan Lalu	Bulan Ini	s.d. Bulan Ini	s.d. Bulan Lalu	Bulan Ini	s.d. Bulan Ini	s.d. Bulan Lalu	Bulan Ini	s.d. Bulan Ini		
1	2	3	4	5	6(4+5)	7	8	9(7+8)	10	11	12(10+11)	13(6+9+12)	14
02.1.03.05	Peningkatan Kapasitas SDM Pengelola Terminal Tipe B	34.700.000	0	0	0	0	0	0	33.901.650	740.000	34.641.650	34.641.650	58.350
02.1.03.05.5.1.2	Belanja Barang dan Jasa	34.700.000	0	0	0	0	0	0	33.901.650	740.000	34.641.650	34.641.650	58.350
02.1.03.05.5.1.2.1	Belanja Barang	12.808.000	0	0	0	0	0	0	12.756.650	0	12.756.650	12.756.650	51.350
02.1.03.05.5.1.2.1.1	Belanja Barang Pakai Habis	12.808.000	0	0	0	0	0	0	12.756.650	0	12.756.650	12.756.650	51.350
02.1.03.05.5.1.2.1.1.24	Belanja Alat/Bahan untuk Kegiatan Kantor-Alat Tulis Kantor	3.668.000	0	0	0	0	0	0	3.616.650	0	3.616.650	3.616.650	51.350
02.1.03.05.5.1.2.1.1.26	Belanja Alat/Bahan untuk Kegiatan Kantor- Bahan Cetak	1.140.000	0	0	0	0	0	0	1.140.000	0	1.140.000	1.140.000	0
02.1.03.05.5.1.2.1.1.52	Belanja Makanan dan Minuman Rapat	8.000.000	0	0	0	0	0	0	8.000.000	0	8.000.000	8.000.000	0
02.1.03.05.5.1.2.4	Belanja Perjalanan Dinas	21.892.000	0	0	0	0	0	0	21.145.000	740.000	21.885.000	21.885.000	7.000
02.1.03.05.5.1.2.4.1	Belanja Perjalanan Dinas Dalam Negeri	21.892.000	0	0	0	0	0	0	21.145.000	740.000	21.885.000	21.885.000	7.000
02.1.03.05.5.1.2.4.1.1	Belanja Perjalanan Dinas Biasa	21.892.000	0	0	0	0	0	0	21.145.000	740.000	21.885.000	21.885.000	7.000
05	PROGRAM PENGELOLAAN PERKERETAAPIAN	3.254.940.000	0	0	0	1.348.692.000	1.125.000.000	2.473.692.000	674.447.692	92.604.037	767.051.729	3.240.743.729	14.196.271
05.1.01	Penetapan Rencana Induk Perkeretaapian	3.254.940.000	0	0	0	1.348.692.000	1.125.000.000	2.473.692.000	674.447.692	92.604.037	767.051.729	3.240.743.729	14.196.271
05.1.01.03	Pengendalian Pelaksanaan Rencana Induk Perkeretaapian	3.254.940.000	0	0	0	1.348.692.000	1.125.000.000	2.473.692.000	674.447.692	92.604.037	767.051.729	3.240.743.729	14.196.271
05.1.01.03.5.1.1	Belanja Pegawai	1.000.000	0	0	0	0	0	0	0	0	0	0	1.000.000
05.1.01.03.5.1.1.3	Tambahan Penghasilan berdasarkan Pertimbangan Objektif Lainnya ASN	1.000.000	0	0	0	0	0	0	0	0	0	0	1.000.000
05.1.01.03.5.1.1.3.7	Belanja Honorarium	1.000.000	0	0	0	0	0	0	0	0	0	0	1.000.000
05.1.01.03.5.1.1.3.7.2	Belanja Honorarium Pengadaan Barang/Jasa	1.000.000	0	0	0	0	0	0	0	0	0	0	1.000.000
05.1.01.03.5.1.2	Belanja Barang dan Jasa	876.024.000	0	0	0	244.330.000	0	244.330.000	574.131.542	49.530.537	623.662.079	867.992.079	8.031.921
05.1.01.03.5.1.2.1	Belanja Barang	2.134.000	0	0	0	0	0	0	1.896.500	218.000	2.114.500	2.114.500	19.500
05.1.01.03.5.1.2.1.1	Belanja Barang Pakai Habis	2.134.000	0	0	0	0	0	0	1.896.500	218.000	2.114.500	2.114.500	19.500
05.1.01.03.5.1.2.1.1.24	Belanja Alat/Bahan untuk Kegiatan Kantor-Alat Tulis Kantor	1.366.000	0	0	0	0	0	0	1.346.500	0	1.346.500	1.346.500	19.500
05.1.01.03.5.1.2.1.1.26	Belanja Alat/Bahan untuk Kegiatan Kantor- Bahan Cetak	768.000	0	0	0	0	0	0	550.000	218.000	768.000	768.000	0
05.1.01.03.5.1.2.2	Belanja Jasa	584.688.000	0	0	0	0	0	0	534.266.742	48.088.537	582.355.279	582.355.279	2.332.721
05.1.01.03.5.1.2.2.1	Belanja Jasa Kantor	552.000.000	0	0	0	0	0	0	503.700.000	46.000.000	549.700.000	549.700.000	2.300.000
05.1.01.03.5.1.2.2.1.22	Belanja Jasa Tenaga Perhubungan	552.000.000	0	0	0	0	0	0	503.700.000	46.000.000	549.700.000	549.700.000	2.300.000

Kode Rekening	Uraian	Jumlah Anggaran(Rp)	SPJ- LS Gaji(Rp)			SPJ- LS Barang & Jasa(Rp)			SPJ- GU/TU(Rp)			Jumlah SPJ(LS+ GU/TU) s.d. Bulan ini(Rp)	Sisa Pagu Anggaran(Rp)
			s.d. Bulan Lalu	Bulan Ini	s.d. Bulan Ini	s.d. Bulan Lalu	Bulan Ini	s.d. Bulan Ini	s.d. Bulan Lalu	Bulan Ini	s.d. Bulan Ini		
1	2	3	4	5	6(4+5)	7	8	9(7+8)	10	11	12(10+11)	13(6+9+12)	14
05.1.01.03.5.1.2.2.2	Belanja Luran Jaminan/Asuransi	32.688.000	0	0	0	0	0	0	30.566.742	2.088.537	32.655.279	32.655.279	32.721
05.1.01.03.5.1.2.2.2.5	Belanja Luran Jaminan Kesehatan bagi Non ASN	28.800.000	0	0	0	0	0	0	26.931.080	1.836.210	28.767.290	28.767.290	32.710
05.1.01.03.5.1.2.2.2.6	Belanja Luran Jaminan Kecelakaan Kerja bagi Non ASN	1.728.000	0	0	0	0	0	0	1.615.848	112.144	1.727.992	1.727.992	8
05.1.01.03.5.1.2.2.2.7	Belanja Luran Jaminan Kematian bagi Non ASN	2.160.000	0	0	0	0	0	0	2.019.814	140.183	2.159.997	2.159.997	3
05.1.01.03.5.1.2.3	Belanja Pemeliharaan	250.000.000	0	0	0	244.330.000	0	244.330.000	0	0	0	244.330.000	5.670.000
05.1.01.03.5.1.2.3.2	Belanja Pemeliharaan Peralatan dan Mesin	250.000.000	0	0	0	244.330.000	0	244.330.000	0	0	0	244.330.000	5.670.000
05.1.01.03.5.1.2.3.2.492	Belanja Pemeliharaan Rambu-Rambu-Rambu-Rambu Lalu Lintas Darat-Rambu Bersuar	54.000.000	0	0	0	52.380.000	0	52.380.000	0	0	0	52.380.000	1.620.000
05.1.01.03.5.1.2.3.2.494	Belanja Pemeliharaan Rambu-Rambu-Rambu-Rambu Lalu Lintas Darat-Rambu- Rambu Lalu Lintas Darat Lainnya	196.000.000	0	0	0	191.950.000	0	191.950.000	0	0	0	191.950.000	4.050.000
05.1.01.03.5.1.2.4	Belanja Perjalanan Dinas	39.202.000	0	0	0	0	0	0	37.968.300	1.224.000	39.192.300	39.192.300	9.700
05.1.01.03.5.1.2.4.1	Belanja Perjalanan Dinas Dalam Negeri	39.202.000	0	0	0	0	0	0	37.968.300	1.224.000	39.192.300	39.192.300	9.700
05.1.01.03.5.1.2.4.1.1	Belanja Perjalanan Dinas Biasa	39.202.000	0	0	0	0	0	0	37.968.300	1.224.000	39.192.300	39.192.300	9.700
05.1.01.03.5.2.2	Belanja Modal Peralatan dan Mesin	2.377.916.000	0	0	0	1.104.362.000	1.125.000.000	2.229.362.000	100.316.150	43.073.500	143.389.650	2.372.751.650	5.164.350
05.1.01.03.5.2.2.18	Belanja Modal Rambu-Rambu	2.377.916.000	0	0	0	1.104.362.000	1.125.000.000	2.229.362.000	100.316.150	43.073.500	143.389.650	2.372.751.650	5.164.350
05.1.01.03.5.2.2.18.1	Belanja Modal Rambu-Rambu Lalu Lintas Darat	2.377.916.000	0	0	0	1.104.362.000	1.125.000.000	2.229.362.000	100.316.150	43.073.500	143.389.650	2.372.751.650	5.164.350
05.1.01.03.5.2.2.18.1.1	Belanja Modal Rambu Bersuar	2.185.916.000	0	0	0	960.518.000	1.125.000.000	2.085.518.000	54.300.750	41.986.300	96.287.050	2.181.805.050	4.110.950
05.1.01.03.5.2.2.18.1.2	Belanja Modal Rambu Tidak Bersuar	192.000.000	0	0	0	143.844.000	0	143.844.000	46.015.400	1.087.200	47.102.600	190.946.600	1.053.400
03	PROGRAM PENGELOLAAN PELAYARAN	1.473.000.000	0	0	0	731.002.500	366.455.500	1.097.458.000	305.243.800	29.909.000	335.152.800	1.432.610.800	40.389.200

Kode Rekening	Uraian	Jumlah Anggaran(Rp)	SPJ- LS Gaji(Rp)			SPJ- LS Barang & Jasa(Rp)			SPJ- GU/TU(Rp)			Jumlah SPJ(LS+ GU/TU) s.d. Bulan ini(Rp)	Sisa Pagu Anggaran(Rp)
			s.d. Bulan Lalu	Bulan Ini	s.d. Bulan Ini	s.d. Bulan Lalu	Bulan Ini	s.d. Bulan Ini	s.d. Bulan Lalu	Bulan Ini	s.d. Bulan Ini		
1	2	3	4	5	6(4+5)	7	8	9(7+8)	10	11	12(10+11)	13(6+9+12)	14
03.1.06	Penerbitan Izin Usaha Jasa Terkait Berupa Bongkar Muat Barang, Jasa Pengurusan Transportasi, Angkutan Perairan Pelabuhan, Penyewaan Peralatan Angkutan Laut atau Peralatan Jasa Terkait Dengan Angkutan Laut, Tally Mandiri, dan Depo Peti Kemas	80.000.000	0	0	0	0	0	0	74.481.000	5.519.000	80.000.000	80.000.000	0
03.1.06.01	Fasilitasi Pemenuhan Persyaratan Perolehan Izin Usaha Jasa Terkait Berupa Bongkar Muat Barang, Jasa Pengurusan Transportasi, Angkutan Perairan Pelabuhan, Penyewaan Peralatan Angkutan Laut atau Peralatan Jasa Terkait dengan Angkutan Laut, Tally Mandiri, dan Depo Peti Kemas dalam Sistem Pelayanan Perizinan Berusaha Terintegrasi Secara Elektronik	80.000.000	0	0	0	0	0	0	74.481.000	5.519.000	80.000.000	80.000.000	0
03.1.06.01.5.1.2	Belanja Barang dan Jasa	80.000.000	0	0	0	0	0	0	74.481.000	5.519.000	80.000.000	80.000.000	0
03.1.06.01.5.1.2.1	Belanja Barang	11.110.000	0	0	0	0	0	0	11.110.000	0	11.110.000	11.110.000	0
03.1.06.01.5.1.2.1.1	Belanja Barang Pakai Habis	11.110.000	0	0	0	0	0	0	11.110.000	0	11.110.000	11.110.000	0
03.1.06.01.5.1.2.1.1.24	Belanja Alat/Bahan untuk Kegiatan Kantor-Alat Tulis Kantor	6.910.000	0	0	0	0	0	0	6.910.000	0	6.910.000	6.910.000	0
03.1.06.01.5.1.2.1.1.26	Belanja Alat/Bahan untuk Kegiatan Kantor- Bahan Cetak	1.200.000	0	0	0	0	0	0	1.200.000	0	1.200.000	1.200.000	0
03.1.06.01.5.1.2.1.1.52	Belanja Makanan dan Minuman Rapat	3.000.000	0	0	0	0	0	0	3.000.000	0	3.000.000	3.000.000	0
03.1.06.01.5.1.2.4	Belanja Perjalanan Dinas	68.890.000	0	0	0	0	0	0	63.371.000	5.519.000	68.890.000	68.890.000	0
03.1.06.01.5.1.2.4.1	Belanja Perjalanan Dinas Dalam Negeri	68.890.000	0	0	0	0	0	0	63.371.000	5.519.000	68.890.000	68.890.000	0
03.1.06.01.5.1.2.4.1.1	Belanja Perjalanan Dinas Biasa	68.890.000	0	0	0	0	0	0	63.371.000	5.519.000	68.890.000	68.890.000	0

Kode Rekening	Uraian	Jumlah Anggaran(Rp)	SPJ- LS Gaji(Rp)			SPJ- LS Barang & Jasa(Rp)			SPJ- GU/TU(Rp)			Jumlah SPJ(LS+ GU/TU) s.d. Bulan ini(Rp)	Sisa Pagu Anggaran(Rp)
			s.d. Bulan Lalu	Bulan Ini	s.d. Bulan Ini	s.d. Bulan Lalu	Bulan Ini	s.d. Bulan Ini	s.d. Bulan Lalu	Bulan Ini	s.d. Bulan Ini		
1	2	3	4	5	6(4+5)	7	8	9(7+8)	10	11	12(10+11)	13(6+9+12)	14
03.1.09	Pembangunan, Penerbitan Izin Pembangunan dan Pengoperasian Pelabuhan Pengumpan Regional	155.000.000	0	0	0	0	0	0	139.580.500	15.257.000	154.837.500	154.837.500	162.500
03.1.09.03	Pengoperasian dan Pemeliharaan Pelabuhan Pengumpan Regional	155.000.000	0	0	0	0	0	0	139.580.500	15.257.000	154.837.500	154.837.500	162.500
03.1.09.03.5.1.2	Belanja Barang dan Jasa	155.000.000	0	0	0	0	0	0	139.580.500	15.257.000	154.837.500	154.837.500	162.500
03.1.09.03.5.1.2.1	Belanja Barang	32.035.000	0	0	0	0	0	0	27.110.000	4.925.000	32.035.000	32.035.000	0
03.1.09.03.5.1.2.1.1	Belanja Barang Pakai Habis	32.035.000	0	0	0	0	0	0	27.110.000	4.925.000	32.035.000	32.035.000	0
03.1.09.03.5.1.2.1.1.24	Belanja Alat/Bahan untuk Kegiatan Kantor-Alat Tulis Kantor	11.650.000	0	0	0	0	0	0	11.650.000	0	11.650.000	11.650.000	0
03.1.09.03.5.1.2.1.1.26	Belanja Alat/Bahan untuk Kegiatan Kantor- Bahan Cetak	8.585.000	0	0	0	0	0	0	4.860.000	3.725.000	8.585.000	8.585.000	0
03.1.09.03.5.1.2.1.1.36	Belanja Alat/Bahan untuk Kegiatan Kantor-Alat/Bahan untuk Kegiatan Kantor Lainnya	1.000.000	0	0	0	0	0	0	1.000.000	0	1.000.000	1.000.000	0
03.1.09.03.5.1.2.1.1.52	Belanja Makanan dan Minuman Rapat	10.800.000	0	0	0	0	0	0	9.600.000	1.200.000	10.800.000	10.800.000	0
03.1.09.03.5.1.2.2	Belanja Jasa	7.700.000	0	0	0	0	0	0	7.000.000	700.000	7.700.000	7.700.000	0
03.1.09.03.5.1.2.2.1	Belanja Jasa Kantor	7.700.000	0	0	0	0	0	0	7.000.000	700.000	7.700.000	7.700.000	0
03.1.09.03.5.1.2.2.1.3	Honorarium Narasumber atau Pembahas, Moderator, Pembawa Acara, dan Panitia	7.700.000	0	0	0	0	0	0	7.000.000	700.000	7.700.000	7.700.000	0
03.1.09.03.5.1.2.4	Belanja Perjalanan Dinas	115.265.000	0	0	0	0	0	0	105.470.500	9.632.000	115.102.500	115.102.500	162.500
03.1.09.03.5.1.2.4.1	Belanja Perjalanan Dinas Dalam Negeri	115.265.000	0	0	0	0	0	0	105.470.500	9.632.000	115.102.500	115.102.500	162.500
03.1.09.03.5.1.2.4.1.1	Belanja Perjalanan Dinas Biasa	115.265.000	0	0	0	0	0	0	105.470.500	9.632.000	115.102.500	115.102.500	162.500
03.1.10	Pembangunan dan Penerbitan Izin Pelabuhan Sungai dan Danau yang Melayani Trayek Lintas Daerah Kabupaten/Kota dalam 1 (satu) Daerah Provinsi	1.238.000.000	0	0	0	731.002.500	366.455.500	1.097.458.000	91.182.300	9.133.000	100.315.300	1.197.773.300	40.226.700
03.1.10.01	Fasilitas Pemenuhan Persyaratan Perizinan Pelabuhan Sungai dan Danau yang Melayani Trayek Lintas Daerah Kabupaten/Kota dalam 1 (satu) Daerah Provinsi	30.000.000	0	0	0	0	0	0	25.631.000	2.669.000	28.300.000	28.300.000	1.700.000

Kode Rekening	Uraian	Jumlah Anggaran(Rp)	SPJ- LS Gaji(Rp)			SPJ- LS Barang & Jasa(Rp)			SPJ- GU/TU(Rp)			Jumlah SPJ(LS+ GU/TU) s.d. Bulan ini(Rp)	Sisa Pagu Anggaran(Rp)
			s.d. Bulan Lalu	Bulan Ini	s.d. Bulan Ini	s.d. Bulan Lalu	Bulan Ini	s.d. Bulan Ini	s.d. Bulan Lalu	Bulan Ini	s.d. Bulan Ini		
1	2	3	4	5	6(4+5)	7	8	9(7+8)	10	11	12(10+11)	13(6+9+12)	14
03.1.10.01.5.1.2	Belanja Barang dan Jasa	30.000.000	0	0	0	0	0	0	25.631.000	2.669.000	28.300.000	28.300.000	1.700.000
03.1.10.01.5.1.2.1	Belanja Barang	3.360.000	0	0	0	0	0	0	2.910.000	450.000	3.360.000	3.360.000	0
03.1.10.01.5.1.2.1.1	Belanja Barang Pakai Habis	3.360.000	0	0	0	0	0	0	2.910.000	450.000	3.360.000	3.360.000	0
03.1.10.01.5.1.2.1.1.24	Belanja Alat/Bahan untuk Kegiatan Kantor-Alat Tulis Kantor	750.000	0	0	0	0	0	0	750.000	0	750.000	750.000	0
03.1.10.01.5.1.2.1.1.26	Belanja Alat/Bahan untuk Kegiatan Kantor- Bahan Cetak	810.000	0	0	0	0	0	0	360.000	450.000	810.000	810.000	0
03.1.10.01.5.1.2.1.1.52	Belanja Makanan dan Minuman Rapat	1.800.000	0	0	0	0	0	0	1.800.000	0	1.800.000	1.800.000	0
03.1.10.01.5.1.2.2	Belanja Jasa	10.100.000	0	0	0	0	0	0	6.500.000	1.900.000	8.400.000	8.400.000	1.700.000
03.1.10.01.5.1.2.2.1	Belanja Jasa Kantor	10.100.000	0	0	0	0	0	0	6.500.000	1.900.000	8.400.000	8.400.000	1.700.000
03.1.10.01.5.1.2.2.1.3	Honorarium Narasumber atau Pembahas, Moderator, Pembawa Acara, dan Panitia	10.100.000	0	0	0	0	0	0	6.500.000	1.900.000	8.400.000	8.400.000	1.700.000
03.1.10.01.5.1.2.4	Belanja Perjalanan Dinas	16.540.000	0	0	0	0	0	0	16.221.000	319.000	16.540.000	16.540.000	0
03.1.10.01.5.1.2.4.1	Belanja Perjalanan Dinas Dalam Negeri	16.540.000	0	0	0	0	0	0	16.221.000	319.000	16.540.000	16.540.000	0
03.1.10.01.5.1.2.4.1.1	Belanja Perjalanan Dinas Biasa	16.540.000	0	0	0	0	0	0	16.221.000	319.000	16.540.000	16.540.000	0
03.1.10.02	Pembangunan Pelabuhan Sungai dan Danau yang Melayani Trayek Lintas Daerah Kabupaten/Kota dalam 1 (satu) Daerah Provinsi	1.161.000.000	0	0	0	731.002.500	366.455.500	1.097.458.000	26.323.300	0	26.323.300	1.123.781.300	37.218.700
03.1.10.02.5.2.3	Belanja Modal Gedung dan Bangunan	1.161.000.000	0	0	0	731.002.500	366.455.500	1.097.458.000	26.323.300	0	26.323.300	1.123.781.300	37.218.700
03.1.10.02.5.2.3.1	Belanja Modal Bangunan Gedung	1.161.000.000	0	0	0	731.002.500	366.455.500	1.097.458.000	26.323.300	0	26.323.300	1.123.781.300	37.218.700
03.1.10.02.5.2.3.1.1	Belanja Modal Bangunan Gedung Tempat Kerja	1.161.000.000	0	0	0	731.002.500	366.455.500	1.097.458.000	26.323.300	0	26.323.300	1.123.781.300	37.218.700
03.1.10.02.5.2.3.1.1.18	Belanja Modal Bangunan Gedung Terminal/Pelabuhan/Bandara	1.086.000.000	0	0	0	663.580.000	366.455.500	1.030.035.500	20.390.000	0	20.390.000	1.050.425.500	35.574.500
03.1.10.02.5.2.3.1.1.32	Belanja Modal Bangunan Fasilitas Umum	75.000.000	0	0	0	67.422.500	0	67.422.500	5.933.300	0	5.933.300	73.355.800	1.644.200
03.1.10.04	Pengawasan Pengoperasian Pelabuhan Sungai dan danau yang Melayani Trayek Lintas Daerah Kabupaten/Kota dalam 1 (satu) Daerah Provinsi	47.000.000	0	0	0	0	0	0	39.228.000	6.464.000	45.692.000	45.692.000	1.308.000
03.1.10.04.5.1.2	Belanja Barang dan Jasa	47.000.000	0	0	0	0	0	0	39.228.000	6.464.000	45.692.000	45.692.000	1.308.000

Kode Rekening	Uraian	Jumlah Anggaran(Rp)	SPJ- LS Gaji(Rp)			SPJ- LS Barang & Jasa(Rp)			SPJ- GU/TU(Rp)			Jumlah SPJ(LS+ GU/TU) s.d. Bulan ini(Rp)	Sisa Pagu Anggaran(Rp)
			s.d. Bulan Lalu	Bulan Ini	s.d. Bulan Ini	s.d. Bulan Lalu	Bulan Ini	s.d. Bulan Ini	s.d. Bulan Lalu	Bulan Ini	s.d. Bulan Ini		
1	2	3	4	5	6(4+5)	7	8	9(7+8)	10	11	12(10+11)	13(6+9+12)	14
03.1.10.04.5.1.2.1	Belanja Barang	2.390.000	0	0	0	0	0	0	1.790.000	600.000	2.390.000	2.390.000	0
03.1.10.04.5.1.2.1.1	Belanja Barang Pakai Habis	2.390.000	0	0	0	0	0	0	1.790.000	600.000	2.390.000	2.390.000	0
03.1.10.04.5.1.2.1.1.24	Belanja Alat/Bahan untuk Kegiatan Kantor-Alat Tulis Kantor	1.322.000	0	0	0	0	0	0	1.322.000	0	1.322.000	1.322.000	0
03.1.10.04.5.1.2.1.1.26	Belanja Alat/Bahan untuk Kegiatan Kantor- Bahan Cetak	1.068.000	0	0	0	0	0	0	468.000	600.000	1.068.000	1.068.000	0
03.1.10.04.5.1.2.4	Belanja Perjalanan Dinas	44.610.000	0	0	0	0	0	0	37.438.000	5.864.000	43.302.000	43.302.000	1.308.000
03.1.10.04.5.1.2.4.1	Belanja Perjalanan Dinas Dalam Negeri	44.610.000	0	0	0	0	0	0	37.438.000	5.864.000	43.302.000	43.302.000	1.308.000
03.1.10.04.5.1.2.4.1.1	Belanja Perjalanan Dinas Biasa	44.610.000	0	0	0	0	0	0	37.438.000	5.864.000	43.302.000	43.302.000	1.308.000
01	PROGRAM PENUNJANG URUSAN PEMERINTAHAN DAERAH PROVINSI	324.840.000	0	0	0	0	196.118.000	196.118.000	114.536.000	7.691.000	122.227.000	318.345.000	6.495.000
01.1.02	Administrasi Keuangan Perangkat Daerah	2.000.000	0	0	0	0	0	0	1.550.000	0	1.550.000	1.550.000	450.000
01.1.02.02	Penyediaan Administrasi Pelaksanaan Tugas ASN	2.000.000	0	0	0	0	0	0	1.550.000	0	1.550.000	1.550.000	450.000
01.1.02.02.5.1.1	Belanja Pegawai	1.800.000	0	0	0	0	0	0	1.350.000	0	1.350.000	1.350.000	450.000
01.1.02.02.5.1.1.3	Tambahan Penghasilan berdasarkan Pertimbangan Objektif Lainnya ASN	1.800.000	0	0	0	0	0	0	1.350.000	0	1.350.000	1.350.000	450.000
01.1.02.02.5.1.1.3.7	Belanja Honorarium	1.800.000	0	0	0	0	0	0	1.350.000	0	1.350.000	1.350.000	450.000
01.1.02.02.5.1.1.3.7.2	Belanja Honorarium Pengadaan Barang/Jasa	1.800.000	0	0	0	0	0	0	1.350.000	0	1.350.000	1.350.000	450.000
01.1.02.02.5.1.2	Belanja Barang dan Jasa	200.000	0	0	0	0	0	0	200.000	0	200.000	200.000	0
01.1.02.02.5.1.2.1	Belanja Barang	200.000	0	0	0	0	0	0	200.000	0	200.000	200.000	0
01.1.02.02.5.1.2.1.1	Belanja Barang Pakai Habis	200.000	0	0	0	0	0	0	200.000	0	200.000	200.000	0
01.1.02.02.5.1.2.1.1.24	Belanja Alat/Bahan untuk Kegiatan Kantor-Alat Tulis Kantor	200.000	0	0	0	0	0	0	200.000	0	200.000	200.000	0
01.1.06	Administrasi Umum Perangkat Daerah	57.840.000	0	0	0	0	0	0	57.715.000	125.000	57.840.000	57.840.000	0
01.1.06.01	Penyediaan Komponen Instalasi Listrik/Penerangan Bangunan Kantor	37.500.000	0	0	0	0	0	0	37.500.000	0	37.500.000	37.500.000	0
01.1.06.01.5.1.2	Belanja Barang dan Jasa	37.500.000	0	0	0	0	0	0	37.500.000	0	37.500.000	37.500.000	0
01.1.06.01.5.1.2.1	Belanja Barang	37.500.000	0	0	0	0	0	0	37.500.000	0	37.500.000	37.500.000	0
01.1.06.01.5.1.2.1.1	Belanja Barang Pakai Habis	37.500.000	0	0	0	0	0	0	37.500.000	0	37.500.000	37.500.000	0
01.1.06.01.5.1.2.1.1.31	Belanja Alat/Bahan untuk Kegiatan Kantor-Alat Listrik	37.500.000	0	0	0	0	0	0	37.500.000	0	37.500.000	37.500.000	0
01.1.06.02	Penyediaan Peralatan dan Perlengkapan Kantor	5.000.000	0	0	0	0	0	0	5.000.000	0	5.000.000	5.000.000	0

Kode Rekening	Uraian	Jumlah Anggaran(Rp)	SPJ- LS Gaji(Rp)			SPJ- LS Barang & Jasa(Rp)			SPJ- GU/TU(Rp)			Jumlah SPJ(LS+ GU/TU) s.d. Bulan ini(Rp)	Sisa Pagu Anggaran(Rp)
			s.d. Bulan Lalu	Bulan Ini	s.d. Bulan Ini	s.d. Bulan Lalu	Bulan Ini	s.d. Bulan Ini	s.d. Bulan Lalu	Bulan Ini	s.d. Bulan Ini		
1	2	3	4	5	6(4+5)	7	8	9(7+8)	10	11	12(10+11)	13(6+9+12)	14
01.1.06.02.5.1.2	Belanja Barang dan Jasa	5.000.000	0	0	0	0	0	0	5.000.000	0	5.000.000	5.000.000	0
01.1.06.02.5.1.2.1	Belanja Barang	5.000.000	0	0	0	0	0	0	5.000.000	0	5.000.000	5.000.000	0
01.1.06.02.5.1.2.1.1	Belanja Barang Pakai Habis	5.000.000	0	0	0	0	0	0	5.000.000	0	5.000.000	5.000.000	0
01.1.06.02.5.1.2.1.1.24	Belanja Alat/Bahan untuk Kegiatan Kantor-Alat Tulis Kantor	5.000.000	0	0	0	0	0	0	5.000.000	0	5.000.000	5.000.000	0
01.1.06.03	Penyediaan Peralatan Rumah Tangga	4.000.000	0	0	0	0	0	0	4.000.000	0	4.000.000	4.000.000	0
01.1.06.03.5.1.2	Belanja Barang dan Jasa	4.000.000	0	0	0	0	0	0	4.000.000	0	4.000.000	4.000.000	0
01.1.06.03.5.1.2.1	Belanja Barang	4.000.000	0	0	0	0	0	0	4.000.000	0	4.000.000	4.000.000	0
01.1.06.03.5.1.2.1.1	Belanja Barang Pakai Habis	4.000.000	0	0	0	0	0	0	4.000.000	0	4.000.000	4.000.000	0
01.1.06.03.5.1.2.1.1.36	Belanja Alat/Bahan untuk Kegiatan Kantor-Alat/Bahan untuk Kegiatan Kantor Lainnya	4.000.000	0	0	0	0	0	0	4.000.000	0	4.000.000	4.000.000	0
01.1.06.04	Penyediaan Bahan Logistik Kantor	1.500.000	0	0	0	0	0	0	1.375.000	125.000	1.500.000	1.500.000	0
01.1.06.04.5.1.2	Belanja Barang dan Jasa	1.500.000	0	0	0	0	0	0	1.375.000	125.000	1.500.000	1.500.000	0
01.1.06.04.5.1.2.1	Belanja Barang	1.500.000	0	0	0	0	0	0	1.375.000	125.000	1.500.000	1.500.000	0
01.1.06.04.5.1.2.1.1	Belanja Barang Pakai Habis	1.500.000	0	0	0	0	0	0	1.375.000	125.000	1.500.000	1.500.000	0
01.1.06.04.5.1.2.1.1.4	Belanja Bahan-Bahan Bakar dan Pelumas	1.500.000	0	0	0	0	0	0	1.375.000	125.000	1.500.000	1.500.000	0
01.1.06.05	Penyediaan Barang Cetak dan Penggandaan	9.840.000	0	0	0	0	0	0	9.840.000	0	9.840.000	9.840.000	0
01.1.06.05.5.1.2	Belanja Barang dan Jasa	9.840.000	0	0	0	0	0	0	9.840.000	0	9.840.000	9.840.000	0
01.1.06.05.5.1.2.1	Belanja Barang	9.840.000	0	0	0	0	0	0	9.840.000	0	9.840.000	9.840.000	0
01.1.06.05.5.1.2.1.1	Belanja Barang Pakai Habis	9.840.000	0	0	0	0	0	0	9.840.000	0	9.840.000	9.840.000	0
01.1.06.05.5.1.2.1.1.26	Belanja Alat/Bahan untuk Kegiatan Kantor- Bahan Cetak	9.840.000	0	0	0	0	0	0	9.840.000	0	9.840.000	9.840.000	0
01.1.08	Penyediaan Jasa Penunjang Urusan Pemerintahan Daerah	20.000.000	0	0	0	0	0	0	18.334.000	1.666.000	20.000.000	20.000.000	0
01.1.08.04	Penyediaan Jasa Pelayanan Umum Kantor	20.000.000	0	0	0	0	0	0	18.334.000	1.666.000	20.000.000	20.000.000	0
01.1.08.04.5.1.2	Belanja Barang dan Jasa	20.000.000	0	0	0	0	0	0	18.334.000	1.666.000	20.000.000	20.000.000	0
01.1.08.04.5.1.2.1	Belanja Barang	8.000	0	0	0	0	0	0	8.000	0	8.000	8.000	0
01.1.08.04.5.1.2.1.1	Belanja Barang Pakai Habis	8.000	0	0	0	0	0	0	8.000	0	8.000	8.000	0
01.1.08.04.5.1.2.1.1.26	Belanja Alat/Bahan untuk Kegiatan Kantor- Bahan Cetak	8.000	0	0	0	0	0	0	8.000	0	8.000	8.000	0
01.1.08.04.5.1.2.2	Belanja Jasa	19.992.000	0	0	0	0	0	0	18.326.000	1.666.000	19.992.000	19.992.000	0
01.1.08.04.5.1.2.2.1	Belanja Jasa Kantor	19.992.000	0	0	0	0	0	0	18.326.000	1.666.000	19.992.000	19.992.000	0
01.1.08.04.5.1.2.2.1.51	Belanja Jasa Pengolahan Sampah	19.992.000	0	0	0	0	0	0	18.326.000	1.666.000	19.992.000	19.992.000	0

Kode Rekening	Uraian	Jumlah Anggaran(Rp)	SPJ- LS Gaji(Rp)			SPJ- LS Barang & Jasa(Rp)			SPJ- GU/TU(Rp)			Jumlah SPJ(LS+ GU/TU) s.d. Bulan ini(Rp)	Sisa Pagu Anggaran(Rp)
			s.d. Bulan Lalu	Bulan Ini	s.d. Bulan Ini	s.d. Bulan Lalu	Bulan Ini	s.d. Bulan Ini	s.d. Bulan Lalu	Bulan Ini	s.d. Bulan Ini		
1	2	3	4	5	6(4+5)	7	8	9(7+8)	10	11	12(10+11)	13(6+9+12)	14
01.1.09	Pemeliharaan Barang Milik Daerah Penunjang Urusan Pemerintahan Daerah	245.000.000	0	0	0	0	196.118.000	196.118.000	36.937.000	5.900.000	42.837.000	238.955.000	6.045.000
01.1.09.09	Pemeliharaan/Rehabilitasi Gedung Kantor dan Bangunan Lainnya	241.000.000	0	0	0	0	196.118.000	196.118.000	32.937.000	5.900.000	38.837.000	234.955.000	6.045.000
01.1.09.09.5.1.2	Belanja Barang dan Jasa	241.000.000	0	0	0	0	196.118.000	196.118.000	32.937.000	5.900.000	38.837.000	234.955.000	6.045.000
01.1.09.09.5.1.2.1	Belanja Barang	1.000.000	0	0	0	0	0	0	0	1.000.000	1.000.000	1.000.000	0
01.1.09.09.5.1.2.1.1	Belanja Barang Pakai Habis	1.000.000	0	0	0	0	0	0	0	1.000.000	1.000.000	1.000.000	0
01.1.09.09.5.1.2.1.1.24	Belanja Alat/Bahan untuk Kegiatan Kantor-Alat Tulis Kantor	500.000	0	0	0	0	0	0	0	500.000	500.000	500.000	0
01.1.09.09.5.1.2.1.1.26	Belanja Alat/Bahan untuk Kegiatan Kantor- Bahan Cetak	500.000	0	0	0	0	0	0	0	500.000	500.000	500.000	0
01.1.09.09.5.1.2.2	Belanja Jasa	5.000.000	0	0	0	0	0	0	0	4.900.000	4.900.000	4.900.000	100.000
01.1.09.09.5.1.2.2.8	Belanja Jasa Konsultansi Konstruksi	5.000.000	0	0	0	0	0	0	0	4.900.000	4.900.000	4.900.000	100.000
01.1.09.09.5.1.2.2.8.19	Belanja Jasa Konsultansi Pengawasan Rekayasa-Jasa Pengawas Pekerjaan Konstruksi Bangunan Gedung	5.000.000	0	0	0	0	0	0	0	4.900.000	4.900.000	4.900.000	100.000
01.1.09.09.5.1.2.3	Belanja Pemeliharaan	235.000.000	0	0	0	0	196.118.000	196.118.000	32.937.000	0	32.937.000	229.055.000	5.945.000
01.1.09.09.5.1.2.3.3	Belanja Pemeliharaan Gedung dan Bangunan	235.000.000	0	0	0	0	196.118.000	196.118.000	32.937.000	0	32.937.000	229.055.000	5.945.000
01.1.09.09.5.1.2.3.3.1	Belanja Pemeliharaan Bangunan Gedung-Bangunan Gedung Tempat Kerja-Bangunan Gedung Kantor	35.000.000	0	0	0	0	0	0	32.937.000	0	32.937.000	32.937.000	2.063.000
01.1.09.09.5.1.2.3.3.18	Belanja Pemeliharaan Bangunan Gedung-Bangunan Gedung Tempat Kerja-Bangunan Gedung Terminal/Pelabuhan/Bandara	200.000.000	0	0	0	0	196.118.000	196.118.000	0	0	0	196.118.000	3.882.000
01.1.09.10	Pemeliharaan/Rehabilitasi Sarana dan Prasarana Gedung Kantor atau Bangunan Lainnya	4.000.000	0	0	0	0	0	0	4.000.000	0	4.000.000	4.000.000	0
01.1.09.10.5.1.2	Belanja Barang dan Jasa	4.000.000	0	0	0	0	0	0	4.000.000	0	4.000.000	4.000.000	0
01.1.09.10.5.1.2.3	Belanja Pemeliharaan	4.000.000	0	0	0	0	0	0	4.000.000	0	4.000.000	4.000.000	0
01.1.09.10.5.1.2.3.2	Belanja Pemeliharaan Peralatan dan Mesin	4.000.000	0	0	0	0	0	0	4.000.000	0	4.000.000	4.000.000	0
01.1.09.10.5.1.2.3.2.405	Belanja Pemeliharaan Komputer-Komputer Unit-Personal Computer	4.000.000	0	0	0	0	0	0	4.000.000	0	4.000.000	4.000.000	0

Kode Rekening	Uraian	Jumlah Anggaran(Rp)	SPJ- LS Gaji(Rp)			SPJ- LS Barang & Jasa(Rp)			SPJ- GU/TU(Rp)			Jumlah SPJ(LS+ GU/TU) s.d. Bulan ini(Rp)	Sisa Pagu Anggaran(Rp)
			s.d. Bulan Lalu	Bulan Ini	s.d. Bulan Ini	s.d. Bulan Lalu	Bulan Ini	s.d. Bulan Ini	s.d. Bulan Lalu	Bulan Ini	s.d. Bulan Ini		
1	2	3	4	5	6(4+5)	7	8	9(7+8)	10	11	12(10+11)	13(6+9+12)	14
02	PROGRAM PENYELENGGARAAN LALU LINTAS DAN ANGKUTAN JALAN (LLAJ)	1.490.555.000	0	0	0	584.382.200	0	584.382.200	759.665.000	111.310.000	870.975.000	1.455.357.200	35.197.800
02.1.02	Penyediaan Perlengkapan Jalan di Jalan Provinsi	1.269.330.000	0	0	0	584.382.200	0	584.382.200	603.190.000	47.820.000	651.010.000	1.235.392.200	33.937.800
02.1.02.02	Penyediaan Perlengkapan Jalan di Jalan Provinsi	410.000.000	0	0	0	343.955.200	0	343.955.200	65.080.000	0	65.080.000	409.035.200	964.800
02.1.02.02.5.2.2	Belanja Modal Peralatan dan Mesin	410.000.000	0	0	0	343.955.200	0	343.955.200	65.080.000	0	65.080.000	409.035.200	964.800
02.1.02.02.5.2.2.18	Belanja Modal Rambu-Rambu	410.000.000	0	0	0	343.955.200	0	343.955.200	65.080.000	0	65.080.000	409.035.200	964.800
02.1.02.02.5.2.2.18.1	Belanja Modal Rambu-Rambu Lalu Lintas Darat	410.000.000	0	0	0	343.955.200	0	343.955.200	65.080.000	0	65.080.000	409.035.200	964.800
02.1.02.02.5.2.2.18.1.2	Belanja Modal Rambu Tidak Bersuar	410.000.000	0	0	0	343.955.200	0	343.955.200	65.080.000	0	65.080.000	409.035.200	964.800
02.1.02.04	Rehabilitasi dan Pemeliharaan Perlengkapan Jalan	859.330.000	0	0	0	240.427.000	0	240.427.000	538.110.000	47.820.000	585.930.000	826.357.000	32.973.000
02.1.02.04.5.1.2	Belanja Barang dan Jasa	859.330.000	0	0	0	240.427.000	0	240.427.000	538.110.000	47.820.000	585.930.000	826.357.000	32.973.000
02.1.02.04.5.1.2.1	Belanja Barang	79.870.000	0	0	0	0	0	0	79.870.000	0	79.870.000	79.870.000	0
02.1.02.04.5.1.2.1.1	Belanja Barang Pakai Habis	79.870.000	0	0	0	0	0	0	79.870.000	0	79.870.000	79.870.000	0
02.1.02.04.5.1.2.1.1.4	Belanja Bahan-Bahan Bakar dan Pelumas	1.120.000	0	0	0	0	0	0	1.120.000	0	1.120.000	1.120.000	0
02.1.02.04.5.1.2.1.1.36	Belanja Alat/Bahan untuk Kegiatan Kantor-Alat/Bahan untuk Kegiatan Kantor Lainnya	4.500.000	0	0	0	0	0	0	4.500.000	0	4.500.000	4.500.000	0
02.1.02.04.5.1.2.1.1.52	Belanja Makanan dan Minuman Rapat	74.250.000	0	0	0	0	0	0	74.250.000	0	74.250.000	74.250.000	0
02.1.02.04.5.1.2.2	Belanja Jasa	338.600.000	0	0	0	0	0	0	270.200.000	45.000.000	315.200.000	315.200.000	23.400.000
02.1.02.04.5.1.2.2.1	Belanja Jasa Kantor	323.600.000	0	0	0	0	0	0	256.200.000	45.000.000	301.200.000	301.200.000	22.400.000
02.1.02.04.5.1.2.2.1.3	Honorarium Narasumber atau Pembahas, Moderator, Pembawa Acara, dan Panitia	142.400.000	0	0	0	0	0	0	120.000.000	0	120.000.000	120.000.000	22.400.000
02.1.02.04.5.1.2.2.1.6	Honorarium Penyuluhan atau Pendampingan	180.000.000	0	0	0	0	0	0	135.000.000	45.000.000	180.000.000	180.000.000	0
02.1.02.04.5.1.2.2.1.16	Belanja Jasa Tenaga Penanganan Prasarana dan Sarana Umum	1.200.000	0	0	0	0	0	0	1.200.000	0	1.200.000	1.200.000	0
02.1.02.04.5.1.2.2.5	Belanja Sewa Gedung dan Bangunan	15.000.000	0	0	0	0	0	0	14.000.000	0	14.000.000	14.000.000	1.000.000
02.1.02.04.5.1.2.2.5.9	Belanja Sewa Bangunan Gedung Tempat Pertemuan	15.000.000	0	0	0	0	0	0	14.000.000	0	14.000.000	14.000.000	1.000.000
02.1.02.04.5.1.2.3	Belanja Pemeliharaan	250.000.000	0	0	0	240.427.000	0	240.427.000	0	0	0	240.427.000	9.573.000

Kode Rekening	Uraian	Jumlah Anggaran(Rp)	SPJ- LS Gaji(Rp)			SPJ- LS Barang & Jasa(Rp)			SPJ- GU/TU(Rp)			Jumlah SPJ(LS+ GU/TU) s.d. Bulan ini(Rp)	Sisa Pagu Anggaran(Rp)
			s.d. Bulan Lalu	Bulan Ini	s.d. Bulan Ini	s.d. Bulan Lalu	Bulan Ini	s.d. Bulan Ini	s.d. Bulan Lalu	Bulan Ini	s.d. Bulan Ini		
1	2	3	4	5	6(4+5)	7	8	9(7+8)	10	11	12(10+11)	13(6+9+12)	14
02.1.02.04.5.1.2.3.3	Belanja Pemeliharaan Gedung dan Bangunan	250.000.000	0	0	0	240.427.000	0	240.427.000	0	0	0	240.427.000	9.573.000
02.1.02.04.5.1.2.3.3.32	Belanja Pemeliharaan Bangunan Gedung-Bangunan Gedung Tempat Kerja-Bangunan Fasilitas Umum	250.000.000	0	0	0	240.427.000	0	240.427.000	0	0	0	240.427.000	9.573.000
02.1.02.04.5.1.2.4	Belanja Perjalanan Dinas	190.860.000	0	0	0	0	0	0	188.040.000	2.820.000	190.860.000	190.860.000	0
02.1.02.04.5.1.2.4.1	Belanja Perjalanan Dinas Dalam Negeri	190.860.000	0	0	0	0	0	0	188.040.000	2.820.000	190.860.000	190.860.000	0
02.1.02.04.5.1.2.4.1.1	Belanja Perjalanan Dinas Biasa	85.860.000	0	0	0	0	0	0	83.040.000	2.820.000	85.860.000	85.860.000	0
02.1.02.04.5.1.2.4.1.4	Belanja Perjalanan Dinas Paket Meeting Dalam Kota	105.000.000	0	0	0	0	0	0	105.000.000	0	105.000.000	105.000.000	0
02.1.07	Audit dan Inspeksi Keselamatan LLAJ di Jalan	15.625.000	0	0	0	0	0	0	15.625.000	0	15.625.000	15.625.000	0
02.1.07.03	Pelaksanaan Inspeksi, Audit dan Pemantauan Terminal	15.625.000	0	0	0	0	0	0	15.625.000	0	15.625.000	15.625.000	0
02.1.07.03.5.1.2	Belanja Barang dan Jasa	15.625.000	0	0	0	0	0	0	15.625.000	0	15.625.000	15.625.000	0
02.1.07.03.5.1.2.1	Belanja Barang	505.000	0	0	0	0	0	0	505.000	0	505.000	505.000	0
02.1.07.03.5.1.2.1.1	Belanja Barang Pakai Habis	505.000	0	0	0	0	0	0	505.000	0	505.000	505.000	0
02.1.07.03.5.1.2.1.1.26	Belanja Alat/Bahan untuk Kegiatan Kantor- Bahan Cetak	505.000	0	0	0	0	0	0	505.000	0	505.000	505.000	0
02.1.07.03.5.1.2.4	Belanja Perjalanan Dinas	15.120.000	0	0	0	0	0	0	15.120.000	0	15.120.000	15.120.000	0
02.1.07.03.5.1.2.4.1	Belanja Perjalanan Dinas Dalam Negeri	15.120.000	0	0	0	0	0	0	15.120.000	0	15.120.000	15.120.000	0
02.1.07.03.5.1.2.4.1.1	Belanja Perjalanan Dinas Biasa	15.120.000	0	0	0	0	0	0	15.120.000	0	15.120.000	15.120.000	0
02.1.08	Penyediaan Angkutan Umum untuk Jasa Angkutan Orang dan/atau Barang Antar Kota dalam 1 (satu) Daerah Provinsi	180.600.000	0	0	0	0	0	0	118.320.000	62.280.000	180.600.000	180.600.000	0
02.1.08.02	Pengendalian dan Pengawasan Ketersediaan Angkutan Umum untuk Jasa Angkutan Orang dan/atau Barang Antar Kota dalam 1 (satu) Provinsi	180.600.000	0	0	0	0	0	0	118.320.000	62.280.000	180.600.000	180.600.000	0
02.1.08.02.5.1.2	Belanja Barang dan Jasa	180.600.000	0	0	0	0	0	0	118.320.000	62.280.000	180.600.000	180.600.000	0
02.1.08.02.5.1.2.1	Belanja Barang	58.660.000	0	0	0	0	0	0	38.450.000	20.210.000	58.660.000	58.660.000	0
02.1.08.02.5.1.2.1.1	Belanja Barang Pakai Habis	58.660.000	0	0	0	0	0	0	38.450.000	20.210.000	58.660.000	58.660.000	0
02.1.08.02.5.1.2.1.1.4	Belanja Bahan-Bahan Bakar dan Pelumas	9.520.000	0	0	0	0	0	0	6.300.000	3.220.000	9.520.000	9.520.000	0

Kode Rekening	Uraian	Jumlah Anggaran(Rp)	SPJ- LS Gaji(Rp)			SPJ- LS Barang & Jasa(Rp)			SPJ- GU/TU(Rp)			Jumlah SPJ(LS+ GU/TU) s.d. Bulan ini(Rp)	Sisa Pagu Anggaran(Rp)
			s.d. Bulan Lalu	Bulan Ini	s.d. Bulan Ini	s.d. Bulan Lalu	Bulan Ini	s.d. Bulan Ini	s.d. Bulan Lalu	Bulan Ini	s.d. Bulan Ini		
1	2	3	4	5	6(4+5)	7	8	9(7+8)	10	11	12(10+11)	13(6+9+12)	14
02.1.08.02.5.1.2.1.1.26	Belanja Alat/Bahan untuk Kegiatan Kantor- Bahan Cetak	340.000	0	0	0	0	0	0	190.000	150.000	340.000	340.000	0
02.1.08.02.5.1.2.1.1.36	Belanja Alat/Bahan untuk Kegiatan Kantor-Alat/Bahan untuk Kegiatan Kantor Lainnya	2.000.000	0	0	0	0	0	0	1.000.000	1.000.000	2.000.000	2.000.000	0
02.1.08.02.5.1.2.1.1.52	Belanja Makanan dan Minuman Rapat	46.800.000	0	0	0	0	0	0	30.960.000	15.840.000	46.800.000	46.800.000	0
02.1.08.02.5.1.2.2	Belanja Jasa	117.000.000	0	0	0	0	0	0	77.400.000	39.600.000	117.000.000	117.000.000	0
02.1.08.02.5.1.2.2.1	Belanja Jasa Kantor	117.000.000	0	0	0	0	0	0	77.400.000	39.600.000	117.000.000	117.000.000	0
02.1.08.02.5.1.2.2.1.6	Honorarium Penyuluhan atau Pendampingan	117.000.000	0	0	0	0	0	0	77.400.000	39.600.000	117.000.000	117.000.000	0
02.1.08.02.5.1.2.4	Belanja Perjalanan Dinas	4.940.000	0	0	0	0	0	0	2.470.000	2.470.000	4.940.000	4.940.000	0
02.1.08.02.5.1.2.4.1	Belanja Perjalanan Dinas Dalam Negeri	4.940.000	0	0	0	0	0	0	2.470.000	2.470.000	4.940.000	4.940.000	0
02.1.08.02.5.1.2.4.1.1	Belanja Perjalanan Dinas Biasa	4.940.000	0	0	0	0	0	0	2.470.000	2.470.000	4.940.000	4.940.000	0
02.1.13	Penerbitan Izin Penyelenggaraan Angkutan Orang dalam Trayek Lintas Daerah Kabupaten/Kota dalam 1 (satu) Daerah Provinsi	25.000.000	0	0	0	0	0	0	22.530.000	1.210.000	23.740.000	23.740.000	1.260.000
02.1.13.02	Koordinasi dan Sinkronisasi Pengawasan Pelaksanaan Izin Penyelenggaraan Angkutan Orang dalam Trayek Kewenangan Provinsi	25.000.000	0	0	0	0	0	0	22.530.000	1.210.000	23.740.000	23.740.000	1.260.000
02.1.13.02.5.1.2	Belanja Barang dan Jasa	25.000.000	0	0	0	0	0	0	22.530.000	1.210.000	23.740.000	23.740.000	1.260.000
02.1.13.02.5.1.2.4	Belanja Perjalanan Dinas	25.000.000	0	0	0	0	0	0	22.530.000	1.210.000	23.740.000	23.740.000	1.260.000
02.1.13.02.5.1.2.4.1	Belanja Perjalanan Dinas Dalam Negeri	25.000.000	0	0	0	0	0	0	22.530.000	1.210.000	23.740.000	23.740.000	1.260.000
02.1.13.02.5.1.2.4.1.1	Belanja Perjalanan Dinas Biasa	25.000.000	0	0	0	0	0	0	22.530.000	1.210.000	23.740.000	23.740.000	1.260.000
01	PROGRAM PENUNJANG URUSAN PEMERINTAHAN DAERAH PROVINSI	92.112.000	0	0	0	0	0	0	90.274.994	590.000	90.864.994	90.864.994	1.247.006
01.1.02	Administrasi Keuangan Perangkat Daerah	2.000.000	0	0	0	0	0	0	2.000.000	0	2.000.000	2.000.000	0
01.1.02.02	Penyediaan Administrasi Pelaksanaan Tugas ASN	2.000.000	0	0	0	0	0	0	2.000.000	0	2.000.000	2.000.000	0
01.1.02.02.5.1.1	Belanja Pegawai	1.800.000	0	0	0	0	0	0	1.800.000	0	1.800.000	1.800.000	0

Kode Rekening	Uraian	Jumlah Anggaran(Rp)	SPJ- LS Gaji(Rp)			SPJ- LS Barang & Jasa(Rp)			SPJ- GU/TU(Rp)			Jumlah SPJ(LS+ GU/TU) s.d. Bulan ini(Rp)	Sisa Pagu Anggaran(Rp)
			s.d. Bulan Lalu	Bulan Ini	s.d. Bulan Ini	s.d. Bulan Lalu	Bulan Ini	s.d. Bulan Ini	s.d. Bulan Lalu	Bulan Ini	s.d. Bulan Ini		
1	2	3	4	5	6(4+5)	7	8	9(7+8)	10	11	12(10+11)	13(6+9+12)	14
01.1.02.02.5.1.1.3	Tambahan Penghasilan berdasarkan Pertimbangan Objektif Lainnya ASN	1.800.000	0	0	0	0	0	0	1.800.000	0	1.800.000	1.800.000	0
01.1.02.02.5.1.1.3.7	Belanja Honorarium	1.800.000	0	0	0	0	0	0	1.800.000	0	1.800.000	1.800.000	0
01.1.02.02.5.1.1.3.7.2	Belanja Honorarium Pengadaan Barang/Jasa	1.800.000	0	0	0	0	0	0	1.800.000	0	1.800.000	1.800.000	0
01.1.02.02.5.1.2	Belanja Barang dan Jasa	200.000	0	0	0	0	0	0	200.000	0	200.000	200.000	0
01.1.02.02.5.1.2.1	Belanja Barang	200.000	0	0	0	0	0	0	200.000	0	200.000	200.000	0
01.1.02.02.5.1.2.1.1	Belanja Barang Pakai Habis	200.000	0	0	0	0	0	0	200.000	0	200.000	200.000	0
01.1.02.02.5.1.2.1.1.24	Belanja Alat/Bahan untuk Kegiatan Kantor-Alat Tulis Kantor	200.000	0	0	0	0	0	0	200.000	0	200.000	200.000	0
01.1.06	Administrasi Umum Perangkat Daerah	47.112.000	0	0	0	0	0	0	47.085.994	26.000	47.111.994	47.111.994	6
01.1.06.01	Penyediaan Komponen Instalasi Listrik/Penerangan Bangunan Kantor	35.500.000	0	0	0	0	0	0	35.499.994	0	35.499.994	35.499.994	6
01.1.06.01.5.1.2	Belanja Barang dan Jasa	35.500.000	0	0	0	0	0	0	35.499.994	0	35.499.994	35.499.994	6
01.1.06.01.5.1.2.1	Belanja Barang	35.500.000	0	0	0	0	0	0	35.499.994	0	35.499.994	35.499.994	6
01.1.06.01.5.1.2.1.1	Belanja Barang Pakai Habis	35.500.000	0	0	0	0	0	0	35.499.994	0	35.499.994	35.499.994	6
01.1.06.01.5.1.2.1.1.31	Belanja Alat/Bahan untuk Kegiatan Kantor-Alat Listrik	35.500.000	0	0	0	0	0	0	35.499.994	0	35.499.994	35.499.994	6
01.1.06.02	Penyediaan Peralatan dan Perlengkapan Kantor	3.000.000	0	0	0	0	0	0	3.000.000	0	3.000.000	3.000.000	0
01.1.06.02.5.1.2	Belanja Barang dan Jasa	3.000.000	0	0	0	0	0	0	3.000.000	0	3.000.000	3.000.000	0
01.1.06.02.5.1.2.1	Belanja Barang	3.000.000	0	0	0	0	0	0	3.000.000	0	3.000.000	3.000.000	0
01.1.06.02.5.1.2.1.1	Belanja Barang Pakai Habis	3.000.000	0	0	0	0	0	0	3.000.000	0	3.000.000	3.000.000	0
01.1.06.02.5.1.2.1.1.24	Belanja Alat/Bahan untuk Kegiatan Kantor-Alat Tulis Kantor	3.000.000	0	0	0	0	0	0	3.000.000	0	3.000.000	3.000.000	0
01.1.06.03	Penyediaan Peralatan Rumah Tangga	2.000.000	0	0	0	0	0	0	2.000.000	0	2.000.000	2.000.000	0
01.1.06.03.5.1.2	Belanja Barang dan Jasa	2.000.000	0	0	0	0	0	0	2.000.000	0	2.000.000	2.000.000	0
01.1.06.03.5.1.2.1	Belanja Barang	2.000.000	0	0	0	0	0	0	2.000.000	0	2.000.000	2.000.000	0
01.1.06.03.5.1.2.1.1	Belanja Barang Pakai Habis	2.000.000	0	0	0	0	0	0	2.000.000	0	2.000.000	2.000.000	0
01.1.06.03.5.1.2.1.1.36	Belanja Alat/Bahan untuk Kegiatan Kantor-Alat/Bahan untuk Kegiatan Kantor Lainnya	2.000.000	0	0	0	0	0	0	2.000.000	0	2.000.000	2.000.000	0
01.1.06.04	Penyediaan Bahan Logistik Kantor	1.000.000	0	0	0	0	0	0	1.000.000	0	1.000.000	1.000.000	0
01.1.06.04.5.1.2	Belanja Barang dan Jasa	1.000.000	0	0	0	0	0	0	1.000.000	0	1.000.000	1.000.000	0
01.1.06.04.5.1.2.1	Belanja Barang	1.000.000	0	0	0	0	0	0	1.000.000	0	1.000.000	1.000.000	0
01.1.06.04.5.1.2.1.1	Belanja Barang Pakai Habis	1.000.000	0	0	0	0	0	0	1.000.000	0	1.000.000	1.000.000	0

Kode Rekening	Uraian	Jumlah Anggaran(Rp)	SPJ- LS Gaji(Rp)			SPJ- LS Barang & Jasa(Rp)			SPJ- GU/TU(Rp)			Jumlah SPJ(LS+ GU/TU) s.d. Bulan ini(Rp)	Sisa Pagu Anggaran(Rp)
			s.d. Bulan Lalu	Bulan Ini	s.d. Bulan Ini	s.d. Bulan Lalu	Bulan Ini	s.d. Bulan Ini	s.d. Bulan Lalu	Bulan Ini	s.d. Bulan Ini		
1	2	3	4	5	6(4+5)	7	8	9(7+8)	10	11	12(10+11)	13(6+9+12)	14
01.1.06.04.5.1.2.1.1.4	Belanja Bahan-Bahan Bakar dan Pelumas	1.000.000	0	0	0	0	0	0	1.000.000	0	1.000.000	1.000.000	0
01.1.06.05	Penyediaan Barang Cetak dan Penggandaan	5.612.000	0	0	0	0	0	0	5.586.000	26.000	5.612.000	5.612.000	0
01.1.06.05.5.1.2	Belanja Barang dan Jasa	5.612.000	0	0	0	0	0	0	5.586.000	26.000	5.612.000	5.612.000	0
01.1.06.05.5.1.2.1	Belanja Barang	5.612.000	0	0	0	0	0	0	5.586.000	26.000	5.612.000	5.612.000	0
01.1.06.05.5.1.2.1.1	Belanja Barang Pakai Habis	5.612.000	0	0	0	0	0	0	5.586.000	26.000	5.612.000	5.612.000	0
01.1.06.05.5.1.2.1.1.26	Belanja Alat/Bahan untuk Kegiatan Kantor- Bahan Cetak	5.612.000	0	0	0	0	0	0	5.586.000	26.000	5.612.000	5.612.000	0
01.1.08	Penyediaan Jasa Penunjang Urusan Pemerintahan Daerah	7.000.000	0	0	0	0	0	0	6.004.000	564.000	6.568.000	6.568.000	432.000
01.1.08.04	Penyediaan Jasa Pelayanan Umum Kantor	7.000.000	0	0	0	0	0	0	6.004.000	564.000	6.568.000	6.568.000	432.000
01.1.08.04.5.1.2	Belanja Barang dan Jasa	7.000.000	0	0	0	0	0	0	6.004.000	564.000	6.568.000	6.568.000	432.000
01.1.08.04.5.1.2.2	Belanja Jasa	7.000.000	0	0	0	0	0	0	6.004.000	564.000	6.568.000	6.568.000	432.000
01.1.08.04.5.1.2.2.1	Belanja Jasa Kantor	7.000.000	0	0	0	0	0	0	6.004.000	564.000	6.568.000	6.568.000	432.000
01.1.08.04.5.1.2.2.1.51	Belanja Jasa Pengolahan Sampah	7.000.000	0	0	0	0	0	0	6.004.000	564.000	6.568.000	6.568.000	432.000
01.1.09	Pemeliharaan Barang Milik Daerah Penunjang Urusan Pemerintahan Daerah	36.000.000	0	0	0	0	0	0	35.185.000	0	35.185.000	35.185.000	815.000
01.1.09.09	Pemeliharaan/Rehabilitasi Gedung Kantor dan Bangunan Lainnya	35.000.000	0	0	0	0	0	0	34.185.000	0	34.185.000	34.185.000	815.000
01.1.09.09.5.1.2	Belanja Barang dan Jasa	35.000.000	0	0	0	0	0	0	34.185.000	0	34.185.000	34.185.000	815.000
01.1.09.09.5.1.2.2	Belanja Jasa	1.500.000	0	0	0	0	0	0	1.500.000	0	1.500.000	1.500.000	0
01.1.09.09.5.1.2.2.8	Belanja Jasa Konsultansi Konstruksi	1.500.000	0	0	0	0	0	0	1.500.000	0	1.500.000	1.500.000	0
01.1.09.09.5.1.2.2.8.19	Belanja Jasa Konsultansi Pengawasan Rekayasa-Jasa Pengawas Pekerjaan Konstruksi Bangunan Gedung	1.500.000	0	0	0	0	0	0	1.500.000	0	1.500.000	1.500.000	0
01.1.09.09.5.1.2.3	Belanja Pemeliharaan	33.500.000	0	0	0	0	0	0	32.685.000	0	32.685.000	32.685.000	815.000
01.1.09.09.5.1.2.3.3	Belanja Pemeliharaan Gedung dan Bangunan	33.500.000	0	0	0	0	0	0	32.685.000	0	32.685.000	32.685.000	815.000
01.1.09.09.5.1.2.3.3.1	Belanja Pemeliharaan Bangunan Gedung-Bangunan Gedung Tempat Kerja-Bangunan Gedung Kantor	33.500.000	0	0	0	0	0	0	32.685.000	0	32.685.000	32.685.000	815.000
01.1.09.10	Pemeliharaan/Rehabilitasi Sarana dan Prasarana Gedung Kantor atau Bangunan Lainnya	1.000.000	0	0	0	0	0	0	1.000.000	0	1.000.000	1.000.000	0

Kode Rekening	Uraian	Jumlah Anggaran(Rp)	SPJ- LS Gaji(Rp)			SPJ- LS Barang & Jasa(Rp)			SPJ- GU/TU(Rp)			Jumlah SPJ(LS+ GU/TU) s.d. Bulan ini(Rp)	Sisa Pagu Anggaran(Rp)
			s.d. Bulan Lalu	Bulan Ini	s.d. Bulan Ini	s.d. Bulan Lalu	Bulan Ini	s.d. Bulan Ini	s.d. Bulan Lalu	Bulan Ini	s.d. Bulan Ini		
1	2	3	4	5	6(4+5)	7	8	9(7+8)	10	11	12(10+11)	13(6+9+12)	14
01.1.09.10.5.1.2	Belanja Barang dan Jasa	1.000.000	0	0	0	0	0	0	1.000.000	0	1.000.000	1.000.000	0
01.1.09.10.5.1.2.1	Belanja Barang	100.000	0	0	0	0	0	0	100.000	0	100.000	100.000	0
01.1.09.10.5.1.2.1.1	Belanja Barang Pakai Habis	100.000	0	0	0	0	0	0	100.000	0	100.000	100.000	0
01.1.09.10.5.1.2.1.1.36	Belanja Alat/Bahan untuk Kegiatan Kantor-Alat/Bahan untuk Kegiatan Kantor Lainnya	100.000	0	0	0	0	0	0	100.000	0	100.000	100.000	0
01.1.09.10.5.1.2.3	Belanja Pemeliharaan	900.000	0	0	0	0	0	0	900.000	0	900.000	900.000	0
01.1.09.10.5.1.2.3.2	Belanja Pemeliharaan Peralatan dan Mesin	900.000	0	0	0	0	0	0	900.000	0	900.000	900.000	0
01.1.09.10.5.1.2.3.2.121	Belanja Pemeliharaan Alat Kantor dan Rumah Tangga-Alat Rumah Tangga-Alat Pendingin	500.000	0	0	0	0	0	0	500.000	0	500.000	500.000	0
01.1.09.10.5.1.2.3.2.405	Belanja Pemeliharaan Komputer-Komputer Unit-Personal Computer	400.000	0	0	0	0	0	0	400.000	0	400.000	400.000	0
02	PROGRAM PENYELENGGARAAN LALU LINTAS DAN ANGKUTAN JALAN (LLAJ)	2.006.430.000	0	0	0	512.560.900	92.435.200	604.996.100	1.288.670.000	50.480.000	1.339.150.000	1.944.146.100	62.283.900
02.1.02	Penyediaan Perlengkapan Jalan di Jalan Provinsi	1.879.680.000	0	0	0	512.560.900	92.435.200	604.996.100	1.205.670.000	17.850.000	1.223.520.000	1.828.516.100	51.163.900
02.1.02.02	Penyediaan Perlengkapan Jalan di Jalan Provinsi	473.000.000	0	0	0	248.091.200	92.435.200	340.526.400	123.590.000	2.250.000	125.840.000	466.366.400	6.633.600
02.1.02.02.5.2.2	Belanja Modal Peralatan dan Mesin	473.000.000	0	0	0	248.091.200	92.435.200	340.526.400	123.590.000	2.250.000	125.840.000	466.366.400	6.633.600
02.1.02.02.5.2.2.18	Belanja Modal Rambu-Rambu	473.000.000	0	0	0	248.091.200	92.435.200	340.526.400	123.590.000	2.250.000	125.840.000	466.366.400	6.633.600
02.1.02.02.5.2.2.18.1	Belanja Modal Rambu-Rambu Lalu Lintas Darat	473.000.000	0	0	0	248.091.200	92.435.200	340.526.400	123.590.000	2.250.000	125.840.000	466.366.400	6.633.600
02.1.02.02.5.2.2.18.1.1	Belanja Modal Rambu Bersuar	75.000.000	0	0	0	71.000.000	0	71.000.000	0	0	0	71.000.000	4.000.000
02.1.02.02.5.2.2.18.1.2	Belanja Modal Rambu Tidak Bersuar	398.000.000	0	0	0	177.091.200	92.435.200	269.526.400	123.590.000	2.250.000	125.840.000	395.366.400	2.633.600
02.1.02.04	Rehabilitasi dan Pemeliharaan Perlengkapan Jalan	1.406.680.000	0	0	0	264.469.700	0	264.469.700	1.082.080.000	15.600.000	1.097.680.000	1.362.149.700	44.530.300
02.1.02.04.5.1.2	Belanja Barang dan Jasa	1.406.680.000	0	0	0	264.469.700	0	264.469.700	1.082.080.000	15.600.000	1.097.680.000	1.362.149.700	44.530.300
02.1.02.04.5.1.2.1	Belanja Barang	162.840.000	0	0	0	0	0	0	162.840.000	0	162.840.000	162.840.000	0
02.1.02.04.5.1.2.1.1	Belanja Barang Pakai Habis	162.840.000	0	0	0	0	0	0	162.840.000	0	162.840.000	162.840.000	0
02.1.02.04.5.1.2.1.1.4	Belanja Bahan-Bahan Bakar dan Pelumas	5.340.000	0	0	0	0	0	0	5.340.000	0	5.340.000	5.340.000	0
02.1.02.04.5.1.2.1.1.36	Belanja Alat/Bahan untuk Kegiatan Kantor-Alat/Bahan untuk Kegiatan Kantor Lainnya	9.000.000	0	0	0	0	0	0	9.000.000	0	9.000.000	9.000.000	0

Kode Rekening	Uraian	Jumlah Anggaran(Rp)	SPJ- LS Gaji(Rp)			SPJ- LS Barang & Jasa(Rp)			SPJ- GU/TU(Rp)			Jumlah SPJ(LS+ GU/TU) s.d. Bulan ini(Rp)	Sisa Pagu Anggaran(Rp)
			s.d. Bulan Lalu	Bulan Ini	s.d. Bulan Ini	s.d. Bulan Lalu	Bulan Ini	s.d. Bulan Ini	s.d. Bulan Lalu	Bulan Ini	s.d. Bulan Ini		
1	2	3	4	5	6(4+5)	7	8	9(7+8)	10	11	12(10+11)	13(6+9+12)	14
02.1.02.04.5.1.2.1.1.52	Belanja Makanan dan Minuman Rapat	148.500.000	0	0	0	0	0	0	148.500.000	0	148.500.000	148.500.000	0
02.1.02.04.5.1.2.2	Belanja Jasa	582.700.000	0	0	0	0	0	0	533.100.000	15.600.000	548.700.000	548.700.000	34.000.000
02.1.02.04.5.1.2.2.1	Belanja Jasa Kantor	552.700.000	0	0	0	0	0	0	533.100.000	15.600.000	548.700.000	548.700.000	4.000.000
02.1.02.04.5.1.2.2.1.3	Honorarium Narasumber atau Pembahas, Moderator, Pembawa Acara, dan Panitia	360.000.000	0	0	0	0	0	0	356.000.000	0	356.000.000	356.000.000	4.000.000
02.1.02.04.5.1.2.2.1.6	Honorarium Penyuluhan atau Pendampingan	187.200.000	0	0	0	0	0	0	171.600.000	15.600.000	187.200.000	187.200.000	0
02.1.02.04.5.1.2.2.1.16	Belanja Jasa Tenaga Penanganan Prasarana dan Sarana Umum	5.500.000	0	0	0	0	0	0	5.500.000	0	5.500.000	5.500.000	0
02.1.02.04.5.1.2.2.5	Belanja Sewa Gedung dan Bangunan	30.000.000	0	0	0	0	0	0	0	0	0	0	30.000.000
02.1.02.04.5.1.2.2.5.9	Belanja Sewa Bangunan Gedung Tempat Pertemuan	30.000.000	0	0	0	0	0	0	0	0	0	0	30.000.000
02.1.02.04.5.1.2.3	Belanja Pemeliharaan	275.000.000	0	0	0	264.469.700	0	264.469.700	0	0	0	264.469.700	10.530.300
02.1.02.04.5.1.2.3.3	Belanja Pemeliharaan Gedung dan Bangunan	275.000.000	0	0	0	264.469.700	0	264.469.700	0	0	0	264.469.700	10.530.300
02.1.02.04.5.1.2.3.3.32	Belanja Pemeliharaan Bangunan Gedung-Bangunan Gedung Tempat Kerja-Bangunan Fasilitas Umum	275.000.000	0	0	0	264.469.700	0	264.469.700	0	0	0	264.469.700	10.530.300
02.1.02.04.5.1.2.4	Belanja Perjalanan Dinas	386.140.000	0	0	0	0	0	0	386.140.000	0	386.140.000	386.140.000	0
02.1.02.04.5.1.2.4.1	Belanja Perjalanan Dinas Dalam Negeri	386.140.000	0	0	0	0	0	0	386.140.000	0	386.140.000	386.140.000	0
02.1.02.04.5.1.2.4.1.1	Belanja Perjalanan Dinas Biasa	176.140.000	0	0	0	0	0	0	176.140.000	0	176.140.000	176.140.000	0
02.1.02.04.5.1.2.4.1.4	Belanja Perjalanan Dinas Paket Meeting Dalam Kota	210.000.000	0	0	0	0	0	0	210.000.000	0	210.000.000	210.000.000	0
02.1.07	Audit dan Inspeksi Keselamatan LLAJ di Jalan	10.500.000	0	0	0	0	0	0	8.750.000	1.750.000	10.500.000	10.500.000	0
02.1.07.03	Pelaksanaan Inspeksi, Audit dan Pemantauan Terminal	10.500.000	0	0	0	0	0	0	8.750.000	1.750.000	10.500.000	10.500.000	0
02.1.07.03.5.1.2	Belanja Barang dan Jasa	10.500.000	0	0	0	0	0	0	8.750.000	1.750.000	10.500.000	10.500.000	0
02.1.07.03.5.1.2.4	Belanja Perjalanan Dinas	10.500.000	0	0	0	0	0	0	8.750.000	1.750.000	10.500.000	10.500.000	0
02.1.07.03.5.1.2.4.1	Belanja Perjalanan Dinas Dalam Negeri	10.500.000	0	0	0	0	0	0	8.750.000	1.750.000	10.500.000	10.500.000	0
02.1.07.03.5.1.2.4.1.1	Belanja Perjalanan Dinas Biasa	10.500.000	0	0	0	0	0	0	8.750.000	1.750.000	10.500.000	10.500.000	0

Kode Rekening	Uraian	Jumlah Anggaran(Rp)	SPJ- LS Gaji(Rp)			SPJ- LS Barang & Jasa(Rp)			SPJ- GU/TU(Rp)			Jumlah SPJ(LS+ GU/TU) s.d. Bulan ini(Rp)	Sisa Pagu Anggaran(Rp)
			s.d. Bulan Lalu	Bulan Ini	s.d. Bulan Ini	s.d. Bulan Lalu	Bulan Ini	s.d. Bulan Ini	s.d. Bulan Lalu	Bulan Ini	s.d. Bulan Ini		
1	2	3	4	5	6(4+5)	7	8	9(7+8)	10	11	12(10+11)	13(6+9+12)	14
02.1.08	Penyediaan Angkutan Umum untuk Jasa Angkutan Orang dan/atau Barang Antar Kota dalam 1 (satu) Daerah Provinsi	96.250.000	0	0	0	0	0	0	56.490.000	28.640.000	85.130.000	85.130.000	11.120.000
02.1.08.02	Pengendalian dan Pengawasan Ketersediaan Angkutan Umum untuk Jasa Angkutan Orang dan/atau Barang Antar Kota dalam 1 (satu) Provinsi	96.250.000	0	0	0	0	0	0	56.490.000	28.640.000	85.130.000	85.130.000	11.120.000
02.1.08.02.5.1.2	Belanja Barang dan Jasa	96.250.000	0	0	0	0	0	0	56.490.000	28.640.000	85.130.000	85.130.000	11.120.000
02.1.08.02.5.1.2.1	Belanja Barang	17.430.000	0	0	0	0	0	0	10.500.000	6.610.000	17.110.000	17.110.000	320.000
02.1.08.02.5.1.2.1.1	Belanja Barang Pakai Habis	17.430.000	0	0	0	0	0	0	10.500.000	6.610.000	17.110.000	17.110.000	320.000
02.1.08.02.5.1.2.1.1.4	Belanja Bahan-Bahan Bakar dan Pelumas	7.500.000	0	0	0	0	0	0	4.800.000	2.700.000	7.500.000	7.500.000	0
02.1.08.02.5.1.2.1.1.26	Belanja Alat/Bahan untuk Kegiatan Kantor- Bahan Cetak	140.000	0	0	0	0	0	0	80.000	60.000	140.000	140.000	0
02.1.08.02.5.1.2.1.1.36	Belanja Alat/Bahan untuk Kegiatan Kantor-Alat/Bahan untuk Kegiatan Kantor Lainnya	750.000	0	0	0	0	0	0	500.000	250.000	750.000	750.000	0
02.1.08.02.5.1.2.1.1.52	Belanja Makanan dan Minuman Rapat	9.040.000	0	0	0	0	0	0	5.120.000	3.600.000	8.720.000	8.720.000	320.000
02.1.08.02.5.1.2.2	Belanja Jasa	66.600.000	0	0	0	0	0	0	37.800.000	18.000.000	55.800.000	55.800.000	10.800.000
02.1.08.02.5.1.2.2.1	Belanja Jasa Kantor	66.600.000	0	0	0	0	0	0	37.800.000	18.000.000	55.800.000	55.800.000	10.800.000
02.1.08.02.5.1.2.2.1.6	Honorarium Penyuluhan atau Pendampingan	66.600.000	0	0	0	0	0	0	37.800.000	18.000.000	55.800.000	55.800.000	10.800.000
02.1.08.02.5.1.2.4	Belanja Perjalanan Dinas	12.220.000	0	0	0	0	0	0	8.190.000	4.030.000	12.220.000	12.220.000	0
02.1.08.02.5.1.2.4.1	Belanja Perjalanan Dinas Dalam Negeri	12.220.000	0	0	0	0	0	0	8.190.000	4.030.000	12.220.000	12.220.000	0
02.1.08.02.5.1.2.4.1.1	Belanja Perjalanan Dinas Biasa	12.220.000	0	0	0	0	0	0	8.190.000	4.030.000	12.220.000	12.220.000	0
02.1.13	Penerbitan Izin Penyelenggaraan Angkutan Orang dalam Trayek Lintas Daerah Kabupaten/Kota dalam 1 (satu) Daerah Provinsi	20.000.000	0	0	0	0	0	0	17.760.000	2.240.000	20.000.000	20.000.000	0
02.1.13.02	Koordinasi dan Sinkronisasi Pengawasan Pelaksanaan Izin Penyelenggaraan Angkutan Orang dalam Trayek Kewenangan Provinsi	20.000.000	0	0	0	0	0	0	17.760.000	2.240.000	20.000.000	20.000.000	0

Kode Rekening	Uraian	Jumlah Anggaran(Rp)	SPJ- LS Gaji(Rp)			SPJ- LS Barang & Jasa(Rp)			SPJ- GU/TU(Rp)			Jumlah SPJ(LS+ GU/TU) s.d. Bulan ini(Rp)	Sisa Pagu Anggaran(Rp)
			s.d. Bulan Lalu	Bulan Ini	s.d. Bulan Ini	s.d. Bulan Lalu	Bulan Ini	s.d. Bulan Ini	s.d. Bulan Lalu	Bulan Ini	s.d. Bulan Ini		
1	2	3	4	5	6(4+5)	7	8	9(7+8)	10	11	12(10+11)	13(6+9+12)	14
02.1.13.02.5.1.2	Belanja Barang dan Jasa	20.000.000	0	0	0	0	0	0	17.760.000	2.240.000	20.000.000	20.000.000	0
02.1.13.02.5.1.2.4	Belanja Perjalanan Dinas	20.000.000	0	0	0	0	0	0	17.760.000	2.240.000	20.000.000	20.000.000	0
02.1.13.02.5.1.2.4.1	Belanja Perjalanan Dinas Dalam Negeri	20.000.000	0	0	0	0	0	0	17.760.000	2.240.000	20.000.000	20.000.000	0
02.1.13.02.5.1.2.4.1.1	Belanja Perjalanan Dinas Biasa	20.000.000	0	0	0	0	0	0	17.760.000	2.240.000	20.000.000	20.000.000	0
01	PROGRAM PENUNJANG URUSAN PEMERINTAHAN DAERAH PROVINSI	582.600.000	0	0	0	180.788.000	198.486.648	379.274.648	170.999.800	10.820.000	181.819.800	561.094.448	21.505.552
01.1.02	Administrasi Keuangan Perangkat Daerah	2.000.000	0	0	0	0	0	0	1.550.000	0	1.550.000	1.550.000	450.000
01.1.02.02	Penyediaan Administrasi Pelaksanaan Tugas ASN	2.000.000	0	0	0	0	0	0	1.550.000	0	1.550.000	1.550.000	450.000
01.1.02.02.5.1.1	Belanja Pegawai	1.800.000	0	0	0	0	0	0	1.350.000	0	1.350.000	1.350.000	450.000
01.1.02.02.5.1.1.3	Tambahan Penghasilan berdasarkan Pertimbangan Objektif Lainnya ASN	1.800.000	0	0	0	0	0	0	1.350.000	0	1.350.000	1.350.000	450.000
01.1.02.02.5.1.1.3.7	Belanja Honorarium	1.800.000	0	0	0	0	0	0	1.350.000	0	1.350.000	1.350.000	450.000
01.1.02.02.5.1.1.3.7.2	Belanja Honorarium Pengadaan Barang/Jasa	1.800.000	0	0	0	0	0	0	1.350.000	0	1.350.000	1.350.000	450.000
01.1.02.02.5.1.2	Belanja Barang dan Jasa	200.000	0	0	0	0	0	0	200.000	0	200.000	200.000	0
01.1.02.02.5.1.2.1	Belanja Barang	200.000	0	0	0	0	0	0	200.000	0	200.000	200.000	0
01.1.02.02.5.1.2.1.1	Belanja Barang Pakai Habis	200.000	0	0	0	0	0	0	200.000	0	200.000	200.000	0
01.1.02.02.5.1.2.1.1.24	Belanja Alat/Bahan untuk Kegiatan Kantor-Alat Tulis Kantor	200.000	0	0	0	0	0	0	200.000	0	200.000	200.000	0
01.1.06	Administrasi Umum Perangkat Daerah	121.400.000	0	0	0	0	0	0	105.394.800	400.000	105.794.800	105.794.800	15.605.200
01.1.06.01	Penyediaan Komponen Instalasi Listrik/Penerangan Bangunan Kantor	44.500.000	0	0	0	0	0	0	44.000.000	0	44.000.000	44.000.000	500.000
01.1.06.01.5.1.2	Belanja Barang dan Jasa	44.500.000	0	0	0	0	0	0	44.000.000	0	44.000.000	44.000.000	500.000
01.1.06.01.5.1.2.1	Belanja Barang	44.500.000	0	0	0	0	0	0	44.000.000	0	44.000.000	44.000.000	500.000
01.1.06.01.5.1.2.1.1	Belanja Barang Pakai Habis	44.500.000	0	0	0	0	0	0	44.000.000	0	44.000.000	44.000.000	500.000
01.1.06.01.5.1.2.1.1.31	Belanja Alat/Bahan untuk Kegiatan Kantor-Alat Listrik	44.500.000	0	0	0	0	0	0	44.000.000	0	44.000.000	44.000.000	500.000
01.1.06.02	Penyediaan Peralatan dan Perlengkapan Kantor	12.000.000	0	0	0	0	0	0	12.000.000	0	12.000.000	12.000.000	0
01.1.06.02.5.1.2	Belanja Barang dan Jasa	12.000.000	0	0	0	0	0	0	12.000.000	0	12.000.000	12.000.000	0
01.1.06.02.5.1.2.1	Belanja Barang	12.000.000	0	0	0	0	0	0	12.000.000	0	12.000.000	12.000.000	0
01.1.06.02.5.1.2.1.1	Belanja Barang Pakai Habis	12.000.000	0	0	0	0	0	0	12.000.000	0	12.000.000	12.000.000	0
01.1.06.02.5.1.2.1.1.24	Belanja Alat/Bahan untuk Kegiatan Kantor-Alat Tulis Kantor	12.000.000	0	0	0	0	0	0	12.000.000	0	12.000.000	12.000.000	0

Kode Rekening	Uraian	Jumlah Anggaran(Rp)	SPJ- LS Gaji(Rp)			SPJ- LS Barang & Jasa(Rp)			SPJ- GU/TU(Rp)			Jumlah SPJ(LS+ GU/TU) s.d. Bulan ini(Rp)	Sisa Pagu Anggaran(Rp)
			s.d. Bulan Lalu	Bulan Ini	s.d. Bulan Ini	s.d. Bulan Lalu	Bulan Ini	s.d. Bulan Ini	s.d. Bulan Lalu	Bulan Ini	s.d. Bulan Ini		
1	2	3	4	5	6(4+5)	7	8	9(7+8)	10	11	12(10+11)	13(6+9+12)	14
01.1.06.03	Penyediaan Peralatan Rumah Tangga	11.000.000	0	0	0	0	0	0	10.994.800	0	10.994.800	10.994.800	5.200
01.1.06.03.5.1.2	Belanja Barang dan Jasa	11.000.000	0	0	0	0	0	0	10.994.800	0	10.994.800	10.994.800	5.200
01.1.06.03.5.1.2.1	Belanja Barang	11.000.000	0	0	0	0	0	0	10.994.800	0	10.994.800	10.994.800	5.200
01.1.06.03.5.1.2.1.1	Belanja Barang Pakai Habis	11.000.000	0	0	0	0	0	0	10.994.800	0	10.994.800	10.994.800	5.200
01.1.06.03.5.1.2.1.1.36	Belanja Alat/Bahan untuk Kegiatan Kantor-Alat/Bahan untuk Kegiatan Kantor Lainnya	11.000.000	0	0	0	0	0	0	10.994.800	0	10.994.800	10.994.800	5.200
01.1.06.04	Penyediaan Bahan Logistik Kantor	5.500.000	0	0	0	0	0	0	4.400.000	400.000	4.800.000	4.800.000	700.000
01.1.06.04.5.1.2	Belanja Barang dan Jasa	5.500.000	0	0	0	0	0	0	4.400.000	400.000	4.800.000	4.800.000	700.000
01.1.06.04.5.1.2.1	Belanja Barang	5.500.000	0	0	0	0	0	0	4.400.000	400.000	4.800.000	4.800.000	700.000
01.1.06.04.5.1.2.1.1	Belanja Barang Pakai Habis	5.500.000	0	0	0	0	0	0	4.400.000	400.000	4.800.000	4.800.000	700.000
01.1.06.04.5.1.2.1.1.4	Belanja Bahan-Bahan Bakar dan Pelumas	5.500.000	0	0	0	0	0	0	4.400.000	400.000	4.800.000	4.800.000	700.000
01.1.06.05	Penyediaan Barang Cetakan dan Penggandaan	48.400.000	0	0	0	0	0	0	34.000.000	0	34.000.000	34.000.000	14.400.000
01.1.06.05.5.1.2	Belanja Barang dan Jasa	48.400.000	0	0	0	0	0	0	34.000.000	0	34.000.000	34.000.000	14.400.000
01.1.06.05.5.1.2.1	Belanja Barang	48.400.000	0	0	0	0	0	0	34.000.000	0	34.000.000	34.000.000	14.400.000
01.1.06.05.5.1.2.1.1	Belanja Barang Pakai Habis	48.400.000	0	0	0	0	0	0	34.000.000	0	34.000.000	34.000.000	14.400.000
01.1.06.05.5.1.2.1.1.26	Belanja Alat/Bahan untuk Kegiatan Kantor- Bahan Cetak	48.400.000	0	0	0	0	0	0	34.000.000	0	34.000.000	34.000.000	14.400.000
01.1.08	Penyediaan Jasa Penunjang Urusan Pemerintahan Daerah	43.200.000	0	0	0	0	0	0	37.950.000	3.450.000	41.400.000	41.400.000	1.800.000
01.1.08.04	Penyediaan Jasa Pelayanan Umum Kantor	43.200.000	0	0	0	0	0	0	37.950.000	3.450.000	41.400.000	41.400.000	1.800.000
01.1.08.04.5.1.2	Belanja Barang dan Jasa	43.200.000	0	0	0	0	0	0	37.950.000	3.450.000	41.400.000	41.400.000	1.800.000
01.1.08.04.5.1.2.2	Belanja Jasa	43.200.000	0	0	0	0	0	0	37.950.000	3.450.000	41.400.000	41.400.000	1.800.000
01.1.08.04.5.1.2.2.1	Belanja Jasa Kantor	43.200.000	0	0	0	0	0	0	37.950.000	3.450.000	41.400.000	41.400.000	1.800.000
01.1.08.04.5.1.2.2.1.51	Belanja Jasa Pengolahan Sampah	43.200.000	0	0	0	0	0	0	37.950.000	3.450.000	41.400.000	41.400.000	1.800.000
01.1.09	Pemeliharaan Barang Milik Daerah Penunjang Urusan Pemerintahan Daerah	416.000.000	0	0	0	180.788.000	198.486.648	379.274.648	26.105.000	6.970.000	33.075.000	412.349.648	3.650.352
01.1.09.09	Pemeliharaan/Rehabilitasi Gedung Kantor dan Bangunan Lainnya	406.000.000	0	0	0	180.788.000	198.486.648	379.274.648	17.890.000	6.020.000	23.910.000	403.184.648	2.815.352
01.1.09.09.5.1.2	Belanja Barang dan Jasa	406.000.000	0	0	0	180.788.000	198.486.648	379.274.648	17.890.000	6.020.000	23.910.000	403.184.648	2.815.352
01.1.09.09.5.1.2.2	Belanja Jasa	14.000.000	0	0	0	0	0	0	9.960.000	3.990.000	13.950.000	13.950.000	50.000
01.1.09.09.5.1.2.2.8	Belanja Jasa Konsultansi Konstruksi	14.000.000	0	0	0	0	0	0	9.960.000	3.990.000	13.950.000	13.950.000	50.000

Kode Rekening	Uraian	Jumlah Anggaran(Rp)	SPJ- LS Gaji(Rp)			SPJ- LS Barang & Jasa(Rp)			SPJ- GU/TU(Rp)			Jumlah SPJ(LS+ GU/TU) s.d. Bulan ini(Rp)	Sisa Pagu Anggaran(Rp)
			s.d. Bulan Lalu	Bulan Ini	s.d. Bulan Ini	s.d. Bulan Lalu	Bulan Ini	s.d. Bulan Ini	s.d. Bulan Lalu	Bulan Ini	s.d. Bulan Ini		
1	2	3	4	5	6(4+5)	7	8	9(7+8)	10	11	12(10+11)	13(6+9+12)	14
01.1.09.09.5.1.2.2.8.12	Belanja Jasa Konsultansi Perencanaan Rekayasa-Jasa Nasihat dan Konsultansi Jasa Rekayasa Konstruksi	8.500.000	0	0	0	0	0	0	5.970.000	2.500.000	8.470.000	8.470.000	30.000
01.1.09.09.5.1.2.2.8.19	Belanja Jasa Konsultansi Pengawasan Rekayasa-Jasa Pengawas Pekerjaan Konstruksi Bangunan Gedung	5.500.000	0	0	0	0	0	0	3.990.000	1.490.000	5.480.000	5.480.000	20.000
01.1.09.09.5.1.2.3	Belanja Pemeliharaan	382.000.000	0	0	0	180.788.000	198.486.648	379.274.648	0	0	0	379.274.648	2.725.352
01.1.09.09.5.1.2.3.3	Belanja Pemeliharaan Gedung dan Bangunan	382.000.000	0	0	0	180.788.000	198.486.648	379.274.648	0	0	0	379.274.648	2.725.352
01.1.09.09.5.1.2.3.3.18	Belanja Pemeliharaan Bangunan Gedung-Bangunan Gedung Tempat Kerja-Bangunan Gedung Terminal/Pelabuhan/Bandara	382.000.000	0	0	0	180.788.000	198.486.648	379.274.648	0	0	0	379.274.648	2.725.352
01.1.09.09.5.1.2.4	Belanja Perjalanan Dinas	10.000.000	0	0	0	0	0	0	7.930.000	2.030.000	9.960.000	9.960.000	40.000
01.1.09.09.5.1.2.4.1	Belanja Perjalanan Dinas Dalam Negeri	10.000.000	0	0	0	0	0	0	7.930.000	2.030.000	9.960.000	9.960.000	40.000
01.1.09.09.5.1.2.4.1.1	Belanja Perjalanan Dinas Biasa	10.000.000	0	0	0	0	0	0	7.930.000	2.030.000	9.960.000	9.960.000	40.000
01.1.09.10	Pemeliharaan/Rehabilitasi Sarana dan Prasarana Gedung Kantor atau Bangunan Lainnya	10.000.000	0	0	0	0	0	0	8.215.000	950.000	9.165.000	9.165.000	835.000
01.1.09.10.5.1.2	Belanja Barang dan Jasa	10.000.000	0	0	0	0	0	0	8.215.000	950.000	9.165.000	9.165.000	835.000
01.1.09.10.5.1.2.3	Belanja Pemeliharaan	10.000.000	0	0	0	0	0	0	8.215.000	950.000	9.165.000	9.165.000	835.000
01.1.09.10.5.1.2.3.2	Belanja Pemeliharaan Peralatan dan Mesin	10.000.000	0	0	0	0	0	0	8.215.000	950.000	9.165.000	9.165.000	835.000
01.1.09.10.5.1.2.3.2.117	Belanja Pemeliharaan Alat Kantor dan Rumah Tangga-Alat Kantor-Alat Kantor Lainnya	4.000.000	0	0	0	0	0	0	3.000.000	950.000	3.950.000	3.950.000	50.000
01.1.09.10.5.1.2.3.2.121	Belanja Pemeliharaan Alat Kantor dan Rumah Tangga-Alat Rumah Tangga-Alat Pendingin	2.000.000	0	0	0	0	0	0	1.365.000	0	1.365.000	1.365.000	635.000
01.1.09.10.5.1.2.3.2.406	Belanja Pemeliharaan Komputer-Komputer Unit-Komputer Unit Lainnya	4.000.000	0	0	0	0	0	0	3.850.000	0	3.850.000	3.850.000	150.000
02	PROGRAM PENYELENGGARAAN LALU LINTAS DAN ANGKUTAN JALAN (LLAJ)	2.186.630.000	0	0	0	551.603.600	0	551.603.600	1.397.574.000	180.060.000	1.577.634.000	2.129.237.600	57.392.400

Kode Rekening	Uraian	Jumlah Anggaran(Rp)	SPJ- LS Gaji(Rp)			SPJ- LS Barang & Jasa(Rp)			SPJ- GU/TU(Rp)			Jumlah SPJ(LS+ GU/TU) s.d. Bulan ini(Rp)	Sisa Pagu Anggaran(Rp)
			s.d. Bulan Lalu	Bulan Ini	s.d. Bulan Ini	s.d. Bulan Lalu	Bulan Ini	s.d. Bulan Ini	s.d. Bulan Lalu	Bulan Ini	s.d. Bulan Ini		
1	2	3	4	5	6(4+5)	7	8	9(7+8)	10	11	12(10+11)	13(6+9+12)	14
02.1.02	Penyediaan Perlengkapan Jalan di Jalan Provinsi	1.760.780.000	0	0	0	551.603.600	0	551.603.600	1.086.884.000	75.120.000	1.162.004.000	1.713.607.600	47.172.400
02.1.02.02	Penyediaan Perlengkapan Jalan di Jalan Provinsi	328.000.000	0	0	0	263.091.200	0	263.091.200	62.090.000	1.580.000	63.670.000	326.761.200	1.238.800
02.1.02.02.5.2.2	Belanja Modal Peralatan dan Mesin	328.000.000	0	0	0	263.091.200	0	263.091.200	62.090.000	1.580.000	63.670.000	326.761.200	1.238.800
02.1.02.02.5.2.2.18	Belanja Modal Rambu-Rambu	328.000.000	0	0	0	263.091.200	0	263.091.200	62.090.000	1.580.000	63.670.000	326.761.200	1.238.800
02.1.02.02.5.2.2.18.1	Belanja Modal Rambu-Rambu Lalu Lintas Darat	328.000.000	0	0	0	263.091.200	0	263.091.200	62.090.000	1.580.000	63.670.000	326.761.200	1.238.800
02.1.02.02.5.2.2.18.1.1	Belanja Modal Rambu Bersuar	50.000.000	0	0	0	50.000.000	0	50.000.000	0	0	0	50.000.000	0
02.1.02.02.5.2.2.18.1.2	Belanja Modal Rambu Tidak Bersuar	278.000.000	0	0	0	213.091.200	0	213.091.200	62.090.000	1.580.000	63.670.000	276.761.200	1.238.800
02.1.02.04	Rehabilitasi dan Pemeliharaan Perlengkapan Jalan	1.432.780.000	0	0	0	288.512.400	0	288.512.400	1.024.794.000	73.540.000	1.098.334.000	1.386.846.400	45.933.600
02.1.02.04.5.1.2	Belanja Barang dan Jasa	1.432.780.000	0	0	0	288.512.400	0	288.512.400	1.024.794.000	73.540.000	1.098.334.000	1.386.846.400	45.933.600
02.1.02.04.5.1.2.1	Belanja Barang	134.300.000	0	0	0	0	0	0	134.100.000	0	134.100.000	134.100.000	200.000
02.1.02.04.5.1.2.1.1	Belanja Barang Pakai Habis	134.300.000	0	0	0	0	0	0	134.100.000	0	134.100.000	134.100.000	200.000
02.1.02.04.5.1.2.1.1.4	Belanja Bahan-Bahan Bakar dan Pelumas	3.800.000	0	0	0	0	0	0	3.800.000	0	3.800.000	3.800.000	0
02.1.02.04.5.1.2.1.1.36	Belanja Alat/Bahan untuk Kegiatan Kantor-Alat/Bahan untuk Kegiatan Kantor Lainnya	9.000.000	0	0	0	0	0	0	8.800.000	0	8.800.000	8.800.000	200.000
02.1.02.04.5.1.2.1.1.52	Belanja Makanan dan Minuman Rapat	121.500.000	0	0	0	0	0	0	121.500.000	0	121.500.000	121.500.000	0
02.1.02.04.5.1.2.2	Belanja Jasa	648.200.000	0	0	0	0	0	0	545.700.000	68.400.000	614.100.000	614.100.000	34.100.000
02.1.02.04.5.1.2.2.1	Belanja Jasa Kantor	618.200.000	0	0	0	0	0	0	540.800.000	68.400.000	609.200.000	609.200.000	9.000.000
02.1.02.04.5.1.2.2.1.3	Honorarium Narasumber atau Pembahas, Moderator, Pembawa Acara, dan Panitia	336.600.000	0	0	0	0	0	0	327.600.000	0	327.600.000	327.600.000	9.000.000
02.1.02.04.5.1.2.2.1.6	Honorarium Penyuluhan atau Pendampingan	273.600.000	0	0	0	0	0	0	205.200.000	68.400.000	273.600.000	273.600.000	0
02.1.02.04.5.1.2.2.1.16	Belanja Jasa Tenaga Penanganan Prasarana dan Sarana Umum	8.000.000	0	0	0	0	0	0	8.000.000	0	8.000.000	8.000.000	0
02.1.02.04.5.1.2.2.5	Belanja Sewa Gedung dan Bangunan	30.000.000	0	0	0	0	0	0	4.900.000	0	4.900.000	4.900.000	25.100.000
02.1.02.04.5.1.2.2.5.9	Belanja Sewa Bangunan Gedung Tempat Pertemuan	30.000.000	0	0	0	0	0	0	4.900.000	0	4.900.000	4.900.000	25.100.000
02.1.02.04.5.1.2.3	Belanja Pemeliharaan	300.000.000	0	0	0	288.512.400	0	288.512.400	0	0	0	288.512.400	11.487.600
02.1.02.04.5.1.2.3.3	Belanja Pemeliharaan Gedung dan Bangunan	300.000.000	0	0	0	288.512.400	0	288.512.400	0	0	0	288.512.400	11.487.600

Kode Rekening	Uraian	Jumlah Anggaran(Rp)	SPJ- LS Gaji(Rp)			SPJ- LS Barang & Jasa(Rp)			SPJ- GU/TU(Rp)			Jumlah SPJ(LS+ GU/TU) s.d. Bulan ini(Rp)	Sisa Pagu Anggaran(Rp)
			s.d. Bulan Lalu	Bulan Ini	s.d. Bulan Ini	s.d. Bulan Lalu	Bulan Ini	s.d. Bulan Ini	s.d. Bulan Lalu	Bulan Ini	s.d. Bulan Ini		
1	2	3	4	5	6(4+5)	7	8	9(7+8)	10	11	12(10+11)	13(6+9+12)	14
02.1.02.04.5.1.2.3.3.32	Belanja Pemeliharaan Bangunan Gedung-Bangunan Gedung Tempat Kerja-Bangunan Fasilitas Umum	300.000.000	0	0	0	288.512.400	0	288.512.400	0	0	0	288.512.400	11.487.600
02.1.02.04.5.1.2.4	Belanja Perjalanan Dinas	350.280.000	0	0	0	0	0	0	344.994.000	5.140.000	350.134.000	350.134.000	146.000
02.1.02.04.5.1.2.4.1	Belanja Perjalanan Dinas Dalam Negeri	350.280.000	0	0	0	0	0	0	344.994.000	5.140.000	350.134.000	350.134.000	146.000
02.1.02.04.5.1.2.4.1.1	Belanja Perjalanan Dinas Biasa	140.280.000	0	0	0	0	0	0	134.994.000	5.140.000	140.134.000	140.134.000	146.000
02.1.02.04.5.1.2.4.1.4	Belanja Perjalanan Dinas Paket Meeting Dalam Kota	210.000.000	0	0	0	0	0	0	210.000.000	0	210.000.000	210.000.000	0
02.1.07	Audit dan Inspeksi Keselamatan LLAJ di Jalan	50.400.000	0	0	0	0	0	0	48.000.000	2.400.000	50.400.000	50.400.000	0
02.1.07.03	Pelaksanaan Inspeksi, Audit dan Pemantauan Terminal	50.400.000	0	0	0	0	0	0	48.000.000	2.400.000	50.400.000	50.400.000	0
02.1.07.03.5.1.2	Belanja Barang dan Jasa	50.400.000	0	0	0	0	0	0	48.000.000	2.400.000	50.400.000	50.400.000	0
02.1.07.03.5.1.2.4	Belanja Perjalanan Dinas	50.400.000	0	0	0	0	0	0	48.000.000	2.400.000	50.400.000	50.400.000	0
02.1.07.03.5.1.2.4.1	Belanja Perjalanan Dinas Dalam Negeri	50.400.000	0	0	0	0	0	0	48.000.000	2.400.000	50.400.000	50.400.000	0
02.1.07.03.5.1.2.4.1.1	Belanja Perjalanan Dinas Biasa	50.400.000	0	0	0	0	0	0	48.000.000	2.400.000	50.400.000	50.400.000	0
02.1.08	Penyediaan Angkutan Umum untuk Jasa Angkutan Orang dan/atau Barang Antar Kota dalam 1 (satu) Daerah Provinsi	334.600.000	0	0	0	0	0	0	221.980.000	102.540.000	324.520.000	324.520.000	10.080.000
02.1.08.02	Pengendalian dan Pengawasan Ketersediaan Angkutan Umum untuk Jasa Angkutan Orang dan/atau Barang Antar Kota dalam 1 (satu) Provinsi	334.600.000	0	0	0	0	0	0	221.980.000	102.540.000	324.520.000	324.520.000	10.080.000
02.1.08.02.5.1.2	Belanja Barang dan Jasa	334.600.000	0	0	0	0	0	0	221.980.000	102.540.000	324.520.000	324.520.000	10.080.000
02.1.08.02.5.1.2.1	Belanja Barang	104.200.000	0	0	0	0	0	0	68.780.000	32.540.000	101.320.000	101.320.000	2.880.000
02.1.08.02.5.1.2.1.1	Belanja Barang Pakai Habis	104.200.000	0	0	0	0	0	0	68.780.000	32.540.000	101.320.000	101.320.000	2.880.000
02.1.08.02.5.1.2.1.1.4	Belanja Bahan-Bahan Bakar dan Pelumas	8.040.000	0	0	0	0	0	0	5.500.000	2.540.000	8.040.000	8.040.000	0
02.1.08.02.5.1.2.1.1.26	Belanja Alat/Bahan untuk Kegiatan Kantor- Bahan Cetak	600.000	0	0	0	0	0	0	300.000	300.000	600.000	600.000	0
02.1.08.02.5.1.2.1.1.36	Belanja Alat/Bahan untuk Kegiatan Kantor-Alat/Bahan untuk Kegiatan Kantor Lainnya	3.400.000	0	0	0	0	0	0	1.700.000	1.700.000	3.400.000	3.400.000	0
02.1.08.02.5.1.2.1.1.52	Belanja Makanan dan Minuman Rapat	92.160.000	0	0	0	0	0	0	61.280.000	28.000.000	89.280.000	89.280.000	2.880.000

Kode Rekening	Uraian	Jumlah Anggaran(Rp)	SPJ- LS Gaji(Rp)			SPJ- LS Barang & Jasa(Rp)			SPJ- GU/TU(Rp)			Jumlah SPJ(LS+ GU/TU) s.d. Bulan ini(Rp)	Sisa Pagu Anggaran(Rp)
			s.d. Bulan Lalu	Bulan Ini	s.d. Bulan Ini	s.d. Bulan Lalu	Bulan Ini	s.d. Bulan Ini	s.d. Bulan Lalu	Bulan Ini	s.d. Bulan Ini		
1	2	3	4	5	6(4+5)	7	8	9(7+8)	10	11	12(10+11)	13(6+9+12)	14
02.1.08.02.5.1.2.2	Belanja Jasa	230.400.000	0	0	0	0	0	0	153.200.000	70.000.000	223.200.000	223.200.000	7.200.000
02.1.08.02.5.1.2.2.1	Belanja Jasa Kantor	230.400.000	0	0	0	0	0	0	153.200.000	70.000.000	223.200.000	223.200.000	7.200.000
02.1.08.02.5.1.2.2.1.6	Honorarium Penyuluhan atau Pendampingan	230.400.000	0	0	0	0	0	0	153.200.000	70.000.000	223.200.000	223.200.000	7.200.000
02.1.13	Penerbitan Izin Penyelenggaraan Angkutan Orang dalam Trayek Lintas Daerah Kabupaten/Kota dalam 1 (satu) Daerah Provinsi	40.850.000	0	0	0	0	0	0	40.710.000	0	40.710.000	40.710.000	140.000
02.1.13.02	Koordinasi dan Sinkronisasi Pengawasan Pelaksanaan Izin Penyelenggaraan Angkutan Orang dalam Trayek Kewenangan Provinsi	40.850.000	0	0	0	0	0	0	40.710.000	0	40.710.000	40.710.000	140.000
02.1.13.02.5.1.2	Belanja Barang dan Jasa	40.850.000	0	0	0	0	0	0	40.710.000	0	40.710.000	40.710.000	140.000
02.1.13.02.5.1.2.4	Belanja Perjalanan Dinas	40.850.000	0	0	0	0	0	0	40.710.000	0	40.710.000	40.710.000	140.000
02.1.13.02.5.1.2.4.1	Belanja Perjalanan Dinas Dalam Negeri	40.850.000	0	0	0	0	0	0	40.710.000	0	40.710.000	40.710.000	140.000
02.1.13.02.5.1.2.4.1.1	Belanja Perjalanan Dinas Biasa	40.850.000	0	0	0	0	0	0	40.710.000	0	40.710.000	40.710.000	140.000
01	PROGRAM PENUNJANG URUSAN PEMERINTAHAN DAERAH PROVINSI	293.200.000	0	0	0	0	94.880.000	94.880.000	127.239.000	68.356.000	195.595.000	290.475.000	2.725.000
01.1.02	Administrasi Keuangan Perangkat Daerah	2.000.000	0	0	0	0	0	0	2.000.000	0	2.000.000	2.000.000	0
01.1.02.02	Penyediaan Administrasi Pelaksanaan Tugas ASN	2.000.000	0	0	0	0	0	0	2.000.000	0	2.000.000	2.000.000	0
01.1.02.02.5.1.1	Belanja Pegawai	1.800.000	0	0	0	0	0	0	1.800.000	0	1.800.000	1.800.000	0
01.1.02.02.5.1.1.3	Tambahan Penghasilan berdasarkan Pertimbangan Objektif Lainnya ASN	1.800.000	0	0	0	0	0	0	1.800.000	0	1.800.000	1.800.000	0
01.1.02.02.5.1.1.3.7	Belanja Honorarium	1.800.000	0	0	0	0	0	0	1.800.000	0	1.800.000	1.800.000	0
01.1.02.02.5.1.1.3.7.2	Belanja Honorarium Pengadaan Barang/Jasa	1.800.000	0	0	0	0	0	0	1.800.000	0	1.800.000	1.800.000	0
01.1.02.02.5.1.2	Belanja Barang dan Jasa	200.000	0	0	0	0	0	0	200.000	0	200.000	200.000	0
01.1.02.02.5.1.2.1	Belanja Barang	200.000	0	0	0	0	0	0	200.000	0	200.000	200.000	0
01.1.02.02.5.1.2.1.1	Belanja Barang Pakai Habis	200.000	0	0	0	0	0	0	200.000	0	200.000	200.000	0
01.1.02.02.5.1.2.1.1.24	Belanja Alat/Bahan untuk Kegiatan Kantor-Alat Tulis Kantor	200.000	0	0	0	0	0	0	200.000	0	200.000	200.000	0
01.1.06	Administrasi Umum Perangkat Daerah	62.200.000	0	0	0	0	0	0	61.095.000	650.000	61.745.000	61.745.000	455.000

Kode Rekening	Uraian	Jumlah Anggaran(Rp)	SPJ- LS Gaji(Rp)			SPJ- LS Barang & Jasa(Rp)			SPJ- GU/TU(Rp)			Jumlah SPJ(LS+ GU/TU) s.d. Bulan ini(Rp)	Sisa Pagu Anggaran(Rp)
			s.d. Bulan Lalu	Bulan Ini	s.d. Bulan Ini	s.d. Bulan Lalu	Bulan Ini	s.d. Bulan Ini	s.d. Bulan Lalu	Bulan Ini	s.d. Bulan Ini		
1	2	3	4	5	6(4+5)	7	8	9(7+8)	10	11	12(10+11)	13(6+9+12)	14
01.1.06.01	Penyediaan Komponen Instalasi Listrik/Penerangan Bangunan Kantor	37.500.000	0	0	0	0	0	0	37.280.000	0	37.280.000	37.280.000	220.000
01.1.06.01.5.1.2	Belanja Barang dan Jasa	37.500.000	0	0	0	0	0	0	37.280.000	0	37.280.000	37.280.000	220.000
01.1.06.01.5.1.2.1	Belanja Barang	37.500.000	0	0	0	0	0	0	37.280.000	0	37.280.000	37.280.000	220.000
01.1.06.01.5.1.2.1.1	Belanja Barang Pakai Habis	37.500.000	0	0	0	0	0	0	37.280.000	0	37.280.000	37.280.000	220.000
01.1.06.01.5.1.2.1.1.31	Belanja Alat/Bahan untuk Kegiatan Kantor-Alat Listrik	37.500.000	0	0	0	0	0	0	37.280.000	0	37.280.000	37.280.000	220.000
01.1.06.02	Penyediaan Peralatan dan Perlengkapan Kantor	5.000.000	0	0	0	0	0	0	4.951.000	0	4.951.000	4.951.000	49.000
01.1.06.02.5.1.2	Belanja Barang dan Jasa	5.000.000	0	0	0	0	0	0	4.951.000	0	4.951.000	4.951.000	49.000
01.1.06.02.5.1.2.1	Belanja Barang	5.000.000	0	0	0	0	0	0	4.951.000	0	4.951.000	4.951.000	49.000
01.1.06.02.5.1.2.1.1	Belanja Barang Pakai Habis	5.000.000	0	0	0	0	0	0	4.951.000	0	4.951.000	4.951.000	49.000
01.1.06.02.5.1.2.1.1.24	Belanja Alat/Bahan untuk Kegiatan Kantor-Alat Tulis Kantor	5.000.000	0	0	0	0	0	0	4.951.000	0	4.951.000	4.951.000	49.000
01.1.06.03	Penyediaan Peralatan Rumah Tangga	4.000.000	0	0	0	0	0	0	4.000.000	0	4.000.000	4.000.000	0
01.1.06.03.5.1.2	Belanja Barang dan Jasa	4.000.000	0	0	0	0	0	0	4.000.000	0	4.000.000	4.000.000	0
01.1.06.03.5.1.2.1	Belanja Barang	4.000.000	0	0	0	0	0	0	4.000.000	0	4.000.000	4.000.000	0
01.1.06.03.5.1.2.1.1	Belanja Barang Pakai Habis	4.000.000	0	0	0	0	0	0	4.000.000	0	4.000.000	4.000.000	0
01.1.06.03.5.1.2.1.1.36	Belanja Alat/Bahan untuk Kegiatan Kantor-Alat/Bahan untuk Kegiatan Kantor Lainnya	4.000.000	0	0	0	0	0	0	4.000.000	0	4.000.000	4.000.000	0
01.1.06.04	Penyediaan Bahan Logistik Kantor	1.500.000	0	0	0	0	0	0	1.375.000	125.000	1.500.000	1.500.000	0
01.1.06.04.5.1.2	Belanja Barang dan Jasa	1.500.000	0	0	0	0	0	0	1.375.000	125.000	1.500.000	1.500.000	0
01.1.06.04.5.1.2.1	Belanja Barang	1.500.000	0	0	0	0	0	0	1.375.000	125.000	1.500.000	1.500.000	0
01.1.06.04.5.1.2.1.1	Belanja Barang Pakai Habis	1.500.000	0	0	0	0	0	0	1.375.000	125.000	1.500.000	1.500.000	0
01.1.06.04.5.1.2.1.1.4	Belanja Bahan-Bahan Bakar dan Pelumas	1.500.000	0	0	0	0	0	0	1.375.000	125.000	1.500.000	1.500.000	0
01.1.06.05	Penyediaan Barang Cetak dan Penggandaan	14.200.000	0	0	0	0	0	0	13.489.000	525.000	14.014.000	14.014.000	186.000
01.1.06.05.5.1.2	Belanja Barang dan Jasa	14.200.000	0	0	0	0	0	0	13.489.000	525.000	14.014.000	14.014.000	186.000
01.1.06.05.5.1.2.1	Belanja Barang	14.200.000	0	0	0	0	0	0	13.489.000	525.000	14.014.000	14.014.000	186.000
01.1.06.05.5.1.2.1.1	Belanja Barang Pakai Habis	14.200.000	0	0	0	0	0	0	13.489.000	525.000	14.014.000	14.014.000	186.000
01.1.06.05.5.1.2.1.1.26	Belanja Alat/Bahan untuk Kegiatan Kantor- Bahan Cetak	14.200.000	0	0	0	0	0	0	13.489.000	525.000	14.014.000	14.014.000	186.000
01.1.08	Penyediaan Jasa Penunjang Urusan Pemerintahan Daerah	25.000.000	0	0	0	0	0	0	22.920.000	2.080.000	25.000.000	25.000.000	0
01.1.08.04	Penyediaan Jasa Pelayanan Umum Kantor	25.000.000	0	0	0	0	0	0	22.920.000	2.080.000	25.000.000	25.000.000	0
01.1.08.04.5.1.2	Belanja Barang dan Jasa	25.000.000	0	0	0	0	0	0	22.920.000	2.080.000	25.000.000	25.000.000	0

Kode Rekening	Uraian	Jumlah Anggaran(Rp)	SPJ- LS Gaji(Rp)			SPJ- LS Barang & Jasa(Rp)			SPJ- GU/TU(Rp)			Jumlah SPJ(LS+ GU/TU) s.d. Bulan ini(Rp)	Sisa Pagu Anggaran(Rp)
			s.d. Bulan Lalu	Bulan Ini	s.d. Bulan Ini	s.d. Bulan Lalu	Bulan Ini	s.d. Bulan Ini	s.d. Bulan Lalu	Bulan Ini	s.d. Bulan Ini		
1	2	3	4	5	6(4+5)	7	8	9(7+8)	10	11	12(10+11)	13(6+9+12)	14
01.1.08.04.5.1.2.1	Belanja Barang	40.000	0	0	0	0	0	0	40.000	0	40.000	40.000	0
01.1.08.04.5.1.2.1.1	Belanja Barang Pakai Habis	40.000	0	0	0	0	0	0	40.000	0	40.000	40.000	0
01.1.08.04.5.1.2.1.1.26	Belanja Alat/Bahan untuk Kegiatan Kantor- Bahan Cetak	40.000	0	0	0	0	0	0	40.000	0	40.000	40.000	0
01.1.08.04.5.1.2.2	Belanja Jasa	24.960.000	0	0	0	0	0	0	22.880.000	2.080.000	24.960.000	24.960.000	0
01.1.08.04.5.1.2.2.1	Belanja Jasa Kantor	24.960.000	0	0	0	0	0	0	22.880.000	2.080.000	24.960.000	24.960.000	0
01.1.08.04.5.1.2.2.1.51	Belanja Jasa Pengolahan Sampah	24.960.000	0	0	0	0	0	0	22.880.000	2.080.000	24.960.000	24.960.000	0
01.1.09	Pemeliharaan Barang Milik Daerah Penunjang Urusan Pemerintahan Daerah	204.000.000	0	0	0	0	94.880.000	94.880.000	41.224.000	65.626.000	106.850.000	201.730.000	2.270.000
01.1.09.09	Pemeliharaan/Rehabilitasi Gedung Kantor dan Bangunan Lainnya	195.000.000	0	0	0	0	94.880.000	94.880.000	37.634.000	60.666.000	98.300.000	193.180.000	1.820.000
01.1.09.09.5.1.1	Belanja Pegawai	900.000	0	0	0	0	0	0	0	900.000	900.000	900.000	0
01.1.09.09.5.1.1.3	Tambahan Penghasilan berdasarkan Pertimbangan Objektif Lainnya ASN	900.000	0	0	0	0	0	0	0	900.000	900.000	900.000	0
01.1.09.09.5.1.1.3.7	Belanja Honorarium	900.000	0	0	0	0	0	0	0	900.000	900.000	900.000	0
01.1.09.09.5.1.1.3.7.2	Belanja Honorarium Pengadaan Barang/Jasa	900.000	0	0	0	0	0	0	0	900.000	900.000	900.000	0
01.1.09.09.5.1.2	Belanja Barang dan Jasa	194.100.000	0	0	0	0	94.880.000	94.880.000	37.634.000	59.766.000	97.400.000	192.280.000	1.820.000
01.1.09.09.5.1.2.2	Belanja Jasa	6.300.000	0	0	0	0	0	0	0	6.259.000	6.259.000	6.259.000	41.000
01.1.09.09.5.1.2.2.8	Belanja Jasa Konsultansi Konstruksi	6.300.000	0	0	0	0	0	0	0	6.259.000	6.259.000	6.259.000	41.000
01.1.09.09.5.1.2.2.8.19	Belanja Jasa Konsultansi Pengawasan Rekayasa-Jasa Pengawas Pekerjaan Konstruksi Bangunan Gedung	6.300.000	0	0	0	0	0	0	0	6.259.000	6.259.000	6.259.000	41.000
01.1.09.09.5.1.2.3	Belanja Pemeliharaan	178.700.000	0	0	0	0	94.880.000	94.880.000	34.744.000	47.357.000	82.101.000	176.981.000	1.719.000
01.1.09.09.5.1.2.3.3	Belanja Pemeliharaan Gedung dan Bangunan	178.700.000	0	0	0	0	94.880.000	94.880.000	34.744.000	47.357.000	82.101.000	176.981.000	1.719.000
01.1.09.09.5.1.2.3.3.1	Belanja Pemeliharaan Bangunan Gedung-Bangunan Gedung Tempat Kerja-Bangunan Gedung Kantor	35.000.000	0	0	0	0	0	0	34.744.000	0	34.744.000	34.744.000	256.000
01.1.09.09.5.1.2.3.3.18	Belanja Pemeliharaan Bangunan Gedung-Bangunan Gedung Tempat Kerja-Bangunan Gedung Terminal/Pelabuhan/Bandara	143.700.000	0	0	0	0	94.880.000	94.880.000	0	47.357.000	47.357.000	142.237.000	1.463.000
01.1.09.09.5.1.2.4	Belanja Perjalanan Dinas	9.100.000	0	0	0	0	0	0	2.890.000	6.150.000	9.040.000	9.040.000	60.000
01.1.09.09.5.1.2.4.1	Belanja Perjalanan Dinas Dalam Negeri	9.100.000	0	0	0	0	0	0	2.890.000	6.150.000	9.040.000	9.040.000	60.000

Kode Rekening	Uraian	Jumlah Anggaran(Rp)	SPJ- LS Gaji(Rp)			SPJ- LS Barang & Jasa(Rp)			SPJ- GU/TU(Rp)			Jumlah SPJ(LS+ GU/TU) s.d. Bulan ini(Rp)	Sisa Pagu Anggaran(Rp)
			s.d. Bulan Lalu	Bulan Ini	s.d. Bulan Ini	s.d. Bulan Lalu	Bulan Ini	s.d. Bulan Ini	s.d. Bulan Lalu	Bulan Ini	s.d. Bulan Ini		
1	2	3	4	5	6(4+5)	7	8	9(7+8)	10	11	12(10+11)	13(6+9+12)	14
01.1.09.09.5.1.2.4.1.1	Belanja Perjalanan Dinas Biasa	9.100.000	0	0	0	0	0	0	2.890.000	6.150.000	9.040.000	9.040.000	60.000
01.1.09.10	Pemeliharaan/Rehabilitasi Sarana dan Prasarana Gedung Kantor atau Bangunan Lainnya	9.000.000	0	0	0	0	0	0	3.590.000	4.960.000	8.550.000	8.550.000	450.000
01.1.09.10.5.1.1	Belanja Pegawai	450.000	0	0	0	0	0	0	0	450.000	450.000	450.000	0
01.1.09.10.5.1.1.3	Tambahan Penghasilan berdasarkan Pertimbangan Objektif Lainnya ASN	450.000	0	0	0	0	0	0	0	450.000	450.000	450.000	0
01.1.09.10.5.1.1.3.7	Belanja Honorarium	450.000	0	0	0	0	0	0	0	450.000	450.000	450.000	0
01.1.09.10.5.1.1.3.7.2	Belanja Honorarium Pengadaan Barang/Jasa	450.000	0	0	0	0	0	0	0	450.000	450.000	450.000	0
01.1.09.10.5.1.2	Belanja Barang dan Jasa	8.550.000	0	0	0	0	0	0	3.590.000	4.510.000	8.100.000	8.100.000	450.000
01.1.09.10.5.1.2.3	Belanja Pemeliharaan	8.550.000	0	0	0	0	0	0	3.590.000	4.510.000	8.100.000	8.100.000	450.000
01.1.09.10.5.1.2.3.2	Belanja Pemeliharaan Peralatan dan Mesin	8.550.000	0	0	0	0	0	0	3.590.000	4.510.000	8.100.000	8.100.000	450.000
01.1.09.10.5.1.2.3.2.11	Belanja Pemeliharaan Alat Besar-Alat Besar Darat-Mesin Proses	4.550.000	0	0	0	0	0	0	0	4.510.000	4.510.000	4.510.000	40.000
01.1.09.10.5.1.2.3.2.117	Belanja Pemeliharaan Alat Kantor dan Rumah Tangga-Alat Kantor-Alat Kantor Lainnya	900.000	0	0	0	0	0	0	500.000	0	500.000	500.000	400.000
01.1.09.10.5.1.2.3.2.121	Belanja Pemeliharaan Alat Kantor dan Rumah Tangga-Alat Rumah Tangga-Alat Pendingin	2.400.000	0	0	0	0	0	0	2.390.000	0	2.390.000	2.390.000	10.000
01.1.09.10.5.1.2.3.2.406	Belanja Pemeliharaan Komputer-Komputer Unit-Komputer Unit Lainnya	700.000	0	0	0	0	0	0	700.000	0	700.000	700.000	0
02	PROGRAM PENYELENGGARAAN LALU LINTAS DAN ANGKUTAN JALAN (LLAJ)	1.990.130.000	0	0	0	752.594.400	197.770.000	950.364.400	865.487.000	75.975.000	941.462.000	1.891.826.400	98.303.600
02.1.02	Penyediaan Perlengkapan Jalan di Jalan Provinsi	1.783.330.000	0	0	0	752.594.400	197.770.000	950.364.400	708.512.000	26.230.000	734.742.000	1.685.106.400	98.223.600
02.1.02.02	Penyediaan Perlengkapan Jalan di Jalan Provinsi	540.000.000	0	0	0	464.082.000	0	464.082.000	62.971.000	1.480.000	64.451.000	528.533.000	11.467.000
02.1.02.02.5.2.2	Belanja Modal Peralatan dan Mesin	540.000.000	0	0	0	464.082.000	0	464.082.000	62.971.000	1.480.000	64.451.000	528.533.000	11.467.000
02.1.02.02.5.2.2.18	Belanja Modal Rambu-Rambu	540.000.000	0	0	0	464.082.000	0	464.082.000	62.971.000	1.480.000	64.451.000	528.533.000	11.467.000
02.1.02.02.5.2.2.18.1	Belanja Modal Rambu-Rambu Lalu Lintas Darat	540.000.000	0	0	0	464.082.000	0	464.082.000	62.971.000	1.480.000	64.451.000	528.533.000	11.467.000

Kode Rekening	Uraian	Jumlah Anggaran(Rp)	SPJ- LS Gaji(Rp)			SPJ- LS Barang & Jasa(Rp)			SPJ- GU/TU(Rp)			Jumlah SPJ(LS+ GU/TU) s.d. Bulan ini(Rp)	Sisa Pagu Anggaran(Rp)
			s.d. Bulan Lalu	Bulan Ini	s.d. Bulan Ini	s.d. Bulan Lalu	Bulan Ini	s.d. Bulan Ini	s.d. Bulan Lalu	Bulan Ini	s.d. Bulan Ini		
1	2	3	4	5	6(4+5)	7	8	9(7+8)	10	11	12(10+11)	13(6+9+12)	14
02.1.02.02.5.2.2.18.1.2	Belanja Modal Rambu Tidak Bersuar	540.000.000	0	0	0	464.082.000	0	464.082.000	62.971.000	1.480.000	64.451.000	528.533.000	11.467.000
02.1.02.04	Rehabilitasi dan Pemeliharaan Perlengkapan Jalan	1.243.330.000	0	0	0	288.512.400	197.770.000	486.282.400	645.541.000	24.750.000	670.291.000	1.156.573.400	86.756.600
02.1.02.04.5.1.1	Belanja Pegawai	500.000	0	0	0	0	0	0	0	500.000	500.000	500.000	0
02.1.02.04.5.1.1.3	Tambahan Penghasilan berdasarkan Pertimbangan Objektif Lainnya ASN	500.000	0	0	0	0	0	0	0	500.000	500.000	500.000	0
02.1.02.04.5.1.1.3.7	Belanja Honorarium	500.000	0	0	0	0	0	0	0	500.000	500.000	500.000	0
02.1.02.04.5.1.1.3.7.2	Belanja Honorarium Pengadaan Barang/Jasa	500.000	0	0	0	0	0	0	0	500.000	500.000	500.000	0
02.1.02.04.5.1.2	Belanja Barang dan Jasa	1.242.830.000	0	0	0	288.512.400	197.770.000	486.282.400	645.541.000	24.250.000	669.791.000	1.156.073.400	86.756.600
02.1.02.04.5.1.2.1	Belanja Barang	79.150.000	0	0	0	0	0	0	79.150.000	0	79.150.000	79.150.000	0
02.1.02.04.5.1.2.1.1	Belanja Barang Pakai Habis	79.150.000	0	0	0	0	0	0	79.150.000	0	79.150.000	79.150.000	0
02.1.02.04.5.1.2.1.1.36	Belanja Alat/Bahan untuk Kegiatan Kantor-Alat/Bahan untuk Kegiatan Kantor Lainnya	4.900.000	0	0	0	0	0	0	4.900.000	0	4.900.000	4.900.000	0
02.1.02.04.5.1.2.1.1.52	Belanja Makanan dan Minuman Rapat	74.250.000	0	0	0	0	0	0	74.250.000	0	74.250.000	74.250.000	0
02.1.02.04.5.1.2.2	Belanja Jasa	408.200.000	0	0	0	0	0	0	322.000.000	13.200.000	335.200.000	335.200.000	73.000.000
02.1.02.04.5.1.2.2.1	Belanja Jasa Kantor	393.200.000	0	0	0	0	0	0	322.000.000	13.200.000	335.200.000	335.200.000	58.000.000
02.1.02.04.5.1.2.2.1.3	Honorarium Narasumber atau Pembahas, Moderator, Pembawa Acara, dan Panitia	168.000.000	0	0	0	0	0	0	110.000.000	0	110.000.000	110.000.000	58.000.000
02.1.02.04.5.1.2.2.1.6	Honorarium Penyuluhan atau Pendampingan	225.200.000	0	0	0	0	0	0	212.000.000	13.200.000	225.200.000	225.200.000	0
02.1.02.04.5.1.2.2.5	Belanja Sewa Gedung dan Bangunan	15.000.000	0	0	0	0	0	0	0	0	0	0	15.000.000
02.1.02.04.5.1.2.2.5.9	Belanja Sewa Bangunan Gedung Tempat Pertemuan	15.000.000	0	0	0	0	0	0	0	0	0	0	15.000.000
02.1.02.04.5.1.2.3	Belanja Pemeliharaan	500.000.000	0	0	0	288.512.400	197.770.000	486.282.400	0	0	0	486.282.400	13.717.600
02.1.02.04.5.1.2.3.3	Belanja Pemeliharaan Gedung dan Bangunan	500.000.000	0	0	0	288.512.400	197.770.000	486.282.400	0	0	0	486.282.400	13.717.600
02.1.02.04.5.1.2.3.3.32	Belanja Pemeliharaan Bangunan Gedung-Bangunan Gedung Tempat Kerja-Bangunan Fasilitas Umum	500.000.000	0	0	0	288.512.400	197.770.000	486.282.400	0	0	0	486.282.400	13.717.600
02.1.02.04.5.1.2.4	Belanja Perjalanan Dinas	255.480.000	0	0	0	0	0	0	244.391.000	11.050.000	255.441.000	255.441.000	39.000
02.1.02.04.5.1.2.4.1	Belanja Perjalanan Dinas Dalam Negeri	255.480.000	0	0	0	0	0	0	244.391.000	11.050.000	255.441.000	255.441.000	39.000
02.1.02.04.5.1.2.4.1.1	Belanja Perjalanan Dinas Biasa	150.480.000	0	0	0	0	0	0	139.391.000	11.050.000	150.441.000	150.441.000	39.000

Kode Rekening	Uraian	Jumlah Anggaran(Rp)	SPJ- LS Gaji(Rp)			SPJ- LS Barang & Jasa(Rp)			SPJ- GU/TU(Rp)			Jumlah SPJ(LS+ GU/TU) s.d. Bulan ini(Rp)	Sisa Pagu Anggaran(Rp)
			s.d. Bulan Lalu	Bulan Ini	s.d. Bulan Ini	s.d. Bulan Lalu	Bulan Ini	s.d. Bulan Ini	s.d. Bulan Lalu	Bulan Ini	s.d. Bulan Ini		
1	2	3	4	5	6(4+5)	7	8	9(7+8)	10	11	12(10+11)	13(6+9+12)	14
02.1.02.04.5.1.2.4.1.4	Belanja Perjalanan Dinas Paket Meeting Dalam Kota	105.000.000	0	0	0	0	0	0	105.000.000	0	105.000.000	105.000.000	0
02.1.07	Audit dan Inspeksi Keselamatan LLAJ di Jalan	25.000.000	0	0	0	0	0	0	25.000.000	0	25.000.000	25.000.000	0
02.1.07.03	Pelaksanaan Inspeksi, Audit dan Pemantauan Terminal	25.000.000	0	0	0	0	0	0	25.000.000	0	25.000.000	25.000.000	0
02.1.07.03.5.1.2	Belanja Barang dan Jasa	25.000.000	0	0	0	0	0	0	25.000.000	0	25.000.000	25.000.000	0
02.1.07.03.5.1.2.4	Belanja Perjalanan Dinas	25.000.000	0	0	0	0	0	0	25.000.000	0	25.000.000	25.000.000	0
02.1.07.03.5.1.2.4.1	Belanja Perjalanan Dinas Dalam Negeri	25.000.000	0	0	0	0	0	0	25.000.000	0	25.000.000	25.000.000	0
02.1.07.03.5.1.2.4.1.1	Belanja Perjalanan Dinas Biasa	25.000.000	0	0	0	0	0	0	25.000.000	0	25.000.000	25.000.000	0
02.1.08	Penyediaan Angkutan Umum untuk Jasa Angkutan Orang dan/atau Barang Antar Kota dalam 1 (satu) Daerah Provinsi	151.800.000	0	0	0	0	0	0	103.215.000	48.505.000	151.720.000	151.720.000	80.000
02.1.08.02	Pengendalian dan Pengawasan Ketersediaan Angkutan Umum untuk Jasa Angkutan Orang dan/atau Barang Antar Kota dalam 1 (satu) Provinsi	151.800.000	0	0	0	0	0	0	103.215.000	48.505.000	151.720.000	151.720.000	80.000
02.1.08.02.5.1.2	Belanja Barang dan Jasa	151.800.000	0	0	0	0	0	0	103.215.000	48.505.000	151.720.000	151.720.000	80.000
02.1.08.02.5.1.2.1	Belanja Barang	51.800.000	0	0	0	0	0	0	34.875.000	16.845.000	51.720.000	51.720.000	80.000
02.1.08.02.5.1.2.1.1	Belanja Barang Pakai Habis	51.800.000	0	0	0	0	0	0	34.875.000	16.845.000	51.720.000	51.720.000	80.000
02.1.08.02.5.1.2.1.1.4	Belanja Bahan-Bahan Bakar dan Pelumas	10.920.000	0	0	0	0	0	0	7.300.000	3.620.000	10.920.000	10.920.000	0
02.1.08.02.5.1.2.1.1.36	Belanja Alat/Bahan untuk Kegiatan Kantor-Alat/Bahan untuk Kegiatan Kantor Lainnya	2.800.000	0	0	0	0	0	0	1.575.000	1.225.000	2.800.000	2.800.000	0
02.1.08.02.5.1.2.1.1.52	Belanja Makanan dan Minuman Rapat	38.080.000	0	0	0	0	0	0	26.000.000	12.000.000	38.000.000	38.000.000	80.000
02.1.08.02.5.1.2.2	Belanja Jasa	95.000.000	0	0	0	0	0	0	65.000.000	30.000.000	95.000.000	95.000.000	0
02.1.08.02.5.1.2.2.1	Belanja Jasa Kantor	95.000.000	0	0	0	0	0	0	65.000.000	30.000.000	95.000.000	95.000.000	0
02.1.08.02.5.1.2.2.1.6	Honorarium Penyuluhan atau Pendampingan	95.000.000	0	0	0	0	0	0	65.000.000	30.000.000	95.000.000	95.000.000	0
02.1.08.02.5.1.2.4	Belanja Perjalanan Dinas	5.000.000	0	0	0	0	0	0	3.340.000	1.660.000	5.000.000	5.000.000	0
02.1.08.02.5.1.2.4.1	Belanja Perjalanan Dinas Dalam Negeri	5.000.000	0	0	0	0	0	0	3.340.000	1.660.000	5.000.000	5.000.000	0
02.1.08.02.5.1.2.4.1.1	Belanja Perjalanan Dinas Biasa	5.000.000	0	0	0	0	0	0	3.340.000	1.660.000	5.000.000	5.000.000	0

Kode Rekening	Uraian	Jumlah Anggaran(Rp)	SPJ- LS Gaji(Rp)			SPJ- LS Barang & Jasa(Rp)			SPJ- GU/TU(Rp)			Jumlah SPJ(LS+ GU/TU) s.d. Bulan ini(Rp)	Sisa Pagu Anggaran(Rp)
			s.d. Bulan Lalu	Bulan Ini	s.d. Bulan Ini	s.d. Bulan Lalu	Bulan Ini	s.d. Bulan Ini	s.d. Bulan Lalu	Bulan Ini	s.d. Bulan Ini		
1	2	3	4	5	6(4+5)	7	8	9(7+8)	10	11	12(10+11)	13(6+9+12)	14
02.1.13	Penerbitan Izin Penyelenggaraan Angkutan Orang dalam Trayek Lintas Daerah Kabupaten/Kota dalam 1 (satu) Daerah Provinsi	30.000.000	0	0	0	0	0	0	28.760.000	1.240.000	30.000.000	30.000.000	0
02.1.13.02	Koordinasi dan Sinkronisasi Pengawasan Pelaksanaan Izin Penyelenggaraan Angkutan Orang dalam Trayek Kewenangan Provinsi	30.000.000	0	0	0	0	0	0	28.760.000	1.240.000	30.000.000	30.000.000	0
02.1.13.02.5.1.2	Belanja Barang dan Jasa	30.000.000	0	0	0	0	0	0	28.760.000	1.240.000	30.000.000	30.000.000	0
02.1.13.02.5.1.2.4	Belanja Perjalanan Dinas	30.000.000	0	0	0	0	0	0	28.760.000	1.240.000	30.000.000	30.000.000	0
02.1.13.02.5.1.2.4.1	Belanja Perjalanan Dinas Dalam Negeri	30.000.000	0	0	0	0	0	0	28.760.000	1.240.000	30.000.000	30.000.000	0
02.1.13.02.5.1.2.4.1.1	Belanja Perjalanan Dinas Biasa	30.000.000	0	0	0	0	0	0	28.760.000	1.240.000	30.000.000	30.000.000	0
01	PROGRAM PENUNJANG URUSAN PEMERINTAHAN DAERAH PROVINSI	229.000.000	0	0	0	0	99.700.000	99.700.000	102.806.800	16.840.000	119.646.800	219.346.800	9.653.200
01.1.02	Administrasi Keuangan Perangkat Daerah	2.000.000	0	0	0	0	0	0	1.550.000	0	1.550.000	1.550.000	450.000
01.1.02.02	Penyediaan Administrasi Pelaksanaan Tugas ASN	2.000.000	0	0	0	0	0	0	1.550.000	0	1.550.000	1.550.000	450.000
01.1.02.02.5.1.1	Belanja Pegawai	1.800.000	0	0	0	0	0	0	1.350.000	0	1.350.000	1.350.000	450.000
01.1.02.02.5.1.1.3	Tambahan Penghasilan berdasarkan Pertimbangan Objektif Lainnya ASN	1.800.000	0	0	0	0	0	0	1.350.000	0	1.350.000	1.350.000	450.000
01.1.02.02.5.1.1.3.7	Belanja Honorarium	1.800.000	0	0	0	0	0	0	1.350.000	0	1.350.000	1.350.000	450.000
01.1.02.02.5.1.1.3.7.2	Belanja Honorarium Pengadaan Barang/Jasa	1.800.000	0	0	0	0	0	0	1.350.000	0	1.350.000	1.350.000	450.000
01.1.02.02.5.1.2	Belanja Barang dan Jasa	200.000	0	0	0	0	0	0	200.000	0	200.000	200.000	0
01.1.02.02.5.1.2.1	Belanja Barang	200.000	0	0	0	0	0	0	200.000	0	200.000	200.000	0
01.1.02.02.5.1.2.1.1	Belanja Barang Pakai Habis	200.000	0	0	0	0	0	0	200.000	0	200.000	200.000	0
01.1.02.02.5.1.2.1.1.24	Belanja Alat/Bahan untuk Kegiatan Kantor-Alat Tulis Kantor	200.000	0	0	0	0	0	0	200.000	0	200.000	200.000	0
01.1.06	Administrasi Umum Perangkat Daerah	64.280.000	0	0	0	0	0	0	56.556.800	5.420.000	61.976.800	61.976.800	2.303.200
01.1.06.01	Penyediaan Komponen Instalasi Listrik/Penerangan Bangunan Kantor	36.500.000	0	0	0	0	0	0	36.500.000	0	36.500.000	36.500.000	0
01.1.06.01.5.1.2	Belanja Barang dan Jasa	36.500.000	0	0	0	0	0	0	36.500.000	0	36.500.000	36.500.000	0

Kode Rekening	Uraian	Jumlah Anggaran(Rp)	SPJ- LS Gaji(Rp)			SPJ- LS Barang & Jasa(Rp)			SPJ- GU/TU(Rp)			Jumlah SPJ(LS+ GU/TU) s.d. Bulan ini(Rp)	Sisa Pagu Anggaran(Rp)
			s.d. Bulan Lalu	Bulan Ini	s.d. Bulan Ini	s.d. Bulan Lalu	Bulan Ini	s.d. Bulan Ini	s.d. Bulan Lalu	Bulan Ini	s.d. Bulan Ini		
1	2	3	4	5	6(4+5)	7	8	9(7+8)	10	11	12(10+11)	13(6+9+12)	14
01.1.06.01.5.1.2.1	Belanja Barang	36.500.000	0	0	0	0	0	0	36.500.000	0	36.500.000	36.500.000	0
01.1.06.01.5.1.2.1.1	Belanja Barang Pakai Habis	36.500.000	0	0	0	0	0	0	36.500.000	0	36.500.000	36.500.000	0
01.1.06.01.5.1.2.1.1.31	Belanja Alat/Bahan untuk Kegiatan Kantor-Alat Listrik	36.500.000	0	0	0	0	0	0	36.500.000	0	36.500.000	36.500.000	0
01.1.06.02	Penyediaan Peralatan dan Perlengkapan Kantor	9.280.000	0	0	0	0	0	0	4.000.000	5.280.000	9.280.000	9.280.000	0
01.1.06.02.5.1.2	Belanja Barang dan Jasa	9.280.000	0	0	0	0	0	0	4.000.000	5.280.000	9.280.000	9.280.000	0
01.1.06.02.5.1.2.1	Belanja Barang	9.280.000	0	0	0	0	0	0	4.000.000	5.280.000	9.280.000	9.280.000	0
01.1.06.02.5.1.2.1.1	Belanja Barang Pakai Habis	9.280.000	0	0	0	0	0	0	4.000.000	5.280.000	9.280.000	9.280.000	0
01.1.06.02.5.1.2.1.1.24	Belanja Alat/Bahan untuk Kegiatan Kantor-Alat Tulis Kantor	9.280.000	0	0	0	0	0	0	4.000.000	5.280.000	9.280.000	9.280.000	0
01.1.06.03	Penyediaan Peralatan Rumah Tangga	3.000.000	0	0	0	0	0	0	3.000.000	0	3.000.000	3.000.000	0
01.1.06.03.5.1.2	Belanja Barang dan Jasa	3.000.000	0	0	0	0	0	0	3.000.000	0	3.000.000	3.000.000	0
01.1.06.03.5.1.2.1	Belanja Barang	3.000.000	0	0	0	0	0	0	3.000.000	0	3.000.000	3.000.000	0
01.1.06.03.5.1.2.1.1	Belanja Barang Pakai Habis	3.000.000	0	0	0	0	0	0	3.000.000	0	3.000.000	3.000.000	0
01.1.06.03.5.1.2.1.1.36	Belanja Alat/Bahan untuk Kegiatan Kantor-Alat/Bahan untuk Kegiatan Kantor Lainnya	3.000.000	0	0	0	0	0	0	3.000.000	0	3.000.000	3.000.000	0
01.1.06.04	Penyediaan Bahan Logistik Kantor	1.500.000	0	0	0	0	0	0	1.380.000	120.000	1.500.000	1.500.000	0
01.1.06.04.5.1.2	Belanja Barang dan Jasa	1.500.000	0	0	0	0	0	0	1.380.000	120.000	1.500.000	1.500.000	0
01.1.06.04.5.1.2.1	Belanja Barang	1.500.000	0	0	0	0	0	0	1.380.000	120.000	1.500.000	1.500.000	0
01.1.06.04.5.1.2.1.1	Belanja Barang Pakai Habis	1.500.000	0	0	0	0	0	0	1.380.000	120.000	1.500.000	1.500.000	0
01.1.06.04.5.1.2.1.1.4	Belanja Bahan-Bahan Bakar dan Pelumas	1.500.000	0	0	0	0	0	0	1.380.000	120.000	1.500.000	1.500.000	0
01.1.06.05	Penyediaan Barang Cetak dan Penggandaan	14.000.000	0	0	0	0	0	0	11.676.800	20.000	11.696.800	11.696.800	2.303.200
01.1.06.05.5.1.2	Belanja Barang dan Jasa	14.000.000	0	0	0	0	0	0	11.676.800	20.000	11.696.800	11.696.800	2.303.200
01.1.06.05.5.1.2.1	Belanja Barang	14.000.000	0	0	0	0	0	0	11.676.800	20.000	11.696.800	11.696.800	2.303.200
01.1.06.05.5.1.2.1.1	Belanja Barang Pakai Habis	14.000.000	0	0	0	0	0	0	11.676.800	20.000	11.696.800	11.696.800	2.303.200
01.1.06.05.5.1.2.1.1.26	Belanja Alat/Bahan untuk Kegiatan Kantor- Bahan Cetak	14.000.000	0	0	0	0	0	0	11.676.800	20.000	11.696.800	11.696.800	2.303.200
01.1.08	Penyediaan Jasa Penunjang Urusan Pemerintahan Daerah	13.720.000	0	0	0	0	0	0	7.060.000	500.000	7.560.000	7.560.000	6.160.000
01.1.08.04	Penyediaan Jasa Pelayanan Umum Kantor	13.720.000	0	0	0	0	0	0	7.060.000	500.000	7.560.000	7.560.000	6.160.000
01.1.08.04.5.1.2	Belanja Barang dan Jasa	13.720.000	0	0	0	0	0	0	7.060.000	500.000	7.560.000	7.560.000	6.160.000
01.1.08.04.5.1.2.2	Belanja Jasa	13.720.000	0	0	0	0	0	0	7.060.000	500.000	7.560.000	7.560.000	6.160.000
01.1.08.04.5.1.2.2.1	Belanja Jasa Kantor	13.720.000	0	0	0	0	0	0	7.060.000	500.000	7.560.000	7.560.000	6.160.000
01.1.08.04.5.1.2.2.1.51	Belanja Jasa Pengolahan Sampah	13.720.000	0	0	0	0	0	0	7.060.000	500.000	7.560.000	7.560.000	6.160.000

Kode Rekening	Uraian	Jumlah Anggaran(Rp)	SPJ- LS Gaji(Rp)			SPJ- LS Barang & Jasa(Rp)			SPJ- GU/TU(Rp)			Jumlah SPJ(LS+ GU/TU) s.d. Bulan ini(Rp)	Sisa Pagu Anggaran(Rp)
			s.d. Bulan Lalu	Bulan Ini	s.d. Bulan Ini	s.d. Bulan Lalu	Bulan Ini	s.d. Bulan Ini	s.d. Bulan Lalu	Bulan Ini	s.d. Bulan Ini		
1	2	3	4	5	6(4+5)	7	8	9(7+8)	10	11	12(10+11)	13(6+9+12)	14
01.1.09	Pemeliharaan Barang Milik Daerah Penunjang Urusan Pemerintahan Daerah	149.000.000	0	0	0	0	99.700.000	99.700.000	37.640.000	10.920.000	48.560.000	148.260.000	740.000
01.1.09.09	Pemeliharaan/Rehabilitasi Gedung Kantor dan Bangunan Lainnya	141.000.000	0	0	0	0	99.700.000	99.700.000	34.640.000	5.942.000	40.582.000	140.282.000	718.000
01.1.09.09.5.1.2	Belanja Barang dan Jasa	141.000.000	0	0	0	0	99.700.000	99.700.000	34.640.000	5.942.000	40.582.000	140.282.000	718.000
01.1.09.09.5.1.2.2	Belanja Jasa	3.000.000	0	0	0	0	0	0	0	2.942.000	2.942.000	2.942.000	58.000
01.1.09.09.5.1.2.2.8	Belanja Jasa Konsultansi Konstruksi	3.000.000	0	0	0	0	0	0	0	2.942.000	2.942.000	2.942.000	58.000
01.1.09.09.5.1.2.2.8.19	Belanja Jasa Konsultansi Pengawasan Rekayasa-Jasa Pengawas Pekerjaan Konstruksi Bangunan Gedung	3.000.000	0	0	0	0	0	0	0	2.942.000	2.942.000	2.942.000	58.000
01.1.09.09.5.1.2.3	Belanja Pemeliharaan	135.000.000	0	0	0	0	99.700.000	99.700.000	34.640.000	0	34.640.000	134.340.000	660.000
01.1.09.09.5.1.2.3.3	Belanja Pemeliharaan Gedung dan Bangunan	135.000.000	0	0	0	0	99.700.000	99.700.000	34.640.000	0	34.640.000	134.340.000	660.000
01.1.09.09.5.1.2.3.3.1	Belanja Pemeliharaan Bangunan Gedung-Bangunan Gedung Tempat Kerja-Bangunan Gedung Kantor	35.000.000	0	0	0	0	0	0	34.640.000	0	34.640.000	34.640.000	360.000
01.1.09.09.5.1.2.3.3.18	Belanja Pemeliharaan Bangunan Gedung-Bangunan Gedung Tempat Kerja-Bangunan Gedung Terminal/Pelabuhan/Bandara	100.000.000	0	0	0	0	99.700.000	99.700.000	0	0	0	99.700.000	300.000
01.1.09.09.5.1.2.4	Belanja Perjalanan Dinas	3.000.000	0	0	0	0	0	0	0	3.000.000	3.000.000	3.000.000	0
01.1.09.09.5.1.2.4.1	Belanja Perjalanan Dinas Dalam Negeri	3.000.000	0	0	0	0	0	0	0	3.000.000	3.000.000	3.000.000	0
01.1.09.09.5.1.2.4.1.1	Belanja Perjalanan Dinas Biasa	3.000.000	0	0	0	0	0	0	0	3.000.000	3.000.000	3.000.000	0
01.1.09.10	Pemeliharaan/Rehabilitasi Sarana dan Prasarana Gedung Kantor atau Bangunan Lainnya	8.000.000	0	0	0	0	0	0	3.000.000	4.978.000	7.978.000	7.978.000	22.000
01.1.09.10.5.1.2	Belanja Barang dan Jasa	8.000.000	0	0	0	0	0	0	3.000.000	4.978.000	7.978.000	7.978.000	22.000
01.1.09.10.5.1.2.3	Belanja Pemeliharaan	8.000.000	0	0	0	0	0	0	3.000.000	4.978.000	7.978.000	7.978.000	22.000
01.1.09.10.5.1.2.3.2	Belanja Pemeliharaan Peralatan dan Mesin	8.000.000	0	0	0	0	0	0	3.000.000	4.978.000	7.978.000	7.978.000	22.000
01.1.09.10.5.1.2.3.2.11	Belanja Pemeliharaan Alat Besar-Alat Besar Darat-Mesin Proses	5.000.000	0	0	0	0	0	0	0	4.978.000	4.978.000	4.978.000	22.000

Kode Rekening	Uraian	Jumlah Anggaran(Rp)	SPJ- LS Gaji(Rp)			SPJ- LS Barang & Jasa(Rp)			SPJ- GU/TU(Rp)			Jumlah SPJ(LS+ GU/TU) s.d. Bulan ini(Rp)	Sisa Pagu Anggaran(Rp)
			s.d. Bulan Lalu	Bulan Ini	s.d. Bulan Ini	s.d. Bulan Lalu	Bulan Ini	s.d. Bulan Ini	s.d. Bulan Lalu	Bulan Ini	s.d. Bulan Ini		
1	2	3	4	5	6(4+5)	7	8	9(7+8)	10	11	12(10+11)	13(6+9+12)	14
01.1.09.10.5.1.2.3.2.117	Belanja Pemeliharaan Alat Kantor dan Rumah Tangga- Alat Kantor-Alat Kantor Lainnya	1.700.000	0	0	0	0	0	0	1.700.000	0	1.700.000	1.700.000	0
01.1.09.10.5.1.2.3.2.121	Belanja Pemeliharaan Alat Kantor dan Rumah Tangga- Alat Rumah Tangga-Alat Pendingin	800.000	0	0	0	0	0	0	800.000	0	800.000	800.000	0
01.1.09.10.5.1.2.3.2.405	Belanja Pemeliharaan Komputer-Komputer Unit- Personal Computer	500.000	0	0	0	0	0	0	500.000	0	500.000	500.000	0
02	PROGRAM PENYELENGGARAAN LALU LINTAS DAN ANGKUTAN JALAN (LLAJ)	1.473.430.000	0	0	0	569.705.320	0	569.705.320	810.024.500	72.352.500	882.377.000	1.452.082.320	21.347.680
02.1.02	Penyediaan Perlengkapan Jalan di Jalan Provinsi	1.273.230.000	0	0	0	569.705.320	0	569.705.320	665.117.000	17.060.000	682.177.000	1.251.882.320	21.347.680
02.1.02.02	Penyediaan Perlengkapan Jalan di Jalan Provinsi	370.000.000	0	0	0	329.278.320	0	329.278.320	39.947.000	0	39.947.000	369.225.320	774.680
02.1.02.02.5.2.2	Belanja Modal Peralatan dan Mesin	370.000.000	0	0	0	329.278.320	0	329.278.320	39.947.000	0	39.947.000	369.225.320	774.680
02.1.02.02.5.2.2.18	Belanja Modal Rambu-Rambu	370.000.000	0	0	0	329.278.320	0	329.278.320	39.947.000	0	39.947.000	369.225.320	774.680
02.1.02.02.5.2.2.18.1	Belanja Modal Rambu-Rambu Lalu Lintas Darat	370.000.000	0	0	0	329.278.320	0	329.278.320	39.947.000	0	39.947.000	369.225.320	774.680
02.1.02.02.5.2.2.18.1.1	Belanja Modal Rambu Bersuar	115.180.000	0	0	0	99.756.000	0	99.756.000	15.180.000	0	15.180.000	114.936.000	244.000
02.1.02.02.5.2.2.18.1.2	Belanja Modal Rambu Tidak Bersuar	254.820.000	0	0	0	229.522.320	0	229.522.320	24.767.000	0	24.767.000	254.289.320	530.680
02.1.02.04	Rehabilitasi dan Pemeliharaan Perlengkapan Jalan	903.230.000	0	0	0	240.427.000	0	240.427.000	625.170.000	17.060.000	642.230.000	882.657.000	20.573.000
02.1.02.04.5.1.2	Belanja Barang dan Jasa	903.230.000	0	0	0	240.427.000	0	240.427.000	625.170.000	17.060.000	642.230.000	882.657.000	20.573.000
02.1.02.04.5.1.2.1	Belanja Barang	80.750.000	0	0	0	0	0	0	80.750.000	0	80.750.000	80.750.000	0
02.1.02.04.5.1.2.1.1	Belanja Barang Pakai Habis	80.750.000	0	0	0	0	0	0	80.750.000	0	80.750.000	80.750.000	0
02.1.02.04.5.1.2.1.1.4	Belanja Bahan-Bahan Bakar dan Pelumas	2.000.000	0	0	0	0	0	0	2.000.000	0	2.000.000	2.000.000	0
02.1.02.04.5.1.2.1.1.36	Belanja Alat/Bahan untuk Kegiatan Kantor-Alat/Bahan untuk Kegiatan Kantor Lainnya	4.500.000	0	0	0	0	0	0	4.500.000	0	4.500.000	4.500.000	0
02.1.02.04.5.1.2.1.1.52	Belanja Makanan dan Minuman Rapat	74.250.000	0	0	0	0	0	0	74.250.000	0	74.250.000	74.250.000	0
02.1.02.04.5.1.2.2	Belanja Jasa	372.700.000	0	0	0	0	0	0	346.100.000	15.600.000	361.700.000	361.700.000	11.000.000
02.1.02.04.5.1.2.2.1	Belanja Jasa Kantor	357.700.000	0	0	0	0	0	0	339.600.000	15.600.000	355.200.000	355.200.000	2.500.000

Kode Rekening	Uraian	Jumlah Anggaran(Rp)	SPJ- LS Gaji(Rp)			SPJ- LS Barang & Jasa(Rp)			SPJ- GU/TU(Rp)			Jumlah SPJ(LS+ GU/TU) s.d. Bulan ini(Rp)	Sisa Pagu Anggaran(Rp)
			s.d. Bulan Lalu	Bulan Ini	s.d. Bulan Ini	s.d. Bulan Lalu	Bulan Ini	s.d. Bulan Ini	s.d. Bulan Lalu	Bulan Ini	s.d. Bulan Ini		
1	2	3	4	5	6(4+5)	7	8	9(7+8)	10	11	12(10+11)	13(6+9+12)	14
02.1.02.04.5.1.2.2.1.3	Honorarium Narasumber atau Pembahas, Moderator, Pembawa Acara, dan Panitia	168.000.000	0	0	0	0	0	0	165.600.000	0	165.600.000	165.600.000	2.400.000
02.1.02.04.5.1.2.2.1.6	Honorarium Penyuluhan atau Pendampingan	187.200.000	0	0	0	0	0	0	171.600.000	15.600.000	187.200.000	187.200.000	0
02.1.02.04.5.1.2.2.1.16	Belanja Jasa Tenaga Penanganan Prasarana dan Sarana Umum	2.500.000	0	0	0	0	0	0	2.400.000	0	2.400.000	2.400.000	100.000
02.1.02.04.5.1.2.2.5	Belanja Sewa Gedung dan Bangunan	15.000.000	0	0	0	0	0	0	6.500.000	0	6.500.000	6.500.000	8.500.000
02.1.02.04.5.1.2.2.5.9	Belanja Sewa Bangunan Gedung Tempat Pertemuan	15.000.000	0	0	0	0	0	0	6.500.000	0	6.500.000	6.500.000	8.500.000
02.1.02.04.5.1.2.3	Belanja Pemeliharaan	250.000.000	0	0	0	240.427.000	0	240.427.000	0	0	0	240.427.000	9.573.000
02.1.02.04.5.1.2.3.3	Belanja Pemeliharaan Gedung dan Bangunan	250.000.000	0	0	0	240.427.000	0	240.427.000	0	0	0	240.427.000	9.573.000
02.1.02.04.5.1.2.3.3.32	Belanja Pemeliharaan Bangunan Gedung-Bangunan Gedung Tempat Kerja-Bangunan Fasilitas Umum	250.000.000	0	0	0	240.427.000	0	240.427.000	0	0	0	240.427.000	9.573.000
02.1.02.04.5.1.2.4	Belanja Perjalanan Dinas	199.780.000	0	0	0	0	0	0	198.320.000	1.460.000	199.780.000	199.780.000	0
02.1.02.04.5.1.2.4.1	Belanja Perjalanan Dinas Dalam Negeri	199.780.000	0	0	0	0	0	0	198.320.000	1.460.000	199.780.000	199.780.000	0
02.1.02.04.5.1.2.4.1.1	Belanja Perjalanan Dinas Biasa	94.780.000	0	0	0	0	0	0	93.320.000	1.460.000	94.780.000	94.780.000	0
02.1.02.04.5.1.2.4.1.4	Belanja Perjalanan Dinas Paket Meeting Dalam Kota	105.000.000	0	0	0	0	0	0	105.000.000	0	105.000.000	105.000.000	0
02.1.07	Audit dan Inspeksi Keselamatan LLAJ di Jalan	15.500.000	0	0	0	0	0	0	15.500.000	0	15.500.000	15.500.000	0
02.1.07.03	Pelaksanaan Inspeksi, Audit dan Pemantauan Terminal	15.500.000	0	0	0	0	0	0	15.500.000	0	15.500.000	15.500.000	0
02.1.07.03.5.1.2	Belanja Barang dan Jasa	15.500.000	0	0	0	0	0	0	15.500.000	0	15.500.000	15.500.000	0
02.1.07.03.5.1.2.1	Belanja Barang	2.600.000	0	0	0	0	0	0	2.600.000	0	2.600.000	2.600.000	0
02.1.07.03.5.1.2.1.1	Belanja Barang Pakai Habis	2.600.000	0	0	0	0	0	0	2.600.000	0	2.600.000	2.600.000	0
02.1.07.03.5.1.2.1.1.26	Belanja Alat/Bahan untuk Kegiatan Kantor- Bahan Cetak	2.600.000	0	0	0	0	0	0	2.600.000	0	2.600.000	2.600.000	0
02.1.07.03.5.1.2.4	Belanja Perjalanan Dinas	12.900.000	0	0	0	0	0	0	12.900.000	0	12.900.000	12.900.000	0
02.1.07.03.5.1.2.4.1	Belanja Perjalanan Dinas Dalam Negeri	12.900.000	0	0	0	0	0	0	12.900.000	0	12.900.000	12.900.000	0
02.1.07.03.5.1.2.4.1.1	Belanja Perjalanan Dinas Biasa	12.900.000	0	0	0	0	0	0	12.900.000	0	12.900.000	12.900.000	0

Kode Rekening	Uraian	Jumlah Anggaran(Rp)	SPJ- LS Gaji(Rp)			SPJ- LS Barang & Jasa(Rp)			SPJ- GU/TU(Rp)			Jumlah SPJ(LS+ GU/TU) s.d. Bulan ini(Rp)	Sisa Pagu Anggaran(Rp)
			s.d. Bulan Lalu	Bulan Ini	s.d. Bulan Ini	s.d. Bulan Lalu	Bulan Ini	s.d. Bulan Ini	s.d. Bulan Lalu	Bulan Ini	s.d. Bulan Ini		
1	2	3	4	5	6(4+5)	7	8	9(7+8)	10	11	12(10+11)	13(6+9+12)	14
02.1.08	Penyediaan Angkutan Umum untuk Jasa Angkutan Orang dan/atau Barang Antar Kota dalam 1 (satu) Daerah Provinsi	154.700.000	0	0	0	0	0	0	99.407.500	55.292.500	154.700.000	154.700.000	0
02.1.08.02	Pengendalian dan Pengawasan Ketersediaan Angkutan Umum untuk Jasa Angkutan Orang dan/atau Barang Antar Kota dalam 1 (satu) Provinsi	154.700.000	0	0	0	0	0	0	99.407.500	55.292.500	154.700.000	154.700.000	0
02.1.08.02.5.1.2	Belanja Barang dan Jasa	154.700.000	0	0	0	0	0	0	99.407.500	55.292.500	154.700.000	154.700.000	0
02.1.08.02.5.1.2.1	Belanja Barang	50.330.000	0	0	0	0	0	0	32.477.500	17.852.500	50.330.000	50.330.000	0
02.1.08.02.5.1.2.1.1	Belanja Barang Pakai Habis	50.330.000	0	0	0	0	0	0	32.477.500	17.852.500	50.330.000	50.330.000	0
02.1.08.02.5.1.2.1.1.4	Belanja Bahan-Bahan Bakar dan Pelumas	10.640.000	0	0	0	0	0	0	6.500.000	4.140.000	10.640.000	10.640.000	0
02.1.08.02.5.1.2.1.1.26	Belanja Alat/Bahan untuk Kegiatan Kantor- Bahan Cetak	655.000	0	0	0	0	0	0	327.500	327.500	655.000	655.000	0
02.1.08.02.5.1.2.1.1.36	Belanja Alat/Bahan untuk Kegiatan Kantor-Alat/Bahan untuk Kegiatan Kantor Lainnya	875.000	0	0	0	0	0	0	450.000	425.000	875.000	875.000	0
02.1.08.02.5.1.2.1.1.52	Belanja Makanan dan Minuman Rapat	38.160.000	0	0	0	0	0	0	25.200.000	12.960.000	38.160.000	38.160.000	0
02.1.08.02.5.1.2.2	Belanja Jasa	95.400.000	0	0	0	0	0	0	63.000.000	32.400.000	95.400.000	95.400.000	0
02.1.08.02.5.1.2.2.1	Belanja Jasa Kantor	95.400.000	0	0	0	0	0	0	63.000.000	32.400.000	95.400.000	95.400.000	0
02.1.08.02.5.1.2.2.1.6	Honorarium Penyuluhan atau Pendampingan	95.400.000	0	0	0	0	0	0	63.000.000	32.400.000	95.400.000	95.400.000	0
02.1.08.02.5.1.2.4	Belanja Perjalanan Dinas	8.970.000	0	0	0	0	0	0	3.930.000	5.040.000	8.970.000	8.970.000	0
02.1.08.02.5.1.2.4.1	Belanja Perjalanan Dinas Dalam Negeri	8.970.000	0	0	0	0	0	0	3.930.000	5.040.000	8.970.000	8.970.000	0
02.1.08.02.5.1.2.4.1.1	Belanja Perjalanan Dinas Biasa	8.970.000	0	0	0	0	0	0	3.930.000	5.040.000	8.970.000	8.970.000	0
02.1.13	Penerbitan Izin Penyelenggaraan Angkutan Orang dalam Trayek Lintas Daerah Kabupaten/Kota dalam 1 (satu) Daerah Provinsi	30.000.000	0	0	0	0	0	0	30.000.000	0	30.000.000	30.000.000	0
02.1.13.02	Koordinasi dan Sinkronisasi Pengawasan Pelaksanaan Izin Penyelenggaraan Angkutan Orang dalam Trayek Kewenangan Provinsi	30.000.000	0	0	0	0	0	0	30.000.000	0	30.000.000	30.000.000	0

Kode Rekening	Uraian	Jumlah Anggaran(Rp)	SPJ- LS Gaji(Rp)			SPJ- LS Barang & Jasa(Rp)			SPJ- GU/TU(Rp)			Jumlah SPJ(LS+ GU/TU) s.d. Bulan ini(Rp)	Sisa Pagu Anggaran(Rp)
			s.d. Bulan Lalu	Bulan Ini	s.d. Bulan Ini	s.d. Bulan Lalu	Bulan Ini	s.d. Bulan Ini	s.d. Bulan Lalu	Bulan Ini	s.d. Bulan Ini		
1	2	3	4	5	6(4+5)	7	8	9(7+8)	10	11	12(10+11)	13(6+9+12)	14
02.1.13.02.5.1.2	Belanja Barang dan Jasa	30.000.000	0	0	0	0	0	0	30.000.000	0	30.000.000	30.000.000	0
02.1.13.02.5.1.2.4	Belanja Perjalanan Dinas	30.000.000	0	0	0	0	0	0	30.000.000	0	30.000.000	30.000.000	0
02.1.13.02.5.1.2.4.1	Belanja Perjalanan Dinas Dalam Negeri	30.000.000	0	0	0	0	0	0	30.000.000	0	30.000.000	30.000.000	0
02.1.13.02.5.1.2.4.1.1	Belanja Perjalanan Dinas Biasa	30.000.000	0	0	0	0	0	0	30.000.000	0	30.000.000	30.000.000	0
01	PROGRAM PENUNJANG URUSAN PEMERINTAHAN DAERAH PROVINSI	347.900.000	0	0	0	0	199.259.000	199.259.000	129.979.770	5.785.000	135.764.770	335.023.770	12.876.230
01.1.02	Administrasi Keuangan Perangkat Daerah	2.000.000	0	0	0	0	0	0	1.550.000	0	1.550.000	1.550.000	450.000
01.1.02.02	Penyediaan Administrasi Pelaksanaan Tugas ASN	2.000.000	0	0	0	0	0	0	1.550.000	0	1.550.000	1.550.000	450.000
01.1.02.02.5.1.1	Belanja Pegawai	1.800.000	0	0	0	0	0	0	1.350.000	0	1.350.000	1.350.000	450.000
01.1.02.02.5.1.1.3	Tambahan Penghasilan berdasarkan Pertimbangan Objektif Lainnya ASN	1.800.000	0	0	0	0	0	0	1.350.000	0	1.350.000	1.350.000	450.000
01.1.02.02.5.1.1.3.7	Belanja Honorarium	1.800.000	0	0	0	0	0	0	1.350.000	0	1.350.000	1.350.000	450.000
01.1.02.02.5.1.1.3.7.2	Belanja Honorarium Pengadaan Barang/Jasa	1.800.000	0	0	0	0	0	0	1.350.000	0	1.350.000	1.350.000	450.000
01.1.02.02.5.1.2	Belanja Barang dan Jasa	200.000	0	0	0	0	0	0	200.000	0	200.000	200.000	0
01.1.02.02.5.1.2.1	Belanja Barang	200.000	0	0	0	0	0	0	200.000	0	200.000	200.000	0
01.1.02.02.5.1.2.1.1	Belanja Barang Pakai Habis	200.000	0	0	0	0	0	0	200.000	0	200.000	200.000	0
01.1.02.02.5.1.2.1.1.24	Belanja Alat/Bahan untuk Kegiatan Kantor-Alat Tulis Kantor	200.000	0	0	0	0	0	0	200.000	0	200.000	200.000	0
01.1.06	Administrasi Umum Perangkat Daerah	73.500.000	0	0	0	0	0	0	62.629.770	200.000	62.829.770	62.829.770	10.670.230
01.1.06.01	Penyediaan Komponen Instalasi Listrik/Penerangan Bangunan Kantor	38.500.000	0	0	0	0	0	0	38.500.000	0	38.500.000	38.500.000	0
01.1.06.01.5.1.2	Belanja Barang dan Jasa	38.500.000	0	0	0	0	0	0	38.500.000	0	38.500.000	38.500.000	0
01.1.06.01.5.1.2.1	Belanja Barang	38.500.000	0	0	0	0	0	0	38.500.000	0	38.500.000	38.500.000	0
01.1.06.01.5.1.2.1.1	Belanja Barang Pakai Habis	38.500.000	0	0	0	0	0	0	38.500.000	0	38.500.000	38.500.000	0
01.1.06.01.5.1.2.1.1.31	Belanja Alat/Bahan untuk Kegiatan Kantor-Alat Listrik	38.500.000	0	0	0	0	0	0	38.500.000	0	38.500.000	38.500.000	0
01.1.06.02	Penyediaan Peralatan dan Perlengkapan Kantor	6.000.000	0	0	0	0	0	0	6.000.000	0	6.000.000	6.000.000	0
01.1.06.02.5.1.2	Belanja Barang dan Jasa	6.000.000	0	0	0	0	0	0	6.000.000	0	6.000.000	6.000.000	0
01.1.06.02.5.1.2.1	Belanja Barang	6.000.000	0	0	0	0	0	0	6.000.000	0	6.000.000	6.000.000	0
01.1.06.02.5.1.2.1.1	Belanja Barang Pakai Habis	6.000.000	0	0	0	0	0	0	6.000.000	0	6.000.000	6.000.000	0
01.1.06.02.5.1.2.1.1.24	Belanja Alat/Bahan untuk Kegiatan Kantor-Alat Tulis Kantor	6.000.000	0	0	0	0	0	0	6.000.000	0	6.000.000	6.000.000	0

Kode Rekening	Uraian	Jumlah Anggaran(Rp)	SPJ- LS Gaji(Rp)			SPJ- LS Barang & Jasa(Rp)			SPJ- GU/TU(Rp)			Jumlah SPJ(LS+ GU/TU) s.d. Bulan ini(Rp)	Sisa Pagu Anggaran(Rp)
			s.d. Bulan Lalu	Bulan Ini	s.d. Bulan Ini	s.d. Bulan Lalu	Bulan Ini	s.d. Bulan Ini	s.d. Bulan Lalu	Bulan Ini	s.d. Bulan Ini		
1	2	3	4	5	6(4+5)	7	8	9(7+8)	10	11	12(10+11)	13(6+9+12)	14
01.1.06.03	Penyediaan Peralatan Rumah Tangga	5.000.000	0	0	0	0	0	0	5.000.000	0	5.000.000	5.000.000	0
01.1.06.03.5.1.2	Belanja Barang dan Jasa	5.000.000	0	0	0	0	0	0	5.000.000	0	5.000.000	5.000.000	0
01.1.06.03.5.1.2.1	Belanja Barang	5.000.000	0	0	0	0	0	0	5.000.000	0	5.000.000	5.000.000	0
01.1.06.03.5.1.2.1.1	Belanja Barang Pakai Habis	5.000.000	0	0	0	0	0	0	5.000.000	0	5.000.000	5.000.000	0
01.1.06.03.5.1.2.1.1.36	Belanja Alat/Bahan untuk Kegiatan Kantor-Alat/Bahan untuk Kegiatan Kantor Lainnya	5.000.000	0	0	0	0	0	0	5.000.000	0	5.000.000	5.000.000	0
01.1.06.04	Penyediaan Bahan Logistik Kantor	2.000.000	0	0	0	0	0	0	1.800.000	200.000	2.000.000	2.000.000	0
01.1.06.04.5.1.2	Belanja Barang dan Jasa	2.000.000	0	0	0	0	0	0	1.800.000	200.000	2.000.000	2.000.000	0
01.1.06.04.5.1.2.1	Belanja Barang	2.000.000	0	0	0	0	0	0	1.800.000	200.000	2.000.000	2.000.000	0
01.1.06.04.5.1.2.1.1	Belanja Barang Pakai Habis	2.000.000	0	0	0	0	0	0	1.800.000	200.000	2.000.000	2.000.000	0
01.1.06.04.5.1.2.1.1.4	Belanja Bahan-Bahan Bakar dan Pelumas	2.000.000	0	0	0	0	0	0	1.800.000	200.000	2.000.000	2.000.000	0
01.1.06.05	Penyediaan Barang Cetakan dan Penggandaan	22.000.000	0	0	0	0	0	0	11.329.770	0	11.329.770	11.329.770	10.670.230
01.1.06.05.5.1.2	Belanja Barang dan Jasa	22.000.000	0	0	0	0	0	0	11.329.770	0	11.329.770	11.329.770	10.670.230
01.1.06.05.5.1.2.1	Belanja Barang	22.000.000	0	0	0	0	0	0	11.329.770	0	11.329.770	11.329.770	10.670.230
01.1.06.05.5.1.2.1.1	Belanja Barang Pakai Habis	22.000.000	0	0	0	0	0	0	11.329.770	0	11.329.770	11.329.770	10.670.230
01.1.06.05.5.1.2.1.1.26	Belanja Alat/Bahan untuk Kegiatan Kantor- Bahan Cetak	22.000.000	0	0	0	0	0	0	11.329.770	0	11.329.770	11.329.770	10.670.230
01.1.08	Penyediaan Jasa Penunjang Urusan Pemerintahan Daerah	26.400.000	0	0	0	0	0	0	24.200.000	2.200.000	26.400.000	26.400.000	0
01.1.08.04	Penyediaan Jasa Pelayanan Umum Kantor	26.400.000	0	0	0	0	0	0	24.200.000	2.200.000	26.400.000	26.400.000	0
01.1.08.04.5.1.2	Belanja Barang dan Jasa	26.400.000	0	0	0	0	0	0	24.200.000	2.200.000	26.400.000	26.400.000	0
01.1.08.04.5.1.2.2	Belanja Jasa	26.400.000	0	0	0	0	0	0	24.200.000	2.200.000	26.400.000	26.400.000	0
01.1.08.04.5.1.2.2.1	Belanja Jasa Kantor	26.400.000	0	0	0	0	0	0	24.200.000	2.200.000	26.400.000	26.400.000	0
01.1.08.04.5.1.2.2.1.51	Belanja Jasa Pengolahan Sampah	26.400.000	0	0	0	0	0	0	24.200.000	2.200.000	26.400.000	26.400.000	0
01.1.09	Pemeliharaan Barang Milik Daerah Penunjang Urusan Pemerintahan Daerah	246.000.000	0	0	0	0	199.259.000	199.259.000	41.600.000	3.385.000	44.985.000	244.244.000	1.756.000
01.1.09.09	Pemeliharaan/Rehabilitasi Gedung Kantor dan Bangunan Lainnya	241.000.000	0	0	0	0	199.259.000	199.259.000	37.000.000	2.985.000	39.985.000	239.244.000	1.756.000
01.1.09.09.5.1.2	Belanja Barang dan Jasa	241.000.000	0	0	0	0	199.259.000	199.259.000	37.000.000	2.985.000	39.985.000	239.244.000	1.756.000
01.1.09.09.5.1.2.2	Belanja Jasa	3.000.000	0	0	0	0	0	0	0	2.985.000	2.985.000	2.985.000	15.000
01.1.09.09.5.1.2.2.8	Belanja Jasa Konsultansi Konstruksi	3.000.000	0	0	0	0	0	0	0	2.985.000	2.985.000	2.985.000	15.000

Kode Rekening	Uraian	Jumlah Anggaran(Rp)	SPJ- LS Gaji(Rp)			SPJ- LS Barang & Jasa(Rp)			SPJ- GU/TU(Rp)			Jumlah SPJ(LS+ GU/TU) s.d. Bulan ini(Rp)	Sisa Pagu Anggaran(Rp)
			s.d. Bulan Lalu	Bulan Ini	s.d. Bulan Ini	s.d. Bulan Lalu	Bulan Ini	s.d. Bulan Ini	s.d. Bulan Lalu	Bulan Ini	s.d. Bulan Ini		
1	2	3	4	5	6(4+5)	7	8	9(7+8)	10	11	12(10+11)	13(6+9+12)	14
01.1.09.09.5.1.2.2.8.19	Belanja Jasa Konsultansi Pengawasan Rekayasa-Jasa Pengawas Pekerjaan Konstruksi Bangunan Gedung	3.000.000	0	0	0	0	0	0	0	2.985.000	2.985.000	2.985.000	15.000
01.1.09.09.5.1.2.3	Belanja Pemeliharaan	235.000.000	0	0	0	0	199.259.000	199.259.000	34.000.000	0	34.000.000	233.259.000	1.741.000
01.1.09.09.5.1.2.3.3	Belanja Pemeliharaan Gedung dan Bangunan	235.000.000	0	0	0	0	199.259.000	199.259.000	34.000.000	0	34.000.000	233.259.000	1.741.000
01.1.09.09.5.1.2.3.3.1	Belanja Pemeliharaan Bangunan Gedung-Bangunan Gedung Tempat Kerja-Bangunan Gedung Kantor	35.000.000	0	0	0	0	0	0	34.000.000	0	34.000.000	34.000.000	1.000.000
01.1.09.09.5.1.2.3.3.18	Belanja Pemeliharaan Bangunan Gedung-Bangunan Gedung Tempat Kerja-Bangunan Gedung Terminal/Pelabuhan/Bandara	200.000.000	0	0	0	0	199.259.000	199.259.000	0	0	0	199.259.000	741.000
01.1.09.09.5.1.2.4	Belanja Perjalanan Dinas	3.000.000	0	0	0	0	0	0	3.000.000	0	3.000.000	3.000.000	0
01.1.09.09.5.1.2.4.1	Belanja Perjalanan Dinas Dalam Negeri	3.000.000	0	0	0	0	0	0	3.000.000	0	3.000.000	3.000.000	0
01.1.09.09.5.1.2.4.1.1	Belanja Perjalanan Dinas Biasa	3.000.000	0	0	0	0	0	0	3.000.000	0	3.000.000	3.000.000	0
01.1.09.10	Pemeliharaan/Rehabilitasi Sarana dan Prasarana Gedung Kantor atau Bangunan Lainnya	5.000.000	0	0	0	0	0	0	4.600.000	400.000	5.000.000	5.000.000	0
01.1.09.10.5.1.2	Belanja Barang dan Jasa	5.000.000	0	0	0	0	0	0	4.600.000	400.000	5.000.000	5.000.000	0
01.1.09.10.5.1.2.3	Belanja Pemeliharaan	5.000.000	0	0	0	0	0	0	4.600.000	400.000	5.000.000	5.000.000	0
01.1.09.10.5.1.2.3.2	Belanja Pemeliharaan Peralatan dan Mesin	5.000.000	0	0	0	0	0	0	4.600.000	400.000	5.000.000	5.000.000	0
01.1.09.10.5.1.2.3.2.117	Belanja Pemeliharaan Alat Kantor dan Rumah Tangga-Alat Kantor-Alat Kantor Lainnya	1.200.000	0	0	0	0	0	0	1.200.000	0	1.200.000	1.200.000	0
01.1.09.10.5.1.2.3.2.121	Belanja Pemeliharaan Alat Kantor dan Rumah Tangga-Alat Rumah Tangga-Alat Pendingin	1.000.000	0	0	0	0	0	0	1.000.000	0	1.000.000	1.000.000	0
01.1.09.10.5.1.2.3.2.406	Belanja Pemeliharaan Komputer-Komputer Unit-Komputer Unit Lainnya	2.800.000	0	0	0	0	0	0	2.400.000	400.000	2.800.000	2.800.000	0
02	PROGRAM PENYELENGGARAAN LALU LINTAS DAN ANGKUTAN JALAN (LLAJ)	2.144.270.000	0	0	0	566.560.900	0	566.560.900	1.441.380.000	94.370.000	1.535.750.000	2.102.310.900	41.959.100

Kode Rekening	Uraian	Jumlah Anggaran(Rp)	SPJ- LS Gaji(Rp)			SPJ- LS Barang & Jasa(Rp)			SPJ- GU/TU(Rp)			Jumlah SPJ(LS+ GU/TU) s.d. Bulan ini(Rp)	Sisa Pagu Anggaran(Rp)
			s.d. Bulan Lalu	Bulan Ini	s.d. Bulan Ini	s.d. Bulan Lalu	Bulan Ini	s.d. Bulan Ini	s.d. Bulan Lalu	Bulan Ini	s.d. Bulan Ini		
1	2	3	4	5	6(4+5)	7	8	9(7+8)	10	11	12(10+11)	13(6+9+12)	14
02.1.02	Penyediaan Perlengkapan Jalan di Jalan Provinsi	1.881.680.000	0	0	0	566.560.900	0	566.560.900	1.251.600.000	21.560.000	1.273.160.000	1.839.720.900	41.959.100
02.1.02.02	Penyediaan Perlengkapan Jalan di Jalan Provinsi	418.000.000	0	0	0	302.091.200	0	302.091.200	114.480.000	0	114.480.000	416.571.200	1.428.800
02.1.02.02.5.2.2	Belanja Modal Peralatan dan Mesin	418.000.000	0	0	0	302.091.200	0	302.091.200	114.480.000	0	114.480.000	416.571.200	1.428.800
02.1.02.02.5.2.2.18	Belanja Modal Rambu-Rambu	418.000.000	0	0	0	302.091.200	0	302.091.200	114.480.000	0	114.480.000	416.571.200	1.428.800
02.1.02.02.5.2.2.18.1	Belanja Modal Rambu-Rambu Lalu Lintas Darat	418.000.000	0	0	0	302.091.200	0	302.091.200	114.480.000	0	114.480.000	416.571.200	1.428.800
02.1.02.02.5.2.2.18.1.1	Belanja Modal Rambu Bersuar	125.000.000	0	0	0	125.000.000	0	125.000.000	0	0	0	125.000.000	0
02.1.02.02.5.2.2.18.1.2	Belanja Modal Rambu Tidak Bersuar	293.000.000	0	0	0	177.091.200	0	177.091.200	114.480.000	0	114.480.000	291.571.200	1.428.800
02.1.02.04	Rehabilitasi dan Pemeliharaan Perlengkapan Jalan	1.463.680.000	0	0	0	264.469.700	0	264.469.700	1.137.120.000	21.560.000	1.158.680.000	1.423.149.700	40.530.300
02.1.02.04.5.1.2	Belanja Barang dan Jasa	1.463.680.000	0	0	0	264.469.700	0	264.469.700	1.137.120.000	21.560.000	1.158.680.000	1.423.149.700	40.530.300
02.1.02.04.5.1.2.1	Belanja Barang	157.500.000	0	0	0	0	0	0	157.500.000	0	157.500.000	157.500.000	0
02.1.02.04.5.1.2.1.1	Belanja Barang Pakai Habis	157.500.000	0	0	0	0	0	0	157.500.000	0	157.500.000	157.500.000	0
02.1.02.04.5.1.2.1.1.36	Belanja Alat/Bahan untuk Kegiatan Kantor-Alat/Bahan untuk Kegiatan Kantor Lainnya	9.000.000	0	0	0	0	0	0	9.000.000	0	9.000.000	9.000.000	0
02.1.02.04.5.1.2.1.1.52	Belanja Makanan dan Minuman Rapat	148.500.000	0	0	0	0	0	0	148.500.000	0	148.500.000	148.500.000	0
02.1.02.04.5.1.2.2	Belanja Jasa	601.900.000	0	0	0	0	0	0	552.100.000	19.800.000	571.900.000	571.900.000	30.000.000
02.1.02.04.5.1.2.2.1	Belanja Jasa Kantor	571.900.000	0	0	0	0	0	0	552.100.000	19.800.000	571.900.000	571.900.000	0
02.1.02.04.5.1.2.2.1.3	Honorarium Narasumber atau Pembahas, Moderator, Pembawa Acara, dan Panitia	408.000.000	0	0	0	0	0	0	408.000.000	0	408.000.000	408.000.000	0
02.1.02.04.5.1.2.2.1.6	Honorarium Penyuluhan atau Pendampingan	158.400.000	0	0	0	0	0	0	138.600.000	19.800.000	158.400.000	158.400.000	0
02.1.02.04.5.1.2.2.1.16	Belanja Jasa Tenaga Penanganan Prasarana dan Sarana Umum	5.500.000	0	0	0	0	0	0	5.500.000	0	5.500.000	5.500.000	0
02.1.02.04.5.1.2.2.5	Belanja Sewa Gedung dan Bangunan	30.000.000	0	0	0	0	0	0	0	0	0	0	30.000.000
02.1.02.04.5.1.2.2.5.9	Belanja Sewa Bangunan Gedung Tempat Pertemuan	30.000.000	0	0	0	0	0	0	0	0	0	0	30.000.000
02.1.02.04.5.1.2.3	Belanja Pemeliharaan	275.000.000	0	0	0	264.469.700	0	264.469.700	0	0	0	264.469.700	10.530.300
02.1.02.04.5.1.2.3.3	Belanja Pemeliharaan Gedung dan Bangunan	275.000.000	0	0	0	264.469.700	0	264.469.700	0	0	0	264.469.700	10.530.300
02.1.02.04.5.1.2.3.3.32	Belanja Pemeliharaan Bangunan Gedung-Bangunan Gedung Tempat Kerja-Bangunan Fasilitas Umum	275.000.000	0	0	0	264.469.700	0	264.469.700	0	0	0	264.469.700	10.530.300

Kode Rekening	Uraian	Jumlah Anggaran(Rp)	SPJ- LS Gaji(Rp)			SPJ- LS Barang & Jasa(Rp)			SPJ- GU/TU(Rp)			Jumlah SPJ(LS+ GU/TU) s.d. Bulan ini(Rp)	Sisa Pagu Anggaran(Rp)
			s.d. Bulan Lalu	Bulan Ini	s.d. Bulan Ini	s.d. Bulan Lalu	Bulan Ini	s.d. Bulan Ini	s.d. Bulan Lalu	Bulan Ini	s.d. Bulan Ini		
1	2	3	4	5	6(4+5)	7	8	9(7+8)	10	11	12(10+11)	13(6+9+12)	14
02.1.02.04.5.1.2.4	Belanja Perjalanan Dinas	429.280.000	0	0	0	0	0	0	427.520.000	1.760.000	429.280.000	429.280.000	0
02.1.02.04.5.1.2.4.1	Belanja Perjalanan Dinas Dalam Negeri	429.280.000	0	0	0	0	0	0	427.520.000	1.760.000	429.280.000	429.280.000	0
02.1.02.04.5.1.2.4.1.1	Belanja Perjalanan Dinas Biasa	219.280.000	0	0	0	0	0	0	217.520.000	1.760.000	219.280.000	219.280.000	0
02.1.02.04.5.1.2.4.1.4	Belanja Perjalanan Dinas Paket Meeting Dalam Kota	210.000.000	0	0	0	0	0	0	210.000.000	0	210.000.000	210.000.000	0
02.1.07	Audit dan Inspeksi Keselamatan LLAJ di Jalan	21.990.000	0	0	0	0	0	0	20.310.000	1.680.000	21.990.000	21.990.000	0
02.1.07.03	Pelaksanaan Inspeksi, Audit dan Pemantauan Terminal	21.990.000	0	0	0	0	0	0	20.310.000	1.680.000	21.990.000	21.990.000	0
02.1.07.03.5.1.2	Belanja Barang dan Jasa	21.990.000	0	0	0	0	0	0	20.310.000	1.680.000	21.990.000	21.990.000	0
02.1.07.03.5.1.2.4	Belanja Perjalanan Dinas	21.990.000	0	0	0	0	0	0	20.310.000	1.680.000	21.990.000	21.990.000	0
02.1.07.03.5.1.2.4.1	Belanja Perjalanan Dinas Dalam Negeri	21.990.000	0	0	0	0	0	0	20.310.000	1.680.000	21.990.000	21.990.000	0
02.1.07.03.5.1.2.4.1.1	Belanja Perjalanan Dinas Biasa	21.990.000	0	0	0	0	0	0	20.310.000	1.680.000	21.990.000	21.990.000	0
02.1.08	Penyediaan Angkutan Umum untuk Jasa Angkutan Orang dan/atau Barang Antar Kota dalam 1 (satu) Daerah Provinsi	210.600.000	0	0	0	0	0	0	141.990.000	68.610.000	210.600.000	210.600.000	0
02.1.08.02	Pengendalian dan Pengawasan Ketersediaan Angkutan Umum untuk Jasa Angkutan Orang dan/atau Barang Antar Kota dalam 1 (satu) Provinsi	210.600.000	0	0	0	0	0	0	141.990.000	68.610.000	210.600.000	210.600.000	0
02.1.08.02.5.1.2	Belanja Barang dan Jasa	210.600.000	0	0	0	0	0	0	141.990.000	68.610.000	210.600.000	210.600.000	0
02.1.08.02.5.1.2.1	Belanja Barang	49.600.000	0	0	0	0	0	0	31.100.000	18.500.000	49.600.000	49.600.000	0
02.1.08.02.5.1.2.1.1	Belanja Barang Pakai Habis	49.600.000	0	0	0	0	0	0	31.100.000	18.500.000	49.600.000	49.600.000	0
02.1.08.02.5.1.2.1.1.4	Belanja Bahan-Bahan Bakar dan Pelumas	3.520.000	0	0	0	0	0	0	2.300.000	1.220.000	3.520.000	3.520.000	0
02.1.08.02.5.1.2.1.1.52	Belanja Makanan dan Minuman Rapat	46.080.000	0	0	0	0	0	0	28.800.000	17.280.000	46.080.000	46.080.000	0
02.1.08.02.5.1.2.2	Belanja Jasa	115.200.000	0	0	0	0	0	0	72.000.000	43.200.000	115.200.000	115.200.000	0
02.1.08.02.5.1.2.2.1	Belanja Jasa Kantor	115.200.000	0	0	0	0	0	0	72.000.000	43.200.000	115.200.000	115.200.000	0
02.1.08.02.5.1.2.2.1.6	Honorarium Penyuluhan atau Pendampingan	115.200.000	0	0	0	0	0	0	72.000.000	43.200.000	115.200.000	115.200.000	0
02.1.08.02.5.1.2.4	Belanja Perjalanan Dinas	45.800.000	0	0	0	0	0	0	38.890.000	6.910.000	45.800.000	45.800.000	0
02.1.08.02.5.1.2.4.1	Belanja Perjalanan Dinas Dalam Negeri	45.800.000	0	0	0	0	0	0	38.890.000	6.910.000	45.800.000	45.800.000	0
02.1.08.02.5.1.2.4.1.1	Belanja Perjalanan Dinas Biasa	45.800.000	0	0	0	0	0	0	38.890.000	6.910.000	45.800.000	45.800.000	0

Kode Rekening	Uraian	Jumlah Anggaran(Rp)	SPJ- LS Gaji(Rp)			SPJ- LS Barang & Jasa(Rp)			SPJ- GU/TU(Rp)			Jumlah SPJ(LS+ GU/TU) s.d. Bulan ini(Rp)	Sisa Pagu Anggaran(Rp)
			s.d. Bulan Lalu	Bulan Ini	s.d. Bulan Ini	s.d. Bulan Lalu	Bulan Ini	s.d. Bulan Ini	s.d. Bulan Lalu	Bulan Ini	s.d. Bulan Ini		
1	2	3	4	5	6(4+5)	7	8	9(7+8)	10	11	12(10+11)	13(6+9+12)	14
01.1.06.03.5.1.2.1.1.36	Belanja Alat/Bahan untuk Kegiatan Kantor-Alat/Bahan untuk Kegiatan Kantor Lainnya	10.500.000	0	0	0	0	0	0	0	0	0	0	10.500.000
01.1.06.05	Penyediaan Barang Cetak dan Penggandaan	3.000.000	0	0	0	0	0	0	2.549.925	450.000	2.999.925	2.999.925	75
01.1.06.05.5.1.2	Belanja Barang dan Jasa	3.000.000	0	0	0	0	0	0	2.549.925	450.000	2.999.925	2.999.925	75
01.1.06.05.5.1.2.1	Belanja Barang	3.000.000	0	0	0	0	0	0	2.549.925	450.000	2.999.925	2.999.925	75
01.1.06.05.5.1.2.1.1	Belanja Barang Pakai Habis	3.000.000	0	0	0	0	0	0	2.549.925	450.000	2.999.925	2.999.925	75
01.1.06.05.5.1.2.1.1.26	Belanja Alat/Bahan untuk Kegiatan Kantor- Bahan Cetak	3.000.000	0	0	0	0	0	0	2.549.925	450.000	2.999.925	2.999.925	75
01.1.07	Pengadaan Barang Milik Daerah Penunjang Urusan Pemerintah Daerah	200.000.000	0	0	0	198.717.750	0	198.717.750	0	0	0	198.717.750	1.282.250
01.1.07.08	Pengadaan Aset Tak Berwujud	200.000.000	0	0	0	198.717.750	0	198.717.750	0	0	0	198.717.750	1.282.250
01.1.07.08.5.2.5	Belanja Modal Aset Tetap Lainnya	200.000.000	0	0	0	198.717.750	0	198.717.750	0	0	0	198.717.750	1.282.250
01.1.07.08.5.2.5.8	Belanja Modal Aset Tidak Berwujud	200.000.000	0	0	0	198.717.750	0	198.717.750	0	0	0	198.717.750	1.282.250
01.1.07.08.5.2.5.8.1	Belanja Modal Aset Tidak Berwujud	200.000.000	0	0	0	198.717.750	0	198.717.750	0	0	0	198.717.750	1.282.250
01.1.07.08.5.2.5.8.1.5	Belanja Modal Software	200.000.000	0	0	0	198.717.750	0	198.717.750	0	0	0	198.717.750	1.282.250
01.1.08	Penyediaan Jasa Penunjang Urusan Pemerintahan Daerah	5.000.000	0	0	0	0	0	0	1.490.000	738.400	2.228.400	2.228.400	2.771.600
01.1.08.04	Penyediaan Jasa Pelayanan Umum Kantor	5.000.000	0	0	0	0	0	0	1.490.000	738.400	2.228.400	2.228.400	2.771.600
01.1.08.04.5.1.2	Belanja Barang dan Jasa	5.000.000	0	0	0	0	0	0	1.490.000	738.400	2.228.400	2.228.400	2.771.600
01.1.08.04.5.1.2.2	Belanja Jasa	5.000.000	0	0	0	0	0	0	1.490.000	738.400	2.228.400	2.228.400	2.771.600
01.1.08.04.5.1.2.2.1	Belanja Jasa Kantor	5.000.000	0	0	0	0	0	0	1.490.000	738.400	2.228.400	2.228.400	2.771.600
01.1.08.04.5.1.2.2.1.51	Belanja Jasa Pengolahan Sampah	5.000.000	0	0	0	0	0	0	1.490.000	738.400	2.228.400	2.228.400	2.771.600
01.1.09	Pemeliharaan Barang Milik Daerah Penunjang Urusan Pemerintahan Daerah	202.500.000	0	0	0	0	197.524.000	197.524.000	2.500.000	0	2.500.000	200.024.000	2.476.000
01.1.09.08	Pemeliharaan Aset Tak Berwujud	200.000.000	0	0	0	0	197.524.000	197.524.000	0	0	0	197.524.000	2.476.000
01.1.09.08.5.1.2	Belanja Barang dan Jasa	200.000.000	0	0	0	0	197.524.000	197.524.000	0	0	0	197.524.000	2.476.000
01.1.09.08.5.1.2.2	Belanja Jasa	200.000.000	0	0	0	0	197.524.000	197.524.000	0	0	0	197.524.000	2.476.000
01.1.09.08.5.1.2.2.1	Belanja Jasa Kantor	200.000.000	0	0	0	0	197.524.000	197.524.000	0	0	0	197.524.000	2.476.000
01.1.09.08.5.1.2.2.1.46	Belanja Jasa Konversi Aplikasi/Sistem Informasi	200.000.000	0	0	0	0	197.524.000	197.524.000	0	0	0	197.524.000	2.476.000

Kode Rekening	Uraian	Jumlah Anggaran(Rp)	SPJ- LS Gaji(Rp)			SPJ- LS Barang & Jasa(Rp)			SPJ- GU/TU(Rp)			Jumlah SPJ(LS+ GU/TU) s.d. Bulan ini(Rp)	Sisa Pagu Anggaran(Rp)
			s.d. Bulan Lalu	Bulan Ini	s.d. Bulan Ini	s.d. Bulan Lalu	Bulan Ini	s.d. Bulan Ini	s.d. Bulan Lalu	Bulan Ini	s.d. Bulan Ini		
1	2	3	4	5	6(4+5)	7	8	9(7+8)	10	11	12(10+11)	13(6+9+12)	14
01.1.09.10	Pemeliharaan/Rehabilitasi Sarana dan Prasarana Gedung Kantor atau Bangunan Lainnya	2.500.000	0	0	0	0	0	0	2.500.000	0	2.500.000	2.500.000	0
01.1.09.10.5.1.2	Belanja Barang dan Jasa	2.500.000	0	0	0	0	0	0	2.500.000	0	2.500.000	2.500.000	0
01.1.09.10.5.1.2.3	Belanja Pemeliharaan	2.500.000	0	0	0	0	0	0	2.500.000	0	2.500.000	2.500.000	0
01.1.09.10.5.1.2.3.2	Belanja Pemeliharaan Peralatan dan Mesin	2.500.000	0	0	0	0	0	0	2.500.000	0	2.500.000	2.500.000	0
01.1.09.10.5.1.2.3.2.117	Belanja Pemeliharaan Alat Kantor dan Rumah Tangga- Alat Kantor-Alat Kantor Lainnya	500.000	0	0	0	0	0	0	500.000	0	500.000	500.000	0
01.1.09.10.5.1.2.3.2.121	Belanja Pemeliharaan Alat Kantor dan Rumah Tangga- Alat Rumah Tangga-Alat Pendingin	1.000.000	0	0	0	0	0	0	1.000.000	0	1.000.000	1.000.000	0
01.1.09.10.5.1.2.3.2.406	Belanja Pemeliharaan Komputer-Komputer Unit-Komputer Unit Lainnya	1.000.000	0	0	0	0	0	0	1.000.000	0	1.000.000	1.000.000	0
02	PROGRAM PENYELENGGARAAN LALU LINTAS DAN ANGKUTAN JALAN (LLAJ)	105.942.854.000	0	0	0	69.499.474.54	15.490.639.04	84.990.113.59	17.821.114.58	1.785.088.109	19.606.202.69	104.596.316.286	1.346.537.714
						4	6	0	7		6		
02.1.02	Penyediaan Perlengkapan Jalan di Jalan Provinsi	1.833.020.000	0	0	0	1.109.480.694	198.610.546	1.308.091.240	457.253.496	47.551.000	504.804.496	1.812.895.736	20.124.264
02.1.02.02	Penyediaan Perlengkapan Jalan di Jalan Provinsi	1.833.020.000	0	0	0	1.109.480.694	198.610.546	1.308.091.240	457.253.496	47.551.000	504.804.496	1.812.895.736	20.124.264
02.1.02.02.5.1.1	Belanja Pegawai	2.500.000	0	0	0	0	0	0	1.000.000	0	1.000.000	1.000.000	1.500.000
02.1.02.02.5.1.1.3	Tambahan Penghasilan berdasarkan Pertimbangan Objektif Lainnya ASN	2.500.000	0	0	0	0	0	0	1.000.000	0	1.000.000	1.000.000	1.500.000
02.1.02.02.5.1.1.3.7	Belanja Honorarium	2.500.000	0	0	0	0	0	0	1.000.000	0	1.000.000	1.000.000	1.500.000
02.1.02.02.5.1.1.3.7.2	Belanja Honorarium Pengadaan Barang/Jasa	2.500.000	0	0	0	0	0	0	1.000.000	0	1.000.000	1.000.000	1.500.000
02.1.02.02.5.1.2	Belanja Barang dan Jasa	591.510.000	0	0	0	162.537.000	0	162.537.000	380.786.496	34.906.000	415.692.496	578.229.496	13.280.504
02.1.02.02.5.1.2.1	Belanja Barang	144.900.000	0	0	0	0	0	0	124.767.000	7.780.000	132.547.000	132.547.000	12.353.000
02.1.02.02.5.1.2.1.1	Belanja Barang Pakai Habis	144.900.000	0	0	0	0	0	0	124.767.000	7.780.000	132.547.000	132.547.000	12.353.000
02.1.02.02.5.1.2.1.1.9	Belanja Bahan-Isi Tabung Pemadam Kebakaran	5.500.000	0	0	0	0	0	0	5.494.500	0	5.494.500	5.494.500	5.500
02.1.02.02.5.1.2.1.1.26	Belanja Alat/Bahan untuk Kegiatan Kantor- Bahan Cetak	48.060.000	0	0	0	0	0	0	34.912.500	3.780.000	38.692.500	38.692.500	9.367.500
02.1.02.02.5.1.2.1.1.52	Belanja Makanan dan Minuman Rapat	24.000.000	0	0	0	0	0	0	18.400.000	4.000.000	22.400.000	22.400.000	1.600.000

Kode Rekening	Uraian	Jumlah Anggaran(Rp)	SPJ- LS Gaji(Rp)			SPJ- LS Barang & Jasa(Rp)			SPJ- GU/TU(Rp)			Jumlah SPJ(LS+ GU/TU) s.d. Bulan ini(Rp)	Sisa Pagu Anggaran(Rp)
			s.d. Bulan Lalu	Bulan Ini	s.d. Bulan Ini	s.d. Bulan Lalu	Bulan Ini	s.d. Bulan Ini	s.d. Bulan Lalu	Bulan Ini	s.d. Bulan Ini		
1	2	3	4	5	6(4+5)	7	8	9(7+8)	10	11	12(10+11)	13(6+9+12)	14
02.1.02.02.5.1.2.1.1.64	Belanja Pakaian Dinas Lapangan (PDL)	67.340.000	0	0	0	0	0	0	65.960.000	0	65.960.000	65.960.000	1.380.000
02.1.02.02.5.1.2.2	Belanja Jasa	90.302.000	0	0	0	0	0	0	69.654.796	20.327.000	89.981.796	89.981.796	320.204
02.1.02.02.5.1.2.2.1	Belanja Jasa Kantor	90.302.000	0	0	0	0	0	0	69.654.796	20.327.000	89.981.796	89.981.796	320.204
02.1.02.02.5.1.2.2.1.3	Honorarium Narasumber atau Pembahas, Moderator, Pembawa Acara, dan Panitia	21.600.000	0	0	0	0	0	0	21.600.000	0	21.600.000	21.600.000	0
02.1.02.02.5.1.2.2.1.61	Belanja Tagihan Listrik	68.702.000	0	0	0	0	0	0	48.054.796	20.327.000	68.381.796	68.381.796	320.204
02.1.02.02.5.1.2.3	Belanja Pemeliharaan	200.000.000	0	0	0	162.537.000	0	162.537.000	36.856.000	0	36.856.000	199.393.000	607.000
02.1.02.02.5.1.2.3.3	Belanja Pemeliharaan Gedung dan Bangunan	200.000.000	0	0	0	162.537.000	0	162.537.000	36.856.000	0	36.856.000	199.393.000	607.000
02.1.02.02.5.1.2.3.3.18	Belanja Pemeliharaan Bangunan Gedung-Bangunan Gedung Tempat Kerja-Bangunan Gedung Terminal/Pelabuhan/Bandara	200.000.000	0	0	0	162.537.000	0	162.537.000	36.856.000	0	36.856.000	199.393.000	607.000
02.1.02.02.5.1.2.4	Belanja Perjalanan Dinas	156.308.000	0	0	0	0	0	0	149.508.700	6.799.000	156.307.700	156.307.700	300
02.1.02.02.5.1.2.4.1	Belanja Perjalanan Dinas Dalam Negeri	156.308.000	0	0	0	0	0	0	149.508.700	6.799.000	156.307.700	156.307.700	300
02.1.02.02.5.1.2.4.1.1	Belanja Perjalanan Dinas Biasa	156.308.000	0	0	0	0	0	0	149.508.700	6.799.000	156.307.700	156.307.700	300
02.1.02.02.5.2.3	Belanja Modal Gedung dan Bangunan	1.239.010.000	0	0	0	946.943.694	198.610.546	1.145.554.240	75.467.000	12.645.000	88.112.000	1.233.666.240	5.343.760
02.1.02.02.5.2.3.1	Belanja Modal Bangunan Gedung	1.239.010.000	0	0	0	946.943.694	198.610.546	1.145.554.240	75.467.000	12.645.000	88.112.000	1.233.666.240	5.343.760
02.1.02.02.5.2.3.1.1	Belanja Modal Bangunan Gedung Tempat Kerja	1.239.010.000	0	0	0	946.943.694	198.610.546	1.145.554.240	75.467.000	12.645.000	88.112.000	1.233.666.240	5.343.760
02.1.02.02.5.2.3.1.1.18	Belanja Modal Bangunan Gedung Terminal/Pelabuhan/Bandara	1.239.010.000	0	0	0	946.943.694	198.610.546	1.145.554.240	75.467.000	12.645.000	88.112.000	1.233.666.240	5.343.760
02.1.08	Penyediaan Angkutan Umum untuk Jasa Angkutan Orang dan/atau Barang Antar Kota dalam 1 (satu) Daerah Provinsi	104.109.834.000	0	0	0	68.389.993.85	15.292.028.50	83.682.022.35	17.363.861.09	1.737.537.109	19.101.398.20	102.783.420.550	1.326.413.450
02.1.08.01	Penyediaan Angkutan Umum untuk Jasa Angkutan Orang dan/atau Barang Antar Kota dalam 1 (satu) Daerah Provinsi	104.109.834.000	0	0	0	68.389.993.85	15.292.028.50	83.682.022.35	17.363.861.09	1.737.537.109	19.101.398.20	102.783.420.550	1.326.413.450
02.1.08.01.5.1.1	Belanja Pegawai	18.000.000	0	0	0	0	0	0	9.000.000	1.000.000	10.000.000	10.000.000	8.000.000
02.1.08.01.5.1.1.3	Tambahan Penghasilan berdasarkan Pertimbangan Objektif Lainnya ASN	18.000.000	0	0	0	0	0	0	9.000.000	1.000.000	10.000.000	10.000.000	8.000.000

Kode Rekening	Uraian	Jumlah Anggaran(Rp)	SPJ- LS Gaji(Rp)			SPJ- LS Barang & Jasa(Rp)			SPJ- GU/TU(Rp)			Jumlah SPJ(LS+ GU/TU) s.d. Bulan ini(Rp)	Sisa Pagu Anggaran(Rp)
			s.d. Bulan Lalu	Bulan Ini	s.d. Bulan Ini	s.d. Bulan Lalu	Bulan Ini	s.d. Bulan Ini	s.d. Bulan Lalu	Bulan Ini	s.d. Bulan Ini		
1	2	3	4	5	6(4+5)	7	8	9(7+8)	10	11	12(10+11)	13(6+9+12)	14
02.1.08.01.5.1.1.3.7	Belanja Honorarium	18.000.000	0	0	0	0	0	0	9.000.000	1.000.000	10.000.000	10.000.000	8.000.000
02.1.08.01.5.1.1.3.7.2	Belanja Honorarium Pengadaan Barang/Jasa	18.000.000	0	0	0	0	0	0	9.000.000	1.000.000	10.000.000	10.000.000	8.000.000
02.1.08.01.5.1.2	Belanja Barang dan Jasa	103.691.834.000	0	0	0	68.047.693.85	15.292.028.50	83.339.722.35	17.340.011.09	1.736.537.109	19.076.548.20	102.416.270.550	1.275.563.450
02.1.08.01.5.1.2.1	Belanja Barang	1.130.180.000	0	0	0	375.572.500	82.417.500	457.990.000	548.894.175	97.524.300	646.418.475	1.104.408.475	25.771.525
02.1.08.01.5.1.2.1.1	Belanja Barang Pakai Habis	1.130.180.000	0	0	0	375.572.500	82.417.500	457.990.000	548.894.175	97.524.300	646.418.475	1.104.408.475	25.771.525
02.1.08.01.5.1.2.1.1.13	Belanja Suku Cadang-Suku Cadang Alat Angkutan	151.000.000	0	0	0	150.904.500	0	150.904.500	0	0	0	150.904.500	95.500
02.1.08.01.5.1.2.1.1.24	Belanja Alat/Bahan untuk Kegiatan Kantor-Alat Tulis Kantor	518.840.000	0	0	0	159.867.000	82.417.500	242.284.500	218.070.000	34.931.500	253.001.500	495.286.000	23.554.000
02.1.08.01.5.1.2.1.1.26	Belanja Alat/Bahan untuk Kegiatan Kantor- Bahan Cetak	194.425.000	0	0	0	0	0	0	173.279.975	19.999.800	193.279.775	193.279.775	1.145.225
02.1.08.01.5.1.2.1.1.36	Belanja Alat/Bahan untuk Kegiatan Kantor-Alat/Bahan untuk Kegiatan Kantor Lainnya	100.215.000	0	0	0	0	0	0	92.805.000	7.340.000	100.145.000	100.145.000	70.000
02.1.08.01.5.1.2.1.1.52	Belanja Makanan dan Minuman Rapat	74.000.000	0	0	0	0	0	0	45.251.200	28.293.000	73.544.200	73.544.200	455.800
02.1.08.01.5.1.2.1.1.64	Belanja Pakaian Dinas Lapangan (PDL)	91.700.000	0	0	0	64.801.000	0	64.801.000	19.488.000	6.960.000	26.448.000	91.249.000	451.000
02.1.08.01.5.1.2.2	Belanja Jasa	101.744.455.000	0	0	0	67.672.121.35	15.209.611.00	82.881.732.35	16.038.127.86	1.587.991.309	17.626.119.17	100.507.851.525	1.236.603.475
02.1.08.01.5.1.2.2.1	Belanja Jasa Kantor	17.356.940.000	0	0	0	199.117.350	0	199.117.350	15.465.014.77	1.534.461.550	16.999.476.32	17.198.593.670	158.346.330
02.1.08.01.5.1.2.2.1.3	Honorarium Narasumber atau Pembahas, Moderator, Pembawa Acara, dan Panitia	104.000.000	0	0	0	0	0	0	64.800.000	39.200.000	104.000.000	104.000.000	0
02.1.08.01.5.1.2.2.1.22	Belanja Jasa Tenaga Perhubungan	13.736.710.000	0	0	0	0	0	0	12.435.905.00	1.213.905.000	13.649.810.00	13.649.810.000	86.900.000
02.1.08.01.5.1.2.2.1.30	Belanja Jasa Tenaga Kebersihan	3.069.600.000	0	0	0	0	0	0	2.771.450.000	268.800.000	3.040.250.000	3.040.250.000	29.350.000
02.1.08.01.5.1.2.2.1.39	Belanja Jasa Tenaga Informasi dan Teknologi	8.000.000	0	0	0	0	0	0	8.000.000	0	8.000.000	8.000.000	0
02.1.08.01.5.1.2.2.1.55	Belanja Jasa Iklan/Reklame, Film, dan Pemotretan	250.000.000	0	0	0	199.117.350	0	199.117.350	49.981.000	0	49.981.000	249.098.350	901.650
02.1.08.01.5.1.2.2.1.59	Belanja Tagihan Telepon	171.830.000	0	0	0	0	0	0	130.399.250	12.193.750	142.593.000	142.593.000	29.237.000
02.1.08.01.5.1.2.2.1.60	Belanja Tagihan Air	16.800.000	0	0	0	0	0	0	4.479.520	362.800	4.842.320	4.842.320	11.957.680
02.1.08.01.5.1.2.2.2	Belanja Iuran Jaminan/Asuransi	885.761.000	0	0	0	0	0	0	546.972.096	53.529.759	600.501.855	600.501.855	285.259.145
02.1.08.01.5.1.2.2.2.5	Belanja Iuran Jaminan Kesehatan bagi Non ASN	718.939.000	0	0	0	0	0	0	461.202.614	45.189.124	506.391.738	506.391.738	212.547.262

Kode Rekening	Uraian	Jumlah Anggaran(Rp)	SPJ- LS Gaji(Rp)			SPJ- LS Barang & Jasa(Rp)			SPJ- GU/TU(Rp)			Jumlah SPJ(LS+ GU/TU) s.d. Bulan ini(Rp)	Sisa Pagu Anggaran(Rp)
			s.d. Bulan Lalu	Bulan Ini	s.d. Bulan Ini	s.d. Bulan Lalu	Bulan Ini	s.d. Bulan Ini	s.d. Bulan Lalu	Bulan Ini	s.d. Bulan Ini		
1	2	3	4	5	6(4+5)	7	8	9(7+8)	10	11	12(10+11)	13(6+9+12)	14
02.1.08.01.5.1.2.2.2.6	Belanja Luran Jaminan Kecelakaan Kerja bagi Non ASN	97.102.000	0	0	0	0	0	0	38.119.773	3.706.949	41.826.722	41.826.722	55.275.278
02.1.08.01.5.1.2.2.2.7	Belanja Luran Jaminan Kematian bagi Non ASN	69.720.000	0	0	0	0	0	0	47.649.709	4.633.686	52.283.395	52.283.395	17.436.605
02.1.08.01.5.1.2.2.4	Belanja Sewa Peralatan dan Mesin	82.982.804.000	0	0	0	67.073.389.00	15.209.611.00	82.283.000.00	0	0	0	82.283.000.000	699.804.000
02.1.08.01.5.1.2.2.4.43	Belanja Sewa Alat Angkutan Darat Bermotor Lainnya	82.782.804.000	0	0	0	67.073.389.00	15.017.131.00	82.090.520.00	0	0	0	82.090.520.000	692.284.000
02.1.08.01.5.1.2.2.4.404	Belanja Sewa Komputer Jaringan	200.000.000	0	0	0	0	192.480.000	192.480.000	0	0	0	192.480.000	7.520.000
02.1.08.01.5.1.2.2.5	Belanja Sewa Gedung dan Bangunan	118.950.000	0	0	0	0	0	0	26.141.000	0	26.141.000	26.141.000	92.809.000
02.1.08.01.5.1.2.2.5.30	Belanja Sewa Bangunan Gedung Tempat Kerja Lainnya	118.950.000	0	0	0	0	0	0	26.141.000	0	26.141.000	26.141.000	92.809.000
02.1.08.01.5.1.2.2.9	Belanja Jasa Konsultansi Non Konstruksi	100.000.000	0	0	0	99.939.000	0	99.939.000	0	0	0	99.939.000	61.000
02.1.08.01.5.1.2.2.9.13	Belanja Jasa Konsultansi Berorientasi Layanan-Jasa Konsultansi Manajemen	100.000.000	0	0	0	99.939.000	0	99.939.000	0	0	0	99.939.000	61.000
02.1.08.01.5.1.2.2.12	Belanja Kursus/Pelatihan, Sosialisasi, Bimbingan Teknis serta Pendidikan dan Pelatihan	300.000.000	0	0	0	299.676.000	0	299.676.000	0	0	0	299.676.000	324.000
02.1.08.01.5.1.2.2.12.1	Belanja Kursus Singkat/Pelatihan	300.000.000	0	0	0	299.676.000	0	299.676.000	0	0	0	299.676.000	324.000
02.1.08.01.5.1.2.4	Belanja Perjalanan Dinas	817.199.000	0	0	0	0	0	0	752.989.050	51.021.500	804.010.550	804.010.550	13.188.450
02.1.08.01.5.1.2.4.1	Belanja Perjalanan Dinas Dalam Negeri	817.199.000	0	0	0	0	0	0	752.989.050	51.021.500	804.010.550	804.010.550	13.188.450
02.1.08.01.5.1.2.4.1.1	Belanja Perjalanan Dinas Biasa	817.199.000	0	0	0	0	0	0	752.989.050	51.021.500	804.010.550	804.010.550	13.188.450
02.1.08.01.5.2.2	Belanja Modal Peralatan dan Mesin	400.000.000	0	0	0	342.300.000	0	342.300.000	14.850.000	0	14.850.000	357.150.000	42.850.000
02.1.08.01.5.2.2.5	Belanja Modal Alat Kantor dan Rumah Tangga	400.000.000	0	0	0	342.300.000	0	342.300.000	14.850.000	0	14.850.000	357.150.000	42.850.000
02.1.08.01.5.2.2.5.1	Belanja Modal Alat Kantor	400.000.000	0	0	0	342.300.000	0	342.300.000	14.850.000	0	14.850.000	357.150.000	42.850.000
02.1.08.01.5.2.2.5.1.5	Belanja Modal Alat Kantor Lainnya	400.000.000	0	0	0	342.300.000	0	342.300.000	14.850.000	0	14.850.000	357.150.000	42.850.000
03	PROGRAM PENGELOLAAN PELAYARAN	1.113.116.000	0	0	0	80.000.000	0	80.000.000	799.777.554	99.998.065	899.775.619	979.775.619	133.340.381

Kode Rekening	Uraian	Jumlah Anggaran(Rp)	SPJ- LS Gaji(Rp)			SPJ- LS Barang & Jasa(Rp)			SPJ- GU/TU(Rp)			Jumlah SPJ(LS+ GU/TU) s.d. Bulan ini(Rp)	Sisa Pagu Anggaran(Rp)
			s.d. Bulan Lalu	Bulan Ini	s.d. Bulan Ini	s.d. Bulan Lalu	Bulan Ini	s.d. Bulan Ini	s.d. Bulan Lalu	Bulan Ini	s.d. Bulan Ini		
1	2	3	4	5	6(4+5)	7	8	9(7+8)	10	11	12(10+11)	13(6+9+12)	14
03.1.05	Penetapan Lintas Penyeberangan dan Persetujuan Pengoperasian untuk Kapal yang Melayani Penyeberangan Lintas Pelabuhan antar Daerah Kabupaten/Kota dalam 1 (satu) Daerah Provinsi	1.113.116.000	0	0	0	80.000.000	0	80.000.000	799.777.554	99.998.065	899.775.619	979.775.619	133.340.381
03.1.05.02	Pengendalian dan Pengawasan Jaringan Lintas Penyeberangan dan Persetujuan Pengoperasian Kapal Penyeberangan Lintas Pelabuhan antar Daerah Kabupaten/Kota dalam Daerah Provinsi	1.113.116.000	0	0	0	80.000.000	0	80.000.000	799.777.554	99.998.065	899.775.619	979.775.619	133.340.381
03.1.05.02.5.1.2	Belanja Barang dan Jasa	1.113.116.000	0	0	0	80.000.000	0	80.000.000	799.777.554	99.998.065	899.775.619	979.775.619	133.340.381
03.1.05.02.5.1.2.1	Belanja Barang	165.018.000	0	0	0	0	0	0	135.718.000	25.608.125	161.326.125	161.326.125	3.691.875
03.1.05.02.5.1.2.1.1	Belanja Barang Pakai Habis	165.018.000	0	0	0	0	0	0	135.718.000	25.608.125	161.326.125	161.326.125	3.691.875
03.1.05.02.5.1.2.1.1.4	Belanja Bahan-Bahan Bakar dan Pelumas	152.649.000	0	0	0	0	0	0	127.238.000	25.119.200	152.357.200	152.357.200	291.800
03.1.05.02.5.1.2.1.1.24	Belanja Alat/Bahan untuk Kegiatan Kantor-Alat Tulis Kantor	6.205.000	0	0	0	0	0	0	5.125.000	0	5.125.000	5.125.000	1.080.000
03.1.05.02.5.1.2.1.1.26	Belanja Alat/Bahan untuk Kegiatan Kantor- Bahan Cetak	2.964.000	0	0	0	0	0	0	2.475.000	488.925	2.963.925	2.963.925	75
03.1.05.02.5.1.2.1.1.52	Belanja Makanan dan Minuman Rapat	3.200.000	0	0	0	0	0	0	880.000	0	880.000	880.000	2.320.000
03.1.05.02.5.1.2.2	Belanja Jasa	795.622.000	0	0	0	80.000.000	0	80.000.000	551.126.054	62.655.940	613.781.994	693.781.994	101.840.006
03.1.05.02.5.1.2.2.1	Belanja Jasa Kantor	680.260.000	0	0	0	0	0	0	537.877.500	61.451.526	599.329.026	599.329.026	80.930.974
03.1.05.02.5.1.2.2.1.22	Belanja Jasa Tenaga Perhubungan	652.200.000	0	0	0	0	0	0	527.400.000	48.450.000	575.850.000	575.850.000	76.350.000
03.1.05.02.5.1.2.2.1.57	Belanja Jasa Operator Kapal	25.000.000	0	0	0	0	0	0	8.250.000	12.499.026	20.749.026	20.749.026	4.250.974
03.1.05.02.5.1.2.2.1.61	Belanja Tagihan Listrik	3.060.000	0	0	0	0	0	0	2.227.500	502.500	2.730.000	2.730.000	330.000
03.1.05.02.5.1.2.2.2	Belanja Iuran Jaminan/Asuransi	115.362.000	0	0	0	80.000.000	0	80.000.000	13.248.554	1.204.414	14.452.968	94.452.968	20.909.032
03.1.05.02.5.1.2.2.2.5	Belanja Iuran Jaminan Kesehatan bagi Non ASN	18.000.000	0	0	0	0	0	0	13.248.554	1.204.414	14.452.968	14.452.968	3.547.032
03.1.05.02.5.1.2.2.2.8	Belanja Asuransi Barang Milik Daerah	97.362.000	0	0	0	80.000.000	0	80.000.000	0	0	0	80.000.000	17.362.000
03.1.05.02.5.1.2.3	Belanja Pemeliharaan	114.000.000	0	0	0	0	0	0	83.622.000	9.954.000	93.576.000	93.576.000	20.424.000
03.1.05.02.5.1.2.3.2	Belanja Pemeliharaan Peralatan dan Mesin	114.000.000	0	0	0	0	0	0	83.622.000	9.954.000	93.576.000	93.576.000	20.424.000

Kode Rekening	Uraian	Jumlah Anggaran(Rp)	SPJ- LS Gaji(Rp)			SPJ- LS Barang & Jasa(Rp)			SPJ- GU/TU(Rp)			Jumlah SPJ(LS+ GU/TU) s.d. Bulan ini(Rp)	Sisa Pagu Anggaran(Rp)
			s.d. Bulan Lalu	Bulan Ini	s.d. Bulan Ini	s.d. Bulan Lalu	Bulan Ini	s.d. Bulan Ini	s.d. Bulan Lalu	Bulan Ini	s.d. Bulan Ini		
1	2	3	4	5	6(4+5)	7	8	9(7+8)	10	11	12(10+11)	13(6+9+12)	14
	PPn BM Impor		0	0	0	0	0	0	0	0	0	0	
	Contra Post		7.365.592	349.672	7.715.264	0	0	0	0	0	0	7.715.264	
	GU / TU Nihil		0	0	0	0	0	0	2.649.126.228	399.874.282	3.049.000.510	3.049.000.510	
	Penyesuaian BOS		0	0	0	0	0	0	0	0	0	0	
	Jumlah Pengeluaran		39.153.198.11	3.386.297.130	42.539.495.24	96.809.723.49	23.643.646.25	120.453.369.7	46.244.392.89	4.888.523.472	51.132.916.36	214.125.781.363	
			4		4	2		9	6		8		
	Saldo Kas		0	0	0	0	0	0	278.487.450	(278.487.450)	0	0	

Pengguna Anggaran



Ditandatangani secara elektronik oleh:

(HENGGAR BUDI ANGGORO, ST, MT)
NIP. 19710914 199703 1 006

Semarang, 31 Desember 2023
Bendahara Pengeluaran



Ditandatangani secara elektronik oleh:

(NINING PUJIASTUTI, SH, MH)
NIP. 19670503 198803 2 013

 @perhubunganjtg

 @perhubunganjtg

 @perhubunganjtg

 @PerhubunganJatengProv

 www.perhubungan.jatengprov.go.id

